

A Siemens studioLine induction cooktop is shown with a frying pan on the left containing a seared piece of meat with a herb garnish, and a large stainless steel pot on the right with water boiling. The cooktop has a glowing blue light strip along its edge. The background is dark and moody.

**SIEMENS**

studioLine

Un lusso da concedersi  
ogni giorno.

Catalogo studioLine 2022. L'esclusiva serie di elettrodomestici da incasso per ogni esigenza. [siemens-home.bhs-group.com/it](https://www.siemens-home.bhs-group.com/it)

The future moving in.

Siemens Home Appliances



# Design e tecnologia si incontrano in cucina. Con Siemens.

Forni al passo col vostro ritmo per piatti gustosi e cotti alla perfezione; frigoriferi all'avanguardia che mantengono i cibi freschi più a lungo; lavastoviglie dai risultati brillanti. Gli elettrodomestici Siemens sono funzionali, belli da vedere e si adattano a qualunque cucina. E stile di vita.





# studioLine: il massimo delle performance, il meglio del design.

studioLine è l'esclusiva gamma di elettrodomestici da incasso che arricchisce la vostra cucina, ma anche la vostra vita. Una serie pensata per chi è alla ricerca di uno stile unico in grado di rendere speciale ogni giorno. Il design esclusivo e le caratteristiche innovative degli elettrodomestici della linea studioLine non offrono soltanto uno stile inconfondibile, ma anche più libertà nella vita di tutti i giorni. Grazie all'efficienza degli elettrodomestici avrete tutto il tempo che desiderate per trascorrere momenti ancora più straordinari.





## Il fascino in ogni dettaglio.

Home Connect	8 - 9
Design	10 - 11
black steel	12 - 13
Servizio Clienti	14 - 15
Servizi	16 - 17
Garanzia	18 - 19
Forni	20 - 33
Macchina del caffè	34 - 35
Piani cottura	36 - 47
Cappe	48 - 53
Lavastoviglie	54 - 59
Frigoriferi	60 - 61

## Gusto e innovazione.

Schede Forni	64 - 70
Scheda Macchina del caffè	71
Scheda Cassetto sous-vide	72
Scheda Scaldavivande	72
Disegni tecnici	74 - 77

## Design perfetto per ogni stile. Il vostro.

Schede Piani cottura	80 - 88
Disegni tecnici Piani cottura	89 - 93
Schede Cappe	96 - 97
Accessori Piani e Cappe	98
Disegni tecnici Cappe	99 - 101

## Performance eccezionali, risultati brillanti.

Schede Lavastoviglie	104 - 108
Disegni tecnici	109 - 110

## Freschezza duratura, tecnologia innovativa.

Schede Frigoriferi	114 - 123
Disegni tecnici	124 - 131

## Informazioni tecniche.

Informazioni tecniche	132 - 162
-----------------------	-----------

Il fascino in ogni dettaglio.



# Benvenuti in un mondo sempre connesso.



## Nuove connessioni, nuovi orizzonti.

Nel mondo di oggi, grazie a internet e ai social network, creare nuove connessioni e allargare i propri orizzonti è sempre più facile. Ma le connessioni che arricchiscono e semplificano la vita di tutti i giorni non riguardano soltanto le persone: al giorno d'oggi, infatti, la tecnologia permette di restare connessi con i propri elettrodomestici per avere tutto sotto controllo. Anche a distanza.

## Il futuro dell'automazione.

Un mondo di partner al vostro servizio per gestire i vostri elettrodomestici al meglio tramite la domotica o impostando automatismi on-line. Il futuro è già nelle vostre mani.

kitchen stories  
ANYONE CAN COOK

fitbit

LaMetric

SmartThings

IFTTT

iHaus

## Home Connect. È tutto sotto controllo.

Avere elettrodomestici in grado di provvedere a loro stessi è un sogno che diventa realtà. Gli elettrodomestici Siemens dotati di Home Connect sono pensati per migliorare la vita di tutti i giorni. Gestirli è più semplice e veloce grazie all'intuitiva app che permette di farlo ovunque vi troviate. Così potrete dedicare più tempo a ciò che più preferite.

Per conoscere tutte le possibilità che gli elettrodomestici Siemens sono in grado di offrire grazie a Home Connect, visitate [www.home-connect.com/it/it](http://www.home-connect.com/it/it)

## Gestione da smartwatch.

Avviate il forno dal vostro smartwatch mentre state tornando a casa in auto e la cena sarà già pronta al vostro arrivo. Questa è solo una delle cose che potrete fare grazie alla gestione degli elettrodomestici dal vostro smartwatch.

Personalizzate la vostra casa con Siemens Home Appliances



Il servizio è in continua evoluzione. Verificate le categorie di prodotto gestibili tramite i diversi assistenti vocali. Amazon, Alexa, Echo e tutti i relativi marchi sono di titolarità di Amazon.com, Inc. o sue società affiliate. Google è un marchio di Google LLC.



# Straordinari. Anche nel design.


## L'eleganza della funzionalità.

Il design non è una questione puramente estetica: è un'esperienza più ampia da vivere con tutti e cinque i sensi. I materiali pregiati e le linee inconfondibili sono fatti per emozionare e per far sì che il tempo trascorso in cucina diventi un'esperienza speciale.

La linea studioLine di Siemens si distingue per il design unico e gli elettrodomestici non sono soltanto belli da vedere, ma sono in grado di emozionare e di far percepire gli spazi della propria cucina in un modo completamente nuovo. Anche quando non state cucinando.

## L'eccellenza che viene premiata.

L'eccellenza della linea studioLine non passa inosservata nel mondo dei professionisti: grazie al design esclusivo ed elegante, gli elettrodomestici studioLine hanno vinto rinomati premi nell'ambito del design.





Mostrate il vostro stile.  
Con black steel.

**black steel. Eleganza per tutti i gusti.**  
La linea studioLine presenta uno stile unico e moderno. I dettagli di black steel sono sinonimo di eleganza e design. Perfetti per chi non vuole rinunciare alle massime prestazioni.



# Nessuno conosce meglio i vostri elettrodomestici.

Competenti, affidabili, rapidi: il team di tecnici Siemens è sempre al vostro servizio.

## Servizio autorizzato Siemens. Un servizio di qualità.

Attraverso una rete di oltre 500 tecnici specializzati e qualificati, Siemens vi offre l'attenzione e la cura necessaria affinché i vostri elettrodomestici siano performanti come il primo giorno. I centri assistenza autorizzati Exclusive Service e Service Partner coprono tutto il territorio nazionale e sono a vostra completa disposizione per garantirvi un servizio di qualità e per offrirvi ogni tipo di consulenza sui vostri elettrodomestici Siemens.

## Un mondo di prodotti e servizi dedicati ai vostri elettrodomestici.

Presso i centri assistenza troverete un mondo di servizi, professionalità e competenza. I centri utilizzano esclusivamente ricambi originali reperibili in magazzino fino a 10 anni dalla produzione dell'elettrodomestico. Siemens vi garantisce per 24 mesi tutti i pezzi di ricambio, con prezzi trasparenti e validi per tutto il territorio nazionale.

Presso i centri autorizzati potrete scoprire anche tutti gli accessori originali e i prodotti Cleaning & Care dedicati alla cura e alla pulizia degli elettrodomestici, che garantiscono ad ogni utilizzo il trattamento più adeguato e una pulizia completa ed efficace.



# Service

**Servizio Clienti Siemens:** 02.412.678.200  
Lun-Ven 08:00-20:00, Sab 08:00-13:00  
info.it@siemens-home.bsh-group.com  
www.siemens-home.bsh-group.com/it



## Il meglio dell'assistenza per i clienti: Top Class Check.

L'impegno che Siemens prende con i propri clienti non si ferma al momento dell'acquisto di un elettrodomestico. In esclusiva per la gamma studioLine, Top Class Check offre un servizio post-vendita completamente gratuito. Il servizio consiste nella visita a domicilio di un tecnico specializzato Siemens che si occuperà di verificare il buon funzionamento degli elettrodomestici e testarne le funzionalità, illustrandone le caratteristiche peculiari e le modalità di utilizzo.\* Il tecnico provvederà inoltre a presentare Home Connect, l'innovativa app per la gestione degli elettrodomestici Siemens, a procedere al download dell'applicazione e a settare le impostazioni relative agli elettrodomestici. Così sarà possibile sfruttare al massimo le potenzialità dei prodotti Siemens. Per usufruire del servizio occorre registrare i dati personali nell'area riservata [studiolinepartner.it](http://studiolinepartner.it) e, dopo essere stati contattati dal centro assistenza più vicino, fissare un appuntamento.



Top Class  
Check

\*Gli elettrodomestici devono essere già consegnati e installati. Il servizio di verifica di buon funzionamento non è sostitutivo della consegna o dell'installazione fornita dal rivenditore ed è valido per l'acquisto di almeno 1 elettrodomestico della linea studioLine.



# Quando la qualità è una garanzia.



Gli elettrodomestici Siemens sono pensati per soddisfare gli standard più elevati e per migliorare la vita di tutti i giorni. Ecco perchè, quando acquistate un prodotto Siemens, state scegliendo molto più di un elettrodomestico: state scegliendo una garanzia di innovazione, eleganza ed efficienza.

E per garantire una protezione totale che duri nel tempo, Siemens riserva a coloro che acquisteranno i prodotti della linea studioLine un vantaggio esclusivo: l'estensione della garanzia fino a 5 anni.

Per estendere la garanzia basta accedere all'area riservata [studiolinepartner.it](http://studiolinepartner.it) e registrare i dati dei prodotti: Siemens vi assicurerà i più elevati standard di affidabilità, il massimo delle prestazioni e l'assistenza di tecnici altamente qualificati.

Così potrete godervi in sicurezza tutta la qualità dei vostri prodotti Siemens.



## Speciale Promozione Siemens StudioLine.

I consumatori che acquisteranno almeno n. 3 prodotti a marchio Siemens della linea StudioLine potranno ricevere una

**Welcome box** composta da:

- n. 1 Check di buon funzionamento + Estensione di garanzia a 5 anni per ciascun elettrodomestico acquistato
- n. 1 ricettario studioLine
- n. 1 google nest hub

Per partecipare alla promozione basta accedere all'area riservata [studiolinepartner.it](http://studiolinepartner.it) e registrare i dati dei prodotti del consumatore.





## Il gusto di una cucina stellata, ogni giorno a casa tua.

Scoprite l'emozione di un'esperienza di gusto esclusiva con la funzione sottovuoto dei forni studioLine.



Sous-vide

**Cassetto sous-vide: per un piacere che dura più a lungo.** Con il 100% di vapore i cibi sottovuoto vengono cotti a basse temperature in modo particolarmente delicato. Questo metodo di cottura unico preserva vitamine e aromi e garantisce un'esperienza di gusto eccezionale. Nel cassetto sous-vide i cibi vengono chiusi ermeticamente con un sottovuoto del 99%. Questo permette che la trasmissione del calore avvenga a una temperatura ottimale per la cottura. Così il gusto si sprigiona per intero e le vitamine e gli aromi rimangono inalterati. Inoltre l'eliminazione di tutta l'aria (e quindi dell'ossigeno) riduce il problema dell'ossidazione e dell'evaporazione dei liquidi durante la cottura, rendendo ogni cibo più tenero.





# La rivoluzione parte dalla cucina.

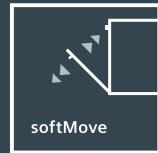
Scoprite le caratteristiche speciali dei forni studioLine.



roasting  
Sensor Plus

## Cotto a puntino.

L'innovativo termometro di cottura roastingSensor Plus riesce, grazie a tre diversi punti di misurazione, a individuare con precisione e affidabilità la temperatura interna delle vostre pietanze e a rilevare esattamente quando il piatto è pronto.



softMove

## Silenzioso, pratico, delicato.

Grazie al meccanismo di ammortizzazione intelligente softMove lo sportello del forno si apre e si chiude in modo delicato e silenzioso, permettendo così un utilizzo pratico e agevole.



Pulizia con  
Pirolisi  
activeClean®

## Una cucina che pensa a tutto. Anche alla pulizia.

Con la funzione activeClean potrete gustare i vostri piatti in maniera ancora più spensierata senza preoccuparvi della pulizia del forno. Basta premere un pulsante e il vostro forno si pulirà da solo. Grazie allo speciale rivestimento, inoltre, potrete lasciare tranquillamente nel forno iQ700 le guide di estrazione durante la pulizia.



Home Connect

## Home Connect. Meno tempo per preparare, più tempo per gustare.

Grazie all'app Home Connect, il forno può essere acceso ovunque vi troviate. Preriscaldare prima di arrivare a casa adesso è possibile. Nella sezione "Ricette" avrete a disposizione una vastissima scelta di ricette appetitose: basta selezionare il piatto che preferite e inviare le impostazioni direttamente al forno.





# Forno combinato a microonde con aggiunta di vapore pulseSteam.

Preparate i vostri piatti nella metà del tempo esaltandone il sapore.



**Comodità, gusto e salute finalmente insieme, grazie al vapore.** Grazie alla funzione pulseSteam, viene aggiunto costantemente vapore al metodo di riscaldamento in uso, impedendo agli alimenti di seccarsi e valorizzandone i sapori. Un metodo di cottura che rende le vostre pietanze croccanti fuori ma morbide e succose al loro interno.



**L'autopulizia activeClean®: prendersi cura del proprio forno non è mai stato così semplice.** Con activeClean® il vostro forno non ha più bisogno di voi per tornare splendente. Basta un semplice tocco e, grazie al processo di pirolisi, i residui di cottura rimasti all'interno verranno ridotti in cenere e potranno essere rimossi con un semplice panno. Il metodo di pulizia più comodo ed efficace.



**Il rispetto del tempo in un design perfetto.** La cottura a microonde vi garantisce eccellenti risultati di cottura ed una completa flessibilità perché può essere utilizzata anche in combinazione ad altri metodi di riscaldamento. E' l'ideale per chi ama cucinare in poco tempo ma senza rinunciare al gusto.

Una gamma di forni da incasso in grado di dare orizzonti infiniti alla vostra creatività e possibilità di controllo straordinarie, grazie ad una tecnologia all'avanguardia. Design da incasso, illuminazione perfetta, riscaldamento immediato e impostazioni di cottura automatiche. Potrete decidere voi come cucinare e avere la possibilità di combinare tutto insieme: cottura tradizionale, microonde e con aggiunta di vapore.





## Un sistema che anticipa i tempi. Per lasciarvi godere ogni istante.

100% gusto, 50% di tempo in meno. Scoprite i forni studioLine con le funzioni varioSpeed e coolStart.



Con i forni studioLine avrete la possibilità di coordinare la vostra cucina e il vostro stile di vita grazie alle funzioni rapide varioSpeed e coolStart. Meno tempo per preparare, più tempo per gustare ogni istante.



**Due metodi di cottura combinati. Un'unica funzione. La metà del tempo per cucinare.**  
Con la funzione varioSpeed potrete ridurre i tempi di cottura senza intaccare la qualità del risultato. La cottura combinata a microonde vi permette di risparmiare fino al 50% del tempo.



**Meno attese. Più gusto.**  
Preriscaldare è un'operazione che non solo richiede molto tempo, ma consuma anche tanta preziosa energia. Ma con la nuova funzione coolStart non occorre più preriscaldare il forno per cucinare cibi congelati: basta metterli nel forno freddo e in poco tempo saranno pronti per essere serviti in tavola.



# Ogni pietanza a tutto vapore.

Con i forni a vapore di studioLine basta poco per far diventare i vostri alimenti una vera esperienza di gusto.



pulseSteam

## Tutto il buono di una cucina salutare.

Con la funzione pulseSteam è ancora più facile preparare pietanze perfette. Al tradizionale metodo di riscaldamento viene aggiunto del vapore acqueo a intervalli regolari. L'umidità evapora dalla superficie, lasciando l'alimento croccante all'esterno e morbido all'interno.



fullSteam

## Tutto il vero sapore, naturalmente.

Con la delicata cottura 100% vapore si conservano tutte le vitamine, il gusto e i colori degli alimenti. In più non serve aggiungere sale, grassi o olio d'oliva: l'ideale per una cucina sana, con piatti saporiti ma poveri di grassi.




Con i forni iQ700 a vapore studioLine il buon gusto è servito. E non soltanto per il design. Grazie alla tecnologia di riscaldamento intelligente e all'impiego graduale del vapore potrete preparare le vostre ricette preferite in modo particolarmente delicato e naturale.






## Un nuovo impulso per la tua cucina.

Con la funzione added Steam dei forni iQ500, viene aggiunto del vapore acqueo a intervalli regolari alla cottura dei vostri alimenti rendendoli morbidi, ma croccanti.



**Aggiungete qualcosa di speciale alle vostre ricette: gli impulsi di vapore.**

Grazie all'umidità generata dal vapore, che idrata l'interno delle pietanze e le avvolge di calore all'esterno, si possono ottenere risultati professionali che rendono gli alimenti croccanti fuori, gustosi e morbidi all'interno.



Il serbatoio dei forni iQ500 added Steam si integra perfettamente nel pannello di controllo, inoltre può essere comodamente ricaricato perché completamente removibile.





## Il gusto è servito.

Per un menu perfetto: i display di alta qualità dei forni iQ700 studioLine.



### Un pannello di controllo per esaudire i vostri desideri.

Non è mai stato così facile avere tutto sotto controllo. Colori più luminosi, maggior contrasto e una risoluzione migliore. Grazie alla struttura del menu, ottimizzata per una navigazione touch-screen confortevole e facile, il display touch TFT Plus è il pannello di comando più innovativo e intuitivo disponibile per un forno. Sviluppato con un unico scopo: consentirvi il massimo controllo.



### Le ricette e i consigli di impostazione preinstallati garantiscono i risultati migliori per ogni piatto.

Basta semplicemente selezionare la pietanza desiderata e impostare il peso dell'alimento. Con la funzione cookControl Plus riceverete subito consigli di regolazione per una preparazione perfetta e otterrete così ottimi risultati.



# Tutto il piacere di un buon caffè. A portata di mano.

Iniziate una giornata straordinaria con un caffè straordinariamente buono.

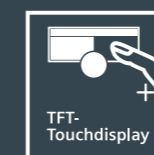
La macchina per il caffè studioLine prepara la vostra bevanda preferita come piace a voi, qualsiasi siano i vostri gusti, e si distingue per il suo design unico e raffinato. Il caffè che vi offre è un vero e proprio capolavoro: crema densa e delicata dal color nocciola con un gusto unico. Un elettrodomestico pensato per inserirsi perfettamente nella vostra cucina con tutti gli altri elettrodomestici da incasso studioLine.



**Un aroma incredibile. Come lo volete voi.**  
La funzione permette di salvare fino ad 8 bevande preferite, di assegnare nomi individuali e di gestire tutte le relative impostazioni sul dosaggio di latte ed espresso.



**Un caffè sempre perfetto.**  
L'unità di macinazione si adatta automaticamente alla varietà dei chicchi di caffè e macina sempre la quantità perfetta.




**Tecnologia e buon gusto. Tutto in un menù interattivo.**  
Grazie al Touch display TFT la macchina del caffè risulta essere estremamente intuitiva e facile da usare. Troverete sempre l'impostazione giusta per le vostre bevande con la massima facilità.



**Il controllo a portata di mano.**  
Grazie all'app Home Connect potrete gestire l'elettrodomestico da remoto, sia da casa che fuori casa.







## Perfetto per la vostra cucina. E anche per voi.

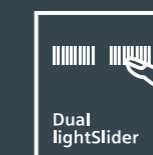
inductionAir Plus: il connubio perfetto tra piano cottura e cappa aspirante

Grazie a studioLine vivrete una nuova dimensione di libertà nella vostra cucina. Il sistema inductionAir Plus combina due elettrodomestici d'eccezione: un piano cottura flexInduction e la nuova rivoluzionaria ventilazione integrata che aspira direttamente gli odori alla fonte. È una soluzione salvaspazio che offre più libertà e la possibilità di realizzare i piatti dei vostri sogni. Cucinare sarà un'esperienza più comoda e piacevole, ogni giorno.



### Adattamento automatico della potenza di aspirazione.

L'innovativo sensore della qualità dell'aria misura costantemente l'intensità di fumi e odori e adatta di conseguenza la potenza di aspirazione per garantire la migliore qualità dell'aria. Così dovrete concentrarvi soltanto su una cosa: preparare piatti eccezionali.



### Potere all'intuizione.

L'interfaccia Dual lightSlider permette di selezionare e di unire facilmente le diverse zone di cottura. Una volta spento il piano cottura, inoltre, diventa completamente invisibile, dando alla vostra cucina uno stile raffinato e minimal che unisce design e funzionalità, eleganza e tecnologia.



### Zero preoccupazioni in cucina.

Mai più pentole che traboccano. Collegando il sensore alla pentola, esso interagirà col piano cottura, monitorando e regolando la potenza degli induttori per mantenere costante la temperatura fino a cottura terminata.



## Un piano cottura. Infinite possibilità.

Trasformate ogni preparazione in una vera esperienza di alta cucina con i piani cottura freeInduction Plus di studioLine.



freeInduction Plus

### Più flessibilità, più possibilità.


Con i piani cottura freeInduction Plus potrete utilizzare contemporaneamente fino a 6 pentole e padelle di varie dimensioni e, grazie alla tecnologia a micro-induttori (fino a 56), sarà possibile posizionarle ovunque desideriate.



activeLight

### Tutto ciò che vi serve sapere. Con uno sguardo.

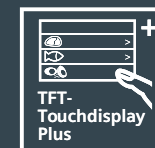
Con la tecnologia activeLight riconoscerete con un solo sguardo quali sono le zone del piano attive e qual è l'intensità di cottura. Questo è possibile grazie a bande luminose a LED poste alle estremità del piano.



powerMove Pro

### Cucinate come veri professionisti.


Con powerMove Pro spostando le pentole sull'asse verticale potrete cuocere con cinque diversi livelli di potenza preimpostati.



TFT-Touchdisplay Plus

### Tutto sotto controllo.

Il TFT touch display Plus a colori da 6,2 pollici indica posizione, misura e forma di pentole e padelle in maniera ottimale e in modo intuitivo.



flexMotion

### Il posto è sempre quello giusto.

Meno funzioni da gestire, più piacere di cucinare. Con la funzione flexMotion, il piano cottura memorizza le impostazioni di ogni singola pentola, così ovunque decidiate di spostarla, ne manterrà automaticamente la temperatura.



cookConnect System

### Il controllo a portata di mano.

Tutti i piani a induzione compatibili con Home Connect sono dotati dell'innovativo sistema cookConnect, grazie al quale è possibile controllare la vostra cappa Siemens attraverso il piano cottura, dalla ventola alla funzione post-cottura, fino all'illuminazione.





I piani cambiano.  
Si volta pagina.


## Piano activeLight: il pieno controllo del vostro spazio.



activeLight

### Monitorare ogni dettaglio. Con uno sguardo.

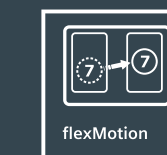
Con la tecnologia activeLight riconoscerete con un solo sguardo quali sono le zone del piano attive e qual è l'intensità di cottura. Questo è possibile grazie ai led blu che sostituiscono le tradizionali serigrafie dei piani e che si illuminano solo se funzionanti.



flexInduction Plus

### La tecnologia per un controllo veloce, flessibile e intelligente.

flexInduction Plus riconosce automaticamente la grandezza delle pentole; se la superficie necessaria è maggiore, le aree di cottura ausiliarie si attivano automaticamente in modo che la pentola sia sempre scaldata in modo uniforme.



flexMotion

### Il posto è sempre quello giusto.

Meno funzioni da gestire, più piacere di cucinare. Con la funzione flexMotion, il piano cottura memorizza le impostazioni di ogni singola pentola, così ovunque decidiate di spostarla, ne manterrà automaticamente la temperatura.



fryingSensor Plus

### Mai più pietanze bruciate.

Il sensore fryingSensor Plus vi semplifica il lavoro in cucina. Basta impostare uno tra i cinque livelli di temperatura desiderato, versare l'olio in padella e non sarà necessario effettuare ulteriori regolazioni: grazie a questi sensori la temperatura di cottura viene regolata automaticamente evitando di bruciare il cibo.



cookConnect System

### Il controllo a portata di mano.

Tutti i piani a induzione compatibili con Home Connect sono dotati dell'innovativo sistema cookConnect, grazie al quale è possibile controllare la vostra cappa Siemens attraverso il piano cottura, dalla ventola alla funzione post-cottura, fino all'illuminazione.






## Il piano cottura che si adatta al vostro modo di cucinare.

Con i piani cottura a induzione studioLine siete più liberi di cucinare secondo i vostri gusti.



I piani cottura a induzione studioLine permettono di vivere un'esperienza unica in cucina grazie a caratteristiche speciali e innovative. Il funzionamento intuitivo rende possibile cucinare qualsiasi piatto con il massimo comfort e senza alcuno sforzo.



**La flessibilità oltre ogni limite.**  
flexInduction Plus riconosce automaticamente la grandezza delle pentole; se la superficie necessaria è maggiore, le aree di cottura ausiliarie si attivano automaticamente in modo che la pentola sia sempre scaldata in modo uniforme.



**Mai più pietanze bruciate.**  
Il sensore fryingSensor Plus vi semplifica il lavoro in cucina. Basta impostare uno tra i cinque livelli di temperatura desiderato, versare l'olio in padella e non sarà necessario effettuare ulteriori regolazioni: grazie a questi sensori la temperatura di cottura viene regolata automaticamente evitando di bruciare il cibo.



**Zero preoccupazioni in cucina.**  
Mai più pentole in ebollizione che traboccano. Basta collegare il sensore alla pentola ed esso interagirà con il piano cottura, avvisandovi con un segnale quando avrà raggiunto la giusta temperatura, mantenendola costante fino al termine della cottura.

# Cucinare con stile ed eleganza.


Il piacere inizia ancora prima di cucinare, con il design premium dei piani cottura studioLine.

## Il nero intenso che si adatta a ogni esigenza.

Grazie al suo materiale innovativo, la deepBlack edition conferisce a tutti i piani cottura una vetroceramica nera perfetta. Una vera e propria icona di stile che si adatta ad ogni cucina.

## Un design tutto d'un pezzo.

Il materiale dei profili black steel si inserisce perfettamente nell'arredamento della vostra cucina. La pregiata cornice metallica nera è gradevole sia al tatto, sia alla vista: un design unico che si adatta ad ogni ambiente.





## Infinite soluzioni per creare la vostra atmosfera.

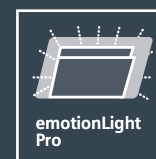
La cappa glassdraftAir, grazie al suo design, diventa visibile solo quando necessario, mantenendo performance incredibili grazie alla tecnologia Guided Air.



**Mantenete il controllo in ogni momento, ovunque voi siate, grazie ad Home Connect.**  
Con l'app Home Connect avrete un accesso immediato a tutte le funzioni dei vostri elettrodomestici Siemens. Con glassdraftAir, per esempio, potete modificare la luce o ricevere una notifica quando i filtri devono essere sostituiti.



**Un design perfetto per un flusso d'aria ottimizzato.**  
glassdraftAir è integrata al vostro piano di cottura Siemens e si solleva solo quando è necessario. Il design in vetro, trasparente ed elegante, non solo elimina ogni barriera visiva, ma ha anche un impatto decisivo sulle prestazioni. Grazie alla tecnologia Guided Air, viene creata una cortina d'aria dietro il vetro, migliorando il flusso d'aria e garantendo prestazioni ottimali e silenziose. Nessun odore, nessun ostacolo per lo sguardo e tutto il meglio delle incredibili funzioni intelligenti Siemens.




**I colori sono fondamentali per la giusta atmosfera: emotionLight Pro.**  
Con emotionLight Pro potete impostare una nota di colore che rifletta il vostro umore o l'atmosfera della vostra cucina. Oltre ai 9 colori preimpostati, potete creare il vostro colore personale grazie all'app Home Connect.

Le cucine moderne sono aperte verso la zona living e creano un'atmosfera adatta alla conversazione. Con la nuova cappa glassdraftAir di Siemens potete ottenere esattamente questo risultato. Questo perché l'apparecchio si solleva solo quando necessario. Quando è in funzione, inoltre, il suo design aggiunge un tocco di luce alla vostra cucina e la sua tecnologia innovativa garantisce a voi e ai vostri ospiti un'aria fresca e senza odori. Le linee minimaliste incontrano prestazioni perfette: con glassdraftAir, aggiungerete un vero colpo d'occhio alla vostra cucina. Condizioni perfette per vivere momenti straordinari.







## L'innovazione è nell'aria.

Cappe aspiranti studioLine. Un design mozzafiato.



### Aria fresca e ampia visuale in cucina.

Lasciatevi entusiasmare dalla perfetta visuale della vostra cucina aperta. Grazie alla funzione varioLift, la cappa aspirante rientra nel soffitto dopo la cottura scomparendo così dal campo visivo: con un solo clic del telecomando, tramite l'app Home Connect oppure con un comando vocale. Create l'unione perfetta tra l'ampio respiro degli spazi in cucina e la migliore potenza di aspirazione.



### Aria buona in cucina.

L'innovativo sensore climateControl monitora i vapori e gli odori di cottura, regolando l'intensità di aspirazione in modo del tutto automatico. Inoltre quando si è finito di cucinare la funzione post-cottura lascia la cappa ancora operativa per alcuni minuti prima di spegnersi completamente, garantendo così che l'aria in cucina rimanga sempre pulita.



### Aria di innovazione.

Piano cottura e cappa aspirante lavorano insieme. Per voi. Con cookConnect System la cappa aspirante e il piano cottura comunicano tra di loro grazie alla funzione Home Connect e coordinano automaticamente le proprie impostazioni. Così sarete liberi di dedicarvi soltanto alle vostre ricette.



### Attivate la cappa. Anche dal divano.

Le cappe aspiranti con design black steel possono essere collegate all'app Home Connect. L'app consente un controllo completo di tutte le funzioni della cappa aspirante tramite smartphone o tablet. In questo modo non dovrete più recarvi in cucina per effettuare le regolazioni, ma potrete modificarle con un click, ovunque voi siate.





## Le lavastoviglie del futuro.

Quando il design incontra la funzionalità.  
Le nuove lavastoviglie studioLine progettate per il futuro.

La nuova generazione di lavastoviglie Siemens è la perfetta simbiosi di design distintivo e tecnologia innovativa. Il nuovo pannello di comando trasporta funzionalità e controlli in una nuova era. I simboli di programmi e opzioni, chiari e comprensibili, permettono operazioni incredibilmente intuitive. Ogni singola tipologia di stoviglia riceverà il trattamento perfetto. I nuovi cestelli, ridisegnati in un tono più scuro e fabbricati secondo i più alti standard qualitativi, offrono il massimo della flessibilità e della comodità sia in fase di carico che di scarico della lavastoviglie.



Personalizzate la vostra casa  
con Siemens Home Appliances



# Connettività in ogni serie.

La nuova generazione di Lavastoviglie  
con Home Connect e il voice assistant.



**Home Connect - per chi vuole controllare i propri elettrodomestici in ogni momento.**

Far partire la lavastoviglie da remoto, controllare il tempo di lavaggio, ricevere notifiche sulla manutenzione direttamente sul proprio smartphone o smartwatch: tutto ciò è possibile con Home Connect. Installare l'applicazione e connettere la lavastoviglie a Home Connect è semplicissimo, grazie al QR code presente sullo sticker vicino al pannello comandi. Preparatevi al futuro, con le nuove lavastoviglie di Siemens.



**varioSpeed Plus on demand per rendere ogni lavaggio più veloce.**  
E' possibile impostare l'opzione in qualunque momento, anche se il programma è già iniziato, sia da casa che da remoto, tramite app Home Connect.



**Preferito. Unite il vostro programma e le vostre opzioni preferite in un solo tasto. Per una più rapida e comoda selezione del programma.**  
Il tasto preferito rende la vostra lavastoviglie ancora più vostra, infatti è possibile creare una combinazione del programma e delle opzioni più utilizzate e salvarle. È inoltre possibile far partire la selezione tramite app HomeConnect o assistente vocale.



**Intelligent Programme.**

Il programma di lavaggio intelligente per una lavastoviglie che si adatta alle vostre esigenze. Grazie all'Intelligent Programme la vostra lavastoviglie sarà in grado di modificare le impostazioni del programma di lavaggio sulla base delle vostre valutazioni. Vi basterà utilizzare l'app Home Connect per inserire un giudizio sulla durata e sui risultati di lavaggio e di asciugatura del programma appena concluso. I vostri feedback modificheranno il programma personalizzandolo per soddisfare le vostre richieste.

Il servizio è in continua evoluzione. Verificate le categorie di prodotto gestibili tramite i diversi assistenti vocali. Amazon, Alexa, Echo e tutti i relativi marchi sono di titolarità di Amazon.com, Inc. o sue società affiliate. Google è un marchio di Google LLC.



# Comfort e comodità d'uso.

Grazie ai nuovi cestelli riordinare sarà rapido e rilassante.

**Solo il meglio per i vostri piatti: con il nuovo sistema di cestelli.**

Riordinare sarà rapido e rilassante: i nuovi cestelli, con un design elegante e funzionale, sono il top della qualità ad ogni livello. Grazie alla loro flessibilità, ogni stoviglia troverà la giusta collocazione. Con i cestelli flexComfort e flexComfortPro, dotati di nuovi sistemi di sicurezza, è possibile caricare nella lavastoviglie anche i bicchieri più delicati. Con studioLine potete scegliere il terzo cestello in grado di rispondere meglio alle vostre necessità.

## Zona dedicata per i bicchieri più pregiati.

Nuova glassZone: un lavaggio delicato ma efficace per ogni tipo di bicchiere.



### Made in Germany

Tutte le lavastoviglie con glassZone e asciugatura con zeolite sono fabbricate in Germania. Le innovazioni di Siemens sono innovazioni Made in Germany.



### Lavaggio sicuro e brillante.

Grazie alla nuova glassZone, è possibile lavare in lavastoviglie anche i bicchieri più preziosi, senza preoccupazioni. Sei bocchette integrate assicurano un getto d'acqua supplementare continuo e delicato, garantendo comunque un lavaggio efficace.



### Ogni lavaggio è una performance brillante.

La zeolite è un minerale che trasforma l'umidità all'interno della vasca in calore, garantendo: asciugatura perfetta, brillantezza delle stoviglie e un basso consumo energetico.



Terzo cestello per posate SZ36DB04




Terzo cestello per piccoli oggetti SZ36RB04



Praticità, idee e desideri. Sono le esigenze a cui queste soluzioni refrigeranti possono rispondere grazie al loro concept modulare. Studiate per offrire possibilità illimitate, adatte a soddisfare al massimo ogni richiesta.

La combinazione perfetta per rispondere ad ogni necessità.



**Cibi freschi fino a 3 volte più a lungo.**

hyperFresh premium permette di regolare temperatura e umidità ottimali per conservare frutta e verdura, e alimenti che necessitano di particolari cure, come carne e pesce. I due scomparti separati conservano l'ambiente ideale, per una freschezza che dura fino a 3 volte più a lungo.




**Freschezza fino a 2 volte più a lungo: hyperFresh plus.**

Il cassetto hyperFresh plus offre le giuste condizioni per mantenere freschi gli alimenti fino al doppio del tempo. Che si tratti di frutta o verdura, pesce o carne, basta cambiare le impostazioni di controllo per regolare in modo ottimale l'umidità del cassetto.



**Dite stop allo sbrinamento con la tecnologia noFrost.**

noFrost è un innovativo sistema di ventilazione che convoglia l'umidità fuori dal vano congelatore. Il risultato? L'aria resta asciutta, impedendo efficacemente la formazione di ghiaccio e della brina sugli alimenti. Con notevole risparmio di tempo ed energia.



**Preciso, semplice e innovativo: il display touchControl TFT.**

Controllate tutte le funzioni con un solo tocco grazie al display a colori touchControl. Il monitoraggio continuo e preciso della temperatura lo rende un prezioso alleato per evitare sprechi e controllare la conservazione.



**Create un'atmosfera unica nella vostra cucina: le nuove luci LED.**

Le nuove luci LED a lunga durata sono integrate sulle pareti laterali o sul soffitto ed illuminano l'interno in modo nitido e senza abbagliare. Sono disponibili in una varietà di 5 tonalità luminose, in grado di regalare al vostro ambiente atmosfere uniche.



**Controllate la conservazione con il vostro smartphone: Home Connect.**

Grazie alla connessione con la app Home Connect il frigo può essere controllato da ovunque vi troviate direttamente dal vostro smartphone. Gestite le temperature negli scompartimenti di refrigerazione e congelamento, attivate le modalità superCooling o superFreezing e ottenete consigli per ottimizzare la conservazione. E se per caso la porta venisse lasciata aperta o se la temperatura si innalzasse improvvisamente, verrete subito avvisati tramite una notifica push.





**Gusto e innovazione.**

- Schede Forni
- Scheda **Macchina del caffè**
- Scheda **Cassetto sous-vide**
- Scheda **Scaldavivande**





## iQ700 HN878G4B6

Forno combinato a microonde, pirolitico, vapore pulseSteam


€ 3.227,00



## iQ700 HS858GXB6

Forno combinato a vapore fullSteam per cottura sottovuoto

€ 3.116,00



## iQ700 HM876G2B6

Forno pirolitico combinato a microonde

€ 2.671,00



## iQ700 HM836GNB6

Forno combinato a microonde

€ 2.170,00



<b>EAN</b>	4242003789629	4242003789445
<b>Finitura</b>	black steel	black steel
<b>Caratteristiche principali</b>	<ul style="list-style-type: none"> <li>Home Connect</li> <li>Display da 5,7" con tecnologia TFT touch a colori e animazione</li> <li>15 funzioni di cottura tra cui: Aria Calda 4D, Funzione speciale per cibi congelati coolStart, Funzione pizza, Essiccazione</li> <li>Funzione di riscaldamento rapido automatico</li> <li>Autopulizia pirolitica activeClean</li> <li>humidClean: pulizia idrolitica</li> <li>Funzionamento "solo microonde" per riscaldare</li> <li>Funzionamento combinato "forno multifunzione + microonde"</li> <li>Potenza Max microonde: 800 W</li> <li>5 livelli di potenza per le microonde</li> <li>Tecnologia Inverter</li> <li>pulseSteam: aggiunta di vapore a 3 livelli d'intensità</li> <li>varioSpeed</li> <li>Temperatura da 30 °C a 300 °C</li> <li>Porta con sistema di apertura e chiusura ammortizzata softMove</li> <li>Volume cavità: 67 litri</li> </ul>	<ul style="list-style-type: none"> <li>Home Connect</li> <li>Display da 5,7" con tecnologia TFT touch a colori e animazioni</li> <li>15 funzioni di cottura tra cui: Aria Calda 4D, Funzione speciale per cibi congelati coolStart, Funzione pizza, Essiccazione</li> <li>Ulteriori funzioni presenti grazie alla cottura combinata con il vapore: Cottura a vapore 100%, Rigenerazione cibi, Lievitazione, Scongellamento, Cottura sous-vide</li> <li>Funzione di riscaldamento rapido automatico</li> <li>Programma di pulizia ecoClean Plus: pannelli catalitici nelle pareti laterali, nella parete posteriore e nel soffitto</li> <li>humidClean: pulizia idrolitica</li> <li>Regolazione della temperatura da 30 °C a 250 °C</li> <li>Porta con sistema di apertura e chiusura ammortizzata softMove</li> <li>Volume cavità: 71 l</li> <li>Classe di efficienza energetica: A+*</li> </ul>
<b>Dotazioni interne</b>	<ul style="list-style-type: none"> <li>Guide laterali, guide telescopiche ad un livello e teglia resistenti a pirolisi, microonde e cottura a vapore</li> <li>Illuminazione a LED multilivello</li> <li>Porta speciale per microonde con interno tutto in vetro</li> </ul>	<ul style="list-style-type: none"> <li>Guide telescopiche a 3 livelli completamente estensibili con funzione stopSecurity integrata</li> <li>Illuminazione a LED multilivello</li> <li>Interno porta tutto in vetro</li> </ul>
<b>Altre caratteristiche</b>	<ul style="list-style-type: none"> <li>Programma di decalcificazione</li> <li>Funzione asciugatura</li> <li>Capacità serbatoio dell'acqua: 1 litro</li> <li>Sistema di cottura automatico cookControl Plus</li> <li>roastingSensor Plus: sonda a triplo sensore</li> <li>bakingSensor: regola automaticamente tutto il processo di cottura dei cibi lievitati</li> <li>Temperatura porta max. 30°</li> </ul>	<ul style="list-style-type: none"> <li>Programma di decalcificazione</li> <li>Funzione asciugatura</li> <li>Capacità serbatoio dell'acqua: 1 l</li> <li>Sistema di cottura automatico: cookControl Plus</li> <li>roastingSensor Plus: sonda a triplo sensore</li> <li>bakingSensor: regola automaticamente tutto il processo di cottura dei cibi lievitati</li> <li>Temperatura porta max. 40 °C</li> </ul>
<b>Accessori in dotazione</b>	<ul style="list-style-type: none"> <li>1 leccarda smaltata bassa</li> <li>1 griglia combinata</li> <li>1 leccarda universale smaltata profonda</li> </ul>	<ul style="list-style-type: none"> <li>1 leccarda universale smaltata profonda</li> <li>1 leccarda smaltata bassa</li> <li>1 griglia</li> <li>1 contenitore piccolo per cottura a vapore (forato)</li> <li>1 contenitore grande per cottura a vapore (forato)</li> <li>1 contenitore piccolo per cottura a vapore (non forato)</li> <li>1 spugna per pulizia</li> </ul>

\*In una scala di classi di efficienza energetica da A+++ a D

<b>EAN</b>	4242003789605	4242003804995
<b>Finitura</b>	black steel	black steel
<b>Caratteristiche principali</b>	<ul style="list-style-type: none"> <li>Home Connect</li> <li>Display da 3,7" touch a colori con tecnologia TFT</li> <li>13 funzioni di cottura tra cui: Aria Calda 4D, Funzione speciale per cibi congelati coolStart</li> <li>Modalità di riscaldamento addizionali: Microonde, Combinato microonde</li> <li>Potenza max. microonde: 800 W; 5 livelli di potenza; tecnologia Inverter</li> <li>Funzione di riscaldamento rapido automatico</li> <li>Autopulizia pirolitica activeClean</li> <li>humidClean: pulizia idrolitica</li> <li>varioSpeed</li> <li>Regolazione della temperatura da 30 °C a 300 °C</li> <li>Porta con sistema di apertura e chiusura ammortizzata softMove</li> <li>Volume cavità: 67 l</li> </ul>	<ul style="list-style-type: none"> <li>Home Connect</li> <li>Display da 3,7" touch a colori con tecnologia TFT</li> <li>13 funzioni di cottura tra cui: Aria Calda 4D, Funzione speciale per cibi congelati coolStart</li> <li>Modalità di riscaldamento addizionali: Microonde, Combinato microonde</li> <li>Potenza max. microonde: 800 W; 5 livelli di potenza; tecnologia Inverter</li> <li>Funzione di riscaldamento rapido automatico</li> <li>Sistema di pulizia ecoClean: pannelli catalitici nella parete posteriore</li> <li>humidClean: pulizia idrolitica</li> <li>varioSpeed</li> <li>Regolazione della temperatura da 30 °C a 300 °C</li> <li>Porta con sistema di apertura e chiusura ammortizzata softMove</li> <li>Volume cavità: 67 l</li> </ul>
<b>Dotazioni interne</b>	<ul style="list-style-type: none"> <li>Guide telescopiche a un livello, resistenti alle microonde e alla pirolisi</li> <li>Illuminazione a LED</li> <li>Porta speciale per microonde con interno tutto in vetro</li> </ul>	<ul style="list-style-type: none"> <li>Guide telescopiche a un livello</li> <li>Illuminazione a LED</li> <li>Porta speciale per microonde con interno tutto in vetro</li> </ul>
<b>Altre caratteristiche</b>	<ul style="list-style-type: none"> <li>Sistema di cottura automatico: cookControl Plus</li> <li>roastingSensor Plus: sonda a triplo sensore</li> <li>Porta coolGlass: temperatura porta max. 30 °C</li> </ul>	<ul style="list-style-type: none"> <li>Sistema di cottura automatico: cookControl Plus</li> <li>Temperatura porta max. 40 °C</li> </ul>
<b>Accessori in dotazione</b>	<ul style="list-style-type: none"> <li>1 leccarda universale smaltata profonda</li> <li>1 leccarda smaltata bassa</li> <li>1 griglia</li> </ul>	<ul style="list-style-type: none"> <li>1 leccarda universale smaltata profonda</li> <li>1 leccarda smaltata bassa</li> <li>1 griglia</li> </ul>





## iQ700 HB876G5B6

Forno pirolitico

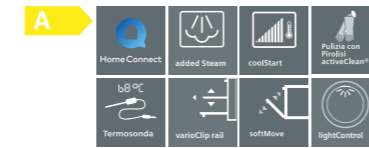
€ 1.892,00



## iQ500 HR478G5B6S

Forno added Steam pirolitico


€ 1.869,00



## iQ500 HB478G5B6

Forno pirolitico

€ 1.502,00



## iQ500 HB418G5B6

Forno tradizionale

€ 1.280,00



<b>EAN</b>	4242003806234	4242003856123
<b>Finitura</b>	black steel	black steel
<b>Caratteristiche principali</b>	<ul style="list-style-type: none"> <li>Home Connect</li> <li>Display da 3,7" touch a colori con tecnologia TFT</li> <li>13 funzioni di cottura tra cui: Aria Calda 4D, Funzione pizza, Funzione speciale per cibi congelati coolStart</li> <li>Funzione di riscaldamento rapido automatico</li> <li>Autopulizia pirolitica activeClean</li> <li>humidClean: pulizia idrolitica</li> <li>Regolazione della temperatura da 30 °C a 300 °C</li> <li>Porta con sistema di apertura e chiusura ammortizzata softMove</li> <li>Volume cavità: 71 l</li> <li>Classe di efficienza energetica: A*</li> </ul>	<ul style="list-style-type: none"> <li>Home Connect</li> <li>Display digitale LCD bianco</li> <li>lightControl: manopole di design retroilluminate</li> <li>8 funzioni cottura: Riscaldamento superiore e inferiore, Funzione speciale per cibi congelati coolStart, Grill a superficie grande, Grill ventilato, Cottura multiLevel 3D, Funzione pizza, Aria calda delicata, rigenerazione grazie agli impulsi di vapore</li> <li>Autopulizia pirolitica activeClean</li> <li>Programmi automatici autoCook: 30</li> <li>Porta con sistema di apertura e chiusura ammortizzata softMove</li> <li>Orologio elettronico con programmazione inizio e fine cottura</li> <li>Regolazione della temperatura da 30 °C a 275 °C</li> <li>Volume cavità: 71 l</li> <li>Classe di efficienza energetica: A*</li> </ul>
<b>Dotazioni interne</b>	<ul style="list-style-type: none"> <li>Guide telescopiche a 3 livelli, completamente estensibili, con funzione stopSecurity integrata, resistenti al processo di pirolisi</li> <li>Interno porta tutto in vetro</li> <li>Illuminazione interna alogena</li> </ul>	<ul style="list-style-type: none"> <li>Guide telescopiche varioClip ad un livello</li> <li>Interno porta tutto in vetro</li> <li>Sonda roastingSensor ad un punto di misurazione</li> <li>illuminazione interna alogena</li> </ul>
<b>Altre caratteristiche</b>	<ul style="list-style-type: none"> <li>Sistema di cottura automatico: cookControl Plus</li> <li>Porta coolGlass: temperatura porta max. 30 °C</li> </ul>	<ul style="list-style-type: none"> <li>Funzione di riscaldamento rapido automatico</li> <li>Porta coolGlass: temperatura porta max. 30 °C</li> <li>Programma di decalcificazione</li> </ul>
<b>Accessori in dotazione</b>	<ul style="list-style-type: none"> <li>1 leccarda universale smaltata profonda</li> <li>1 leccarda smaltata bassa</li> <li>1 griglia</li> </ul>	<ul style="list-style-type: none"> <li>1 leccarda universale smaltata profonda</li> <li>1 leccarda smaltata bassa</li> <li>1 griglia combinata</li> </ul>

\*In una scala di classi di efficienza energetica da A+++ a D

\*In una scala di classi di efficienza energetica da A+++ a D

<b>EAN</b>	4242003859322	4242003859308
<b>Finitura</b>	black steel	black steel
<b>Caratteristiche principali</b>	<ul style="list-style-type: none"> <li>Home Connect</li> <li>Display digitale LCD bianco</li> <li>lightControl: manopole di design retroilluminate</li> <li>8 funzioni cottura: Cottura multiLevel 3D, Riscaldamento superiore e inferiore, Grill ventilato, Grill a superficie grande, Funzione pizza, Funzione speciale per cibi congelati coolStart, Cottura a bassa temperatura, Aria calda delicata</li> <li>Autopulizia pirolitica activeClean</li> <li>Programmi automatici autoCook: 30</li> <li>Porta con sistema di chiusura ammortizzata softMove</li> <li>Orologio elettronico con programmazione inizio e fine cottura</li> <li>Regolazione della temperatura da 30 °C a 275 °C</li> <li>Volume cavità: 71 l</li> <li>Classe di efficienza energetica: A*</li> </ul>	<ul style="list-style-type: none"> <li>HomeConnect</li> <li>Display digitale LCD bianco</li> <li>lightControl: manopole di design retroilluminate</li> <li>8 funzioni cottura: Cottura multiLevel 3D, Riscaldamento superiore e inferiore, Grill ventilato, Grill a superficie grande, Funzione pizza, Funzione speciale per cibi congelati coolStart, Cottura a bassa temperatura, Aria calda delicata</li> <li>Programmi automatici autoCook: 30</li> <li>Porta con sistema di chiusura ammortizzata softMove</li> <li>Orologio elettronico con programmazione inizio e fine cottura</li> <li>Regolazione della temperatura da 30 °C a 275 °C</li> <li>Volume cavità: 71 l</li> <li>Classe di efficienza energetica: A*</li> </ul>
<b>Dotazioni interne</b>	<ul style="list-style-type: none"> <li>Guide telescopiche varioClip ad un livello</li> <li>Interno porta tutto in vetro</li> <li>Sonda roastingSensor ad un punto di misurazione</li> <li>illuminazione interna alogena</li> </ul>	<ul style="list-style-type: none"> <li>Guide telescopiche varioClip ad un livello</li> <li>Interno porta tutto in vetro</li> <li>Sonda roastingSensor ad un punto di misurazione</li> <li>illuminazione interna alogena</li> </ul>
<b>Altre caratteristiche</b>	<ul style="list-style-type: none"> <li>Funzione di riscaldamento rapido automatico</li> <li>Porta coolGlass: temperatura porta max. 30 °C</li> </ul>	<ul style="list-style-type: none"> <li>Funzione di riscaldamento rapido automatico</li> <li>Temperatura porta max. 40 °C</li> </ul>
<b>Accessori in dotazione</b>	<ul style="list-style-type: none"> <li>1 leccarda universale smaltata profonda</li> <li>1 leccarda smaltata bassa</li> <li>1 griglia combinata</li> </ul>	<ul style="list-style-type: none"> <li>1 leccarda universale smaltata profonda</li> <li>1 leccarda smaltata bassa</li> <li>1 griglia combinata</li> </ul>

\*In una scala di classi di efficienza energetica da A+++ a D

\*In una scala di classi di efficienza energetica da A+++ a D





### iQ700 CS858GRB7

Forno compatto a vapore  
per cottura sottovuoto

€ 2.615,00



### iQ700 CM836GPB6

Forno compatto combinato a microonde

€ 2.393,00



### iQ700 CF834AGB1

Microonde

€ 1.664,00



### iQ500 CM485AGB0

Forno compatto combinato a microonde

€ 1.391,00



<b>EAN</b>	4242003839546	4242003789599
<b>Finitura</b>	black steel	black steel
<b>Caratteristiche principali</b>	<ul style="list-style-type: none"> <li>Home Connect</li> <li>Display da 5,7" con tecnologia TFT touch a colori e animazioni</li> <li>15 funzioni di cottura tra cui: Aria Calda 4D, Funzione pizza, Funzione speciale per cibi congelati coolStart, Essiccazione</li> <li>Ulteriori funzioni presenti grazie alla cottura combinata con il vapore: Cottura a vapore 100%, Rigenerazione cibi, Lievitazione, Scongelo, Cottura sous-vide</li> <li>Funzione di riscaldamento rapido automatico</li> <li>Sistema di cottura automatico: cookControl Plus</li> <li>Pannelli catalitici con programma di pulizia ecoClean Plus per parete posteriore, pareti laterali e soffitto</li> <li>humidClean: pulizia idrolitica</li> <li>Regolazione della temperatura da 30 °C a 250 °C</li> <li>Porta con sistema di apertura e chiusura ammortizzata softMove</li> <li>Volume cavità: 47 l</li> <li>Classe di efficienza energetica: A+*</li> </ul>	<ul style="list-style-type: none"> <li>Home Connect</li> <li>Display da 3,7" touch a colori con tecnologia TFT</li> <li>13 funzioni di cottura tra cui: Aria Calda 4D, Funzione pizza, Funzione speciale per cibi congelati coolStart</li> <li>Funzione di riscaldamento rapido automatico</li> <li>Modalità di riscaldamento addizionali: Microonde, Combinato microonde</li> <li>Potenza max. microonde: 900 W; 5 livelli di potenza per le microonde; tecnologia Inverter</li> <li>Sistema di cottura automatico: cookControl Plus</li> <li>Porta con sistema di apertura e chiusura ammortizzata softMove</li> <li>Pulizia ecoClean: pannelli catalitici nella parete posteriore</li> <li>humidClean: pulizia idrolitica</li> <li>varioSpeed</li> <li>Regolazione della temperatura da 30 °C a 300 °C</li> <li>Volume cavità: 45 l</li> </ul>
<b>Dotazioni interne</b>	<ul style="list-style-type: none"> <li>Guide telescopiche a 1 livello, con funzione stopSecurity integrata. Massima comodità, stabilità e sicurezza</li> <li>Interno porta tutto in vetro</li> <li>Illuminazione a LED</li> </ul>	<ul style="list-style-type: none"> <li>Guide telescopiche ad un livello</li> <li>Porta speciale per microonde con interno tutto in vetro</li> <li>Illuminazione a LED</li> </ul>
<b>Altre caratteristiche</b>	<ul style="list-style-type: none"> <li>Programma di decalcificazione</li> <li>Funzione asciugatura</li> <li>Rigenerazione cibi</li> <li>Capacità serbatoio dell'acqua: 1 l</li> <li>roastingSensor Plus: sonda a triplo sensore</li> <li>bakingSensor</li> <li>Temperatura porta max. 40 °C</li> </ul>	<ul style="list-style-type: none"> <li>roastingSensor Plus: sonda a triplo sensore</li> <li>Temperatura porta max. 40 °C</li> </ul>
<b>Accessori in dotazione</b>	<ul style="list-style-type: none"> <li>1 leccarda universale smaltata profonda</li> <li>1 griglia</li> <li>1 contenitore piccolo per cottura a vapore (forato)</li> <li>1 contenitore extra grande per cottura a vapore (forato)</li> <li>1 contenitore piccolo per cottura a vapore (non forato)</li> <li>1 spugna per pulizia</li> </ul>	<ul style="list-style-type: none"> <li>1 leccarda universale smaltata profonda</li> <li>1 griglia</li> </ul>

\*In una scala di classi di efficienza energetica da A+++ a D

<b>EAN</b>	4242003788318	4242003865460
<b>Finitura</b>	black steel	black steel
<b>Caratteristiche principali</b>	<ul style="list-style-type: none"> <li>Display da 2,8" a colori con tecnologia TFT</li> <li>Potenza max. microonde: 900 W; 5 livelli di potenza; tecnologia Inverter</li> <li>3 programmi automatici di scongelamento</li> <li>4 programmi automatici di cottura con la funzione microonde</li> <li>Orologio elettronico con programmazione inizio e fine cottura</li> <li>Volume cavità: 36 l</li> </ul>	<ul style="list-style-type: none"> <li>Display digitale LCD bianco</li> <li>lightControl: manopole di design retroilluminate</li> <li>5 funzioni cottura: Aria Calda ventilata, cottura a microonde, Grill ventilato, Grill a superficie grande, Mantenere in caldo</li> <li>15 programmi automatici</li> <li>Orologio elettronico con programmazione inizio e fine cottura</li> <li>humidClean: pulizia idrolitica</li> <li>Regolazione della temperatura da 40 °C a 230 °C</li> <li>Volume cavità: 44 l</li> <li>Massima potenza microonde: 900 W</li> <li>5 livelli di potenza</li> </ul>
<b>Dotazioni interne</b>	<ul style="list-style-type: none"> <li>Porta speciale per microonde con interno tutto in vetro</li> <li>Illuminazione a LED</li> <li>Base in ceramica senza piatto rotante</li> </ul>	<ul style="list-style-type: none"> <li>Base in ceramica senza piatto rotante</li> <li>Cavità in acciaio inox</li> <li>Illuminazione a LED</li> </ul>
<b>Altre caratteristiche</b>	<ul style="list-style-type: none"> <li>Porta a ribalta</li> <li>Durata massima impostabile: 90 minuti</li> </ul>	<ul style="list-style-type: none"> <li>Porta a ribalta</li> <li>Potenza grill: 1,75 kW</li> <li>Durata massima impostabile: 90 minuti</li> </ul>
<b>Accessori in dotazione</b>	<ul style="list-style-type: none"> <li>1 pirofila in vetro</li> </ul>	<ul style="list-style-type: none"> <li>1 griglia</li> </ul>





## iQ700 BF834LGB1

Microonde da incasso 38 cm

€ 1.330,00



<b>EAN</b>	4242003788271
<b>Finitura</b>	black steel
<b>Caratteristiche principali</b>	<ul style="list-style-type: none"> <li>• Display da 2,8" a colori con tecnologia TFT</li> <li>• Base in ceramica senza piatto rotante</li> <li>• Potenza max. microonde: 900 W; 5 livelli di potenza; tecnologia Inverter</li> <li>• 3 programmi automatici di scongelamento</li> <li>• 4 programmi automatici di cottura con la funzione microonde</li> <li>• Orologio elettronico con programmazione inizio e fine cottura</li> <li>• Volume cavità: 21 l</li> </ul>
<b>Dotazioni interne</b>	<ul style="list-style-type: none"> <li>• Porta speciale per microonde con interno tutto in vetro</li> <li>• Illuminazione a LED</li> </ul>
<b>Altre caratteristiche</b>	<ul style="list-style-type: none"> <li>• Porta a bandiera con cerniere a sinistra</li> <li>• Durata massima impostabile: 90 minuti</li> </ul>



## iQ700 CT836LEB6

Macchina del caffè automatica

€ 3.022,00



<b>EAN</b>	4242003800171
<b>Finitura</b>	black steel
<b>Caratteristiche principali</b>	<ul style="list-style-type: none"> <li>• Home Connect</li> <li>• Display TFT display con menù interattivo</li> <li>• Capienza serbatoio estraibile: 2,4 l</li> <li>• Bevande oneTouch: Ristretto, Espresso, Espresso Macchiato, Caffè, Cappuccino, Latte macchiato, Caffè Latte</li> <li>• aromaDouble Shot: Caffè extra forte</li> <li>• Temperatura dell'acqua regolabile per ogni bevanda</li> <li>• myCoffee: salva fino ad 8 bevande preferite</li> <li>• oneTouch DoubleCup: preparazione di due tazze contemporaneamente</li> <li>• Messaggio di avviso quando caffè e acqua stanno per terminare</li> </ul>
<b>Dotazioni interne</b>	<ul style="list-style-type: none"> <li>• silentCeram Drive: pregiato macinacaffè in ceramica</li> <li>• Riscaldamento istantaneo dell'acqua: la prima tazza di caffè è pronta in soli 30 secondi</li> <li>• Serbatoio per caffè in polvere</li> <li>• Unità d'infusione estraibile per una pulizia semplice sotto acqua corrente</li> <li>• Tutte le componenti dell'erogatore per il latte sono estraibili e facile da pulire, anche in lavastoviglie</li> <li>• Vassoio raccogli gocce estraibile</li> <li>• Contenitore chicchi di caffè (max 500 g) con coperchio</li> </ul>
<b>Altre caratteristiche</b>	<ul style="list-style-type: none"> <li>• Sistema sensoFlow: innovativo sistema di riscaldamento che garantisce un'ottimale temperatura dell'acqua</li> <li>• Volume tazza singola 20-250 ml</li> <li>• Erogatore caffè/latte regolabile in altezza fino a 15 cm</li> <li>• Utilizzo flessibile del contenitore del latte: è possibile utilizzare quello in dotazione o qualsiasi altro contenitore (es. cartone del latte)</li> <li>• Pressione d'esercizio: 19 bar</li> <li>• autoMilk Clean: pulizia automatica dell'erogatore di latte a vapore dopo ogni erogazione</li> <li>• Programma di pulizia e di decalcificazione completamente automatico</li> <li>• Avviso automatico di cambio filtro, decalcificazione e pulizia</li> </ul>
<b>Accessori in dotazione</b>	<ul style="list-style-type: none"> <li>• Manuale rapido integrato nel prodotto</li> <li>• Accessori inclusi: 1 cucchiaino dosatore, 1 kit per stabilire la durezza acqua, 1 filtro dell'acqua, 1 tubo di collegamento per bocchetta latte, 1 contenitore del latte</li> </ul>





**iQ700**  
**BV830ENB1**

Cassetto sous-vide

€ 3.005,00



**iQ700**  
**BI830CNB1**

Scaldavivande

€ 845,00

<b>EAN</b>	4242003788066	4242003788332
<b>Finitura</b>	black glass	black glass
<b>Caratteristiche principali</b>	<ul style="list-style-type: none"> <li>• Altezza: 14 cm</li> <li>• Volume cavità: 8 l</li> <li>• Capacità fino a 10 kg</li> <li>• Tasti touch</li> <li>• Apertura push&amp;pull</li> <li>• 3 livelli di sottovuoto all'interno della camera, max 99%</li> <li>• 3 livelli di sottovuoto all'esterno della camera, max. 90%</li> <li>• Riconoscimento automatico della modalità sottovuoto all'esterno della camera</li> </ul>	<ul style="list-style-type: none"> <li>• Altezza: 14 cm</li> <li>• Volume cavità: 20 l</li> <li>• Capacità fino a 25 kg</li> <li>• Max. capienza: 64 tazzine da caffè o 12 piatti (26 cm)</li> <li>• Apertura push&amp;pull</li> <li>• Controllo temperatura a 4 livelli</li> <li>• Programmi: Scongelamento, Mantenere in caldo, Preriscaldamento stoviglie, Cottura delicata</li> </ul>





Serie	iQ700	iQ500	iQ700
Modello	CF834AGB1	CM485AGB0	BF834LGB1
Tipologia	Microonde	Forno compatto combinato a microonde	Microonde da incasso 38 cm
	<p>Spazio per l'allacciamento dell'apparecchio 245 x 90 Dimensioni in mm</p>	<p>Dimensioni in mm</p>	<p>Dimensioni in mm</p> <p>A: parete posteriore aperta</p>
	<p>Spazio per l'allacciamento dell'apparecchio 245 x 90 Dimensioni in mm</p>	<p>Apertura di aerazione min. 250 cm<sup>2</sup> Parete posteriore aperta Aerazione nello zoccolo min. 50 cm<sup>2</sup> Dimensioni in mm</p>	<p>Dimensioni in mm</p> <p>A: sporgenza in alto: nicchia 362: 6 mm nicchia 365: 3 mm B: sporgenza in basso: 14 mm</p>
	<p>Aerazione nello zoccolo min. 50 cm<sup>2</sup> Dimensioni in mm</p>	<p>Parete posteriore aperta max. 20 max. 20 Aerazione nello zoccolo min. 50 cm<sup>2</sup> Dimensioni in mm</p>	<p>Dimensioni in mm</p>

Serie	iQ700	iQ700	iQ700
Modello	CT836LEB6	BV830ENB1	BIB30CNB1
Tipologia	Macchina del caffè automatica	Cassetto sous-vide	Scaldavivande
	<p>Il serbatoio dell'acqua e quello dei chicchi di caffè vengono estratti in avanti. Altezza di montaggio consigliata 95-145 cm. Dimensioni in mm</p>	<p>Dimensioni in mm</p>	<p>Dimensioni in mm</p>
	<p>Montaggio angolare a sinistra min. 350 110° utilizzando una limitazione della cerniera di 92° (cod. pezzo di ricambio 00636455) la distanza minima alla parete è di soli 100 mm. Dimensioni in mm</p>	<p>Sopra un cassetto per il sottovuoto possono essere installati forni compatti con un'altezza apparecchio di 455 mm. Non è necessario un ripiano intermedio. Dimensioni in mm</p>	<p>Sopra uno scaldavivande possono essere installati forni compatti con un'altezza apparecchio di 455 mm. Non è necessario un ripiano intermedio. Dimensioni in mm</p>
	<p>Dimensioni in mm</p>	<p>Dimensioni in mm</p>	<p>Dimensioni in mm</p>



Design perfetto per  
ogni stile. Il vostro.

Schede Piani cottura





## iQ700 EX807LX67E

InductionAir Plus: Piano cottura a induzione 80 cm con aspirazione integrata

€ 3.950,00



## iQ700 EX877LX67E

InductionAir Plus: Piano cottura a induzione 80 cm con aspirazione integrata

€ 3.950,00



## iQ500 ED777FQ25E

InductionAir Plus: Piano cottura a induzione 70 cm con aspirazione integrata




€ 3.005,00



<b>EAN</b>	4242003867686	4242003867679
<b>Materiale</b>	Vetroceramica per montaggio a filo top	Vetroceramica con finitura topClass: frontale smussato con profili laterali in black steel
<b>Caratteristiche principali</b>	<ul style="list-style-type: none"> <li>FlexInduction: 2 zone flexInduction</li> <li>Dual LightSlider: permette di selezionare e di unire facilmente le diverse zone di cottura</li> <li>HomeConnect</li> <li>CookingSensor Plus ready: monitora costantemente e regola automaticamente la temperatura del contenuto della pentola (sensore HZ39050 da acquistare separatamente)</li> <li>FryingSensor Plus con 5 livelli di temperatura</li> <li>PowerMove Plus: divide verticalmente la superficie di cottura in 3 zone di potenze diverse</li> <li>flexMotion: trasferimento automatico delle impostazioni selezionate da una zona ad un'altra</li> <li>Regolazione elettronica a 17 livelli</li> <li>Rilevamento elettronico presenza pentole</li> <li>PanTurbo: funzione "turbo" per riscaldare velocemente le padelle</li> <li>Funzione PowerBoost per ogni zona di cottura</li> <li>Funzione reStart</li> <li>Timer fine cottura</li> <li>Funzione mantenimento in caldo per ogni zona di cottura</li> <li>Classe di efficienza energetica: B*</li> </ul>	<ul style="list-style-type: none"> <li>FlexInduction: 2 zone flexInduction</li> <li>Dual LightSlider: permette di selezionare e di unire facilmente le diverse zone di cottura</li> <li>HomeConnect</li> <li>CookingSensor Plus ready: monitora costantemente e regola automaticamente la temperatura del contenuto della pentola (sensore HZ39050 da acquistare separatamente)</li> <li>FryingSensor Plus con 5 livelli di temperatura</li> <li>PowerMove Plus: divide verticalmente la superficie di cottura in 3 zone di potenze diverse</li> <li>flexMotion: trasferimento automatico delle impostazioni selezionate da una zona ad un'altra</li> <li>Regolazione elettronica a 17 livelli</li> <li>Rilevamento elettronico presenza pentole</li> <li>PanTurbo: funzione "turbo" per riscaldare velocemente le padelle</li> <li>Funzione PowerBoost per ogni zona di cottura</li> <li>Funzione reStart</li> <li>Timer fine cottura</li> <li>Funzione mantenimento in caldo per ogni zona di cottura</li> <li>Classe di efficienza energetica: B*</li> </ul>
<b>Caratteristiche principali dell'unità aspirante integrata</b>	<ul style="list-style-type: none"> <li>Motore iQdrive con ventola senza spazzole, silenzioso ed efficiente. Ottimizzato aerodinamicamente per fornire alte prestazioni di estrazione.</li> <li>17 livelli di potenza controllati elettronicamente più 2 livelli di potenza intensivi</li> <li>Sensore di qualità dell'aria Climate control sensor: aspirazione completamente automatica regolata in base ai fumi e odori rilevati</li> <li>Funzionamento ad espulsione o a ricircolo</li> <li>Funzionamento post cottura automatico (30 min/12min)</li> <li>Profilo centrale in vetroceramica, resistente al calore e lavabile in lavastoviglie</li> <li>Unità filtrante facilmente e completamente rimovibile e lavabile in lavastoviglie</li> <li>Filtri antigrasso a 12 strati per un'altissima efficienza filtrante (94%)</li> <li>Kit di montaggio acquistabili separatamente a seconda del tipo di installazione (ricircolo o espulsione)</li> </ul>	<ul style="list-style-type: none"> <li>Motore iQdrive con ventola senza spazzole, silenzioso ed efficiente. Ottimizzato aerodinamicamente per fornire alte prestazioni di estrazione.</li> <li>17 livelli di potenza controllati elettronicamente più 2 livelli di potenza intensivi</li> <li>Sensore di qualità dell'aria Climate control sensor: aspirazione completamente automatica regolata in base ai fumi e odori rilevati</li> <li>Funzionamento ad espulsione o a ricircolo</li> <li>Funzionamento post cottura automatico (30 min/12min)</li> <li>Profilo centrale in vetroceramica, resistente al calore e lavabile in lavastoviglie</li> <li>Unità filtrante facilmente e completamente rimovibile e lavabile in lavastoviglie</li> <li>Filtri antigrasso a 12 strati per un'altissima efficienza filtrante (94%)</li> <li>Kit di montaggio acquistabili separatamente a seconda del tipo di installazione (ricircolo o espulsione)</li> </ul>
<b>Sicurezza</b>	<ul style="list-style-type: none"> <li>Autospegnimento di sicurezza</li> <li>Sicurezza bambini</li> <li>Funzione powerManagement per limitare assorbimento elettrico da 1kW</li> <li>Funzione blocco temporaneo per la pulizia</li> <li>Spie di calore residuo</li> </ul>	<ul style="list-style-type: none"> <li>Autospegnimento di sicurezza</li> <li>Sicurezza bambini</li> <li>Funzione powerManagement per limitare assorbimento elettrico da 1kW</li> <li>Funzione blocco temporaneo per la pulizia</li> <li>Spie di calore residuo</li> </ul>

\*In una scala di classi di efficienza energetica da A+++ a D

\*In una scala di classi di efficienza energetica da A+++ a D

<b>EAN</b>	4242003867518	<b>Kit di prima installazione necessari per il funzionamento dei piani cottura con aspirazione integrata EX807LX67E, EX877LX67E e ED777FQ25E</b>	
<b>Materiale</b>	Vetroceramica con finitura topClass: frontale smussato con profili laterali in black steel		
<b>Caratteristiche principali</b>	<ul style="list-style-type: none"> <li>CombiInduction: 2 zone combiInduction</li> <li>touchSlider: controllo facile e veloce del piano semplicemente sfiorando i comandi con un dito</li> <li>FryingSensor con 4 livelli di temperatura</li> <li>PowerMove: divide verticalmente la superficie di cottura in 2 zone di potenze diverse</li> <li>Regolazione elettronica a 17 livelli</li> <li>Rilevamento elettronico presenza pentole</li> <li>Funzione PowerBoost per ogni zona di cottura</li> <li>Funzione reStart</li> <li>Timer fine cottura</li> <li>Classe di efficienza energetica: B*</li> </ul>	 <p><b>HZ9VEDUO</b> EAN: 4242003878262 <b>€ 73,00</b></p>	<ul style="list-style-type: none"> <li>Kit di montaggio necessario per l'installazione ad espulsione. Comprende 4 filtri acustici ad alte prestazioni per ridurre la rumorosità. I tubi di raccordo sono da acquistare separatamente.</li> </ul>
<b>Caratteristiche principali dell'unità aspirante integrata</b>	<ul style="list-style-type: none"> <li>Motore iQdrive con ventola senza spazzole, silenzioso ed efficiente. Ottimizzato aerodinamicamente per fornire alte prestazioni di estrazione</li> <li>9 livelli di potenza controllati elettronicamente più 2 livelli di potenza intensivi</li> <li>Funzionamento ad espulsione o a ricircolo</li> <li>Funzionamento post cottura automatico (30 min/12min)</li> <li>Profilo centrale in vetroceramica, resistente al calore e lavabile in lavastoviglie</li> <li>Unità filtrante facilmente e completamente rimovibile e lavabile in lavastoviglie</li> <li>Filtri antigrasso a 12 strati per un'altissima efficienza filtrante (94%)</li> <li>Kit di montaggio acquistabili separatamente a seconda del tipo di installazione (ricircolo o espulsione)</li> </ul>	 <p><b>HZ9VDKRO</b> EAN: 4242003916094 <b>€ 193,00</b></p>	<ul style="list-style-type: none"> <li>Kit di montaggio necessario per l'installazione a ricircolo canalizzato per top &gt; 60 cm. I tubi di raccordo e diffusore d'aria inclusi.</li> <li>Prima curva HZ9VDSB2</li> </ul>
<b>Sicurezza</b>	<ul style="list-style-type: none"> <li>Autospegnimento di sicurezza</li> <li>Sicurezza bambini</li> <li>Funzione powerManagement per limitare assorbimento elettrico da 1kW</li> <li>Funzione blocco temporaneo per la pulizia</li> <li>Spie di calore residuo</li> </ul>	 <p><b>HZ9VDKR1</b> EAN: 4242003916100 <b>€ 193,00</b></p>	<ul style="list-style-type: none"> <li>Kit di montaggio necessario per l'installazione a ricircolo canalizzato per top da 60 cm. I tubi di raccordo e diffusore d'aria inclusi.</li> <li>Prima curva HZ9VDSB4</li> </ul>

\*In una scala di classi di efficienza energetica da A+++ a D


\*\* Altri accessori (tubi, curve ed elementi di congiunzione) disponibili a pag. 94



## iQ700 EZ977KZY1E

Piano cottura a induzione 90 cm  
- freeInduction Plus

€ 4.896,00



## iQ700 EZ877KZY1E

Piano cottura a induzione 80 cm  
- freeInduction Plus

€ 4.451,00



EAN	4242003784006	4242003783986
Materiale	Vetroceramica con finitura topClass: profili laterali in black steel	Vetroceramica con finitura topClass: profili laterali in black steel
Caratteristiche principali	<ul style="list-style-type: none"> <li>Una zona di cottura continua di 3.200 cm<sup>2</sup> composta da 56 micro-induttori</li> <li>Massima flessibilità in termini di dimensioni, forma e posizione delle pentole (fino a 6 contemporaneamente)</li> <li>activeLight: le eleganti fasce di LED blu offrono un feedback visivo ed intuitivo su dove viene applicato il calore e sulle impostazioni di cottura selezionate.</li> <li>Display TFT Touch Plus da 6,2" con sistema di cottura automatico cookControl Plus (ricette preimpostate e consigli di cottura).</li> <li>Home Connect</li> <li>cookConnect System: regolazione della cappa tramite il piano cottura</li> <li>cookingSensor Plus: monitora costantemente e regola automaticamente la temperatura del contenuto della pentola (1 sensore incluso e possibilità di utilizzare fino a 3 sensori contemporaneamente)</li> <li>powerMove Pro: divide verticalmente la superficie di cottura in 5 zone di potenze diverse</li> <li>flexMotion: trasferimento automatico delle impostazioni selezionate da una zona cottura ad un'altra</li> <li>Regolazione elettronica a 17 livelli</li> </ul>	<ul style="list-style-type: none"> <li>Una zona di cottura continua di 2.750 cm<sup>2</sup> composta da 48 micro-induttori</li> <li>Massima flessibilità in termini di dimensioni, forma e posizione delle pentole (fino a 5 contemporaneamente)</li> <li>Display TFT Touch Plus da 6,2" con sistema di cottura automatico cookControl Plus (ricette preimpostate e consigli di cottura)</li> <li>Home Connect</li> <li>cookConnect System: regolazione della cappa tramite il piano cottura</li> <li>cookingSensor Plus: monitora costantemente e regola automaticamente la temperatura del contenuto della pentola (1 sensore incluso e possibilità di utilizzare fino a 3 sensori contemporaneamente)</li> <li>powerMove Pro: divide verticalmente la superficie di cottura in 5 zone di potenze diverse</li> <li>flexMotion: trasferimento automatico delle impostazioni selezionate da una zona cottura ad un'altra</li> <li>Regolazione elettronica a 17 livelli</li> </ul>
Altre caratteristiche	<ul style="list-style-type: none"> <li>Riconoscimento elettronico presenza pentole</li> <li>panTurbo: funzione turbo per riscaldare velocemente le padelle</li> <li>Funzione PowerBoost per ogni zona di cottura</li> <li>Funzione reStart</li> <li>Timer fine cottura</li> <li>Funzione mantenimento in caldo per ogni zona di cottura</li> <li>Potenza max. assorbita: 7,4 kW</li> </ul>	<ul style="list-style-type: none"> <li>Riconoscimento elettronico presenza pentole</li> <li>panTurbo: funzione turbo per riscaldare velocemente le padelle</li> <li>Funzione PowerBoost per ogni zona di cottura</li> <li>Funzione reStart</li> <li>Timer fine cottura</li> <li>Funzione mantenimento in caldo per ogni zona di cottura</li> <li>Potenza max. assorbita: 7,4 kW</li> </ul>
Sicurezza	<ul style="list-style-type: none"> <li>Autospegnimento di sicurezza</li> <li>Sicurezza bambini</li> <li>Funzione powerManagement per limitare assorbimento elettrico da 1kW</li> <li>Funzione blocco temporaneo per la pulizia</li> <li>Indicatore di calore residuo a 3 fasi</li> </ul>	<ul style="list-style-type: none"> <li>Autospegnimento di sicurezza</li> <li>Sicurezza bambini</li> <li>Funzione powerManagement per limitare assorbimento elettrico da 1kW</li> <li>Funzione blocco temporaneo per la pulizia</li> <li>Indicatore di calore residuo a 3 fasi</li> </ul>
Accessori in dotazione	<ul style="list-style-type: none"> <li>1 cookingSensor</li> </ul>	<ul style="list-style-type: none"> <li>1 cookingSensor</li> </ul>



## iQ700 EX977KXX5E

Piano cottura a induzione 90 cm  
- flexInduction

€ 2.671,00



## iQ700 EX977LXV5E

Piano cottura a induzione 90 cm  
- flexInduction

€ 2.281,00



EAN	4242003838167	4242003838464
Materiale	Vetroceramica con finitura topClass: profili laterali in black steel	Vetroceramica con finitura topClass: frontale smussato con profili laterali in black steel
Caratteristiche principali	<ul style="list-style-type: none"> <li>FlexInduction : 3 zone flexInduction</li> <li>Display TFT fullTouch da 5" con sistema di cottura automatico cookControl Plus (ricette preimpostate e consigli di cottura)</li> <li>Home Connect</li> <li>cookConnect System: regolazione della cappa tramite il piano cottura</li> <li>cookingSensor Plus: monitora costantemente e regola automaticamente la temperatura del contenuto della pentola (1 sensore incluso e possibilità di utilizzare fino a 3 sensori contemporaneamente)</li> <li>fryingSensor Plus con 5 livelli di temperatura</li> <li>powerMove Plus: divide verticalmente la superficie di cottura in 3 zone di potenze diverse</li> <li>flexMotion: trasferimento automatico delle impostazioni selezionate da una zona cottura ad un'altra</li> <li>Regolazione elettronica a 17 livelli</li> </ul>	<ul style="list-style-type: none"> <li>FlexInduction : 3 zone flexInduction</li> <li>Dual LightSlider: permette di selezionare e di unire facilmente le diverse zone di cottura</li> <li>Home Connect</li> <li>cookConnect System: regolazione della cappa tramite il piano cottura</li> <li>fryingSensor Plus con 5 livelli di temperatura</li> <li>powerMove Plus: divide verticalmente la superficie di cottura in 3 zone di potenze diverse</li> <li>Regolazione elettronica a 17 livelli</li> </ul>
Altre caratteristiche	<ul style="list-style-type: none"> <li>Rilevamento elettronico presenza pentole</li> <li>panTurbo: funzione turbo per riscaldare velocemente le padelle</li> <li>Funzione PowerBoost per ogni zona di cottura</li> <li>Funzione reStart</li> <li>Timer fine cottura</li> <li>Funzione mantenimento in caldo per ogni zona di cottura</li> <li>Potenza max. assorbita: 11,1 kW</li> </ul>	<ul style="list-style-type: none"> <li>Rilevamento elettronico presenza pentole</li> <li>panTurbo: funzione turbo per riscaldare velocemente le padelle</li> <li>Funzione PowerBoost per ogni zona di cottura</li> <li>Funzione reStart</li> <li>Timer fine cottura</li> <li>Funzione mantenimento in caldo per ogni zona di cottura</li> <li>Potenza max. assorbita: 11,1 kW</li> </ul>
Sicurezza	<ul style="list-style-type: none"> <li>Autospegnimento di sicurezza</li> <li>Sicurezza bambini</li> <li>Funzione powerManagement per limitare assorbimento elettrico da 1kW</li> <li>Funzione blocco temporaneo per la pulizia</li> <li>Spie di calore residuo</li> </ul>	<ul style="list-style-type: none"> <li>Autospegnimento di sicurezza</li> <li>Sicurezza bambini</li> <li>Funzione powerManagement per limitare assorbimento elettrico da 1kW</li> <li>Funzione blocco temporaneo per la pulizia</li> <li>Spie di calore residuo</li> </ul>
Accessori in dotazione	<ul style="list-style-type: none"> <li>1 cookingSensor</li> </ul>	





### iQ700 EX878LYV5E

Piano cottura a induzione 80 cm  
- flexInduction Plus


€ 2.448,00



### iQ700 EX808LYV5E

Piano cottura a induzione 80 cm  
- flexInduction Plus

€ 2.448,00



### iQ700 EX877KYX5E

Piano cottura a induzione 80 cm  
- flexInduction Plus

€ 2.393,00



### iQ700 EX877LYV5E

Piano cottura a induzione 80 cm  
- flexInduction Plus

€ 2.059,00



EAN	4242003860861	4242003861011
Materiale	Vetroceramica con finitura topClass: profili laterali in black steel	Vetroceramica per montaggio a filo top
Caratteristiche principali	<ul style="list-style-type: none"> <li>FlexInduction Plus: 2 zone flexInduction + 2 zone ausiliarie</li> <li>activeLight: le eleganti fasce di LED blu offrono un feedback visivo ed intuitivo su dove viene applicato il calore e sulle impostazioni di cottura selezionate.</li> <li>Dual LightSlider (blu): unisce automaticamente le diverse zone in cottura in base alle dimensioni delle pentole utilizzate</li> <li>HomeConnect</li> <li>CookConnect System: regolazione della cappa tramite il piano cottura</li> <li>FryingSensor Plus con 5 livelli di temperatura</li> <li>PowerMove Plus: divide verticalmente la superficie di cottura in 3 zone di potenze diverse</li> <li>FlexMotion: trasferimento automatico delle impostazioni selezionate da una zona cottura ad un'altra</li> <li>Regolazione elettronica a 17 livelli</li> </ul>	<ul style="list-style-type: none"> <li>FlexInduction Plus: 2 zone flexInduction + 2 zone ausiliarie</li> <li>activeLight: le eleganti fasce di LED blu offrono un feedback visivo ed intuitivo su dove viene applicato il calore e sulle impostazioni di cottura selezionate.</li> <li>Dual LightSlider (blu): unisce automaticamente le diverse zone in cottura in base alle dimensioni delle pentole utilizzate</li> <li>HomeConnect</li> <li>CookConnect System: regolazione della cappa tramite il piano cottura</li> <li>FryingSensor Plus con 5 livelli di temperatura</li> <li>PowerMove Plus: divide verticalmente la superficie di cottura in 3 zone di potenze diverse</li> <li>FlexMotion: trasferimento automatico delle impostazioni selezionate da una zona cottura ad un'altra</li> <li>Regolazione elettronica a 17 livelli</li> </ul>
Altre caratteristiche	<ul style="list-style-type: none"> <li>Rilevamento elettronico presenza pentole</li> <li>panTurbo: funzione turbo per riscaldare velocemente le padelle</li> <li>Funzione PowerBoost per ogni zona di cottura</li> <li>Funzione reStart</li> <li>Timer fine cottura</li> <li>Funzione mantenimento in caldo per ogni zona di cottura</li> <li>Potenza max. assorbita: 7,4 kW</li> </ul>	<ul style="list-style-type: none"> <li>Rilevamento elettronico presenza pentole</li> <li>panTurbo: funzione turbo per riscaldare velocemente le padelle</li> <li>Funzione PowerBoost per ogni zona di cottura</li> <li>Funzione reStart</li> <li>Timer fine cottura</li> <li>Funzione mantenimento in caldo per ogni zona di cottura</li> <li>Potenza max. assorbita: 7,4 kW</li> </ul>
Sicurezza	<ul style="list-style-type: none"> <li>Autospegnimento di sicurezza</li> <li>Sicurezza bambini</li> <li>Funzione powerManagement per limitare assorbimento elettrico da 1kW</li> <li>Funzione blocco temporaneo per la pulizia</li> <li>Spie di calore residuo</li> </ul>	<ul style="list-style-type: none"> <li>Autospegnimento di sicurezza</li> <li>Sicurezza bambini</li> <li>Funzione powerManagement per limitare assorbimento elettrico da 1kW</li> <li>Funzione blocco temporaneo per la pulizia</li> <li>Spie di calore residuo</li> </ul>
Accessori in dotazione		

EAN	4242003838471	4242003838709
Materiale	Vetroceramica con finitura topClass: profili laterali in black steel	Vetroceramica con finitura topClass: frontale smussato con profili laterali in black steel
Caratteristiche principali	<ul style="list-style-type: none"> <li>FlexInduction Plus: 2 zone flexInduction + 2 zone ausiliarie</li> <li>Display TFT fullTouch da 5" con sistema di cottura automatico cookControl Plus (ricette preimpostate e consigli di cottura)</li> <li>Home Connect</li> <li>cookConnect System: regolazione della cappa tramite il piano cottura</li> <li>cookingSensor Plus ready: monitora costantemente e regola automaticamente la temperatura del contenuto della pentola (1 sensore incluso e possibilità di utilizzare fino a 3 sensori contemporaneamente)</li> <li>fryingSensor Plus con 5 livelli di temperatura</li> <li>powerMove Plus: divide verticalmente la superficie di cottura in 3 zone di potenze diverse</li> <li>flexMotion: trasferimento automatico delle impostazioni selezionate da una zona cottura ad un'altra</li> <li>Regolazione elettronica a 17 livelli</li> </ul>	<ul style="list-style-type: none"> <li>FlexInduction Plus: 2 zone flexInduction + 2 zone ausiliarie</li> <li>Dual lightSlider: permette di selezionare e di unire facilmente le diverse zone di cottura</li> <li>Home Connect</li> <li>cookConnect System: regolazione della cappa tramite il piano cottura</li> <li>fryingSensor Plus con 5 livelli di temperatura</li> <li>powerMove Plus: divide verticalmente la superficie di cottura in 3 zone di potenze diverse</li> <li>flexMotion: trasferimento automatico delle impostazioni selezionate da una zona cottura ad un'altra</li> <li>Regolazione elettronica a 17 livelli</li> </ul>
Altre caratteristiche	<ul style="list-style-type: none"> <li>Rilevamento elettronico presenza pentole</li> <li>panTurbo: funzione turbo per riscaldare velocemente le padelle</li> <li>Funzione PowerBoost per ogni zona di cottura</li> <li>Funzione reStart</li> <li>Timer fine cottura</li> <li>Funzione mantenimento in caldo per ogni zona di cottura</li> <li>Potenza max. assorbita: 7,4 kW</li> </ul>	<ul style="list-style-type: none"> <li>Rilevamento elettronico presenza pentole</li> <li>panTurbo: funzione turbo per riscaldare velocemente le padelle</li> <li>Funzione PowerBoost per ogni zona di cottura</li> <li>Funzione reStart</li> <li>Timer fine cottura</li> <li>Funzione mantenimento in caldo per ogni zona di cottura</li> <li>Potenza max. assorbita: 7,4 kW</li> </ul>
Sicurezza	<ul style="list-style-type: none"> <li>Autospegnimento di sicurezza</li> <li>Sicurezza bambini</li> <li>Funzione powerManagement per limitare assorbimento elettrico da 1kW</li> <li>Funzione blocco temporaneo per la pulizia</li> <li>Spie di calore residuo</li> </ul>	<ul style="list-style-type: none"> <li>Autospegnimento di sicurezza</li> <li>Sicurezza bambini</li> <li>Funzione powerManagement per limitare assorbimento elettrico da 1kW</li> <li>Funzione blocco temporaneo per la pulizia</li> <li>Spie di calore residuo</li> </ul>
Accessori in dotazione	<ul style="list-style-type: none"> <li>1 cookingSensor</li> <li>1 listello di compensazione 750-780 mm</li> </ul>	



### iQ700 EX877LVV5E

Piano cottura a induzione 80 cm  
- flexInduction

€ 1.780,00



### iQ700 EX677LYV5E

Piano cottura a induzione 60 cm  
- flexInduction Plus

€ 1.836,00



<b>EAN</b>	4242003838433	4242003838655
<b>Materiale</b>	Vetroceramica con finitura topClass: frontale smussato con profili laterali in black steel	Vetroceramica con finitura topClass: frontale smussato con profili laterali in black steel
<b>Caratteristiche principali</b>	<ul style="list-style-type: none"> <li>FlexInduction: 1 zona flexInduction + 3 zone singole</li> <li>Dual lightSlider: permette di selezionare e di unire facilmente le diverse zone di cottura</li> <li>Home Connect</li> <li>cookConnect System: regolazione della cappa tramite il piano cottura</li> <li>fryingSensor Plus con 5 livelli di temperatura</li> <li>powerMove Plus: divide verticalmente la superficie di cottura in 3 zone di potenze diverse</li> <li>Regolazione elettronica a 17 livelli</li> </ul>	<ul style="list-style-type: none"> <li>FlexInduction Plus: 2 zone flexInduction + 1 zona ausiliaria</li> <li>Dual lightSlider: permette di selezionare e di unire facilmente le diverse zone di cottura</li> <li>Home Connect</li> <li>cookConnect System: regolazione della cappa tramite il piano cottura</li> <li>fryingSensor Plus con 5 livelli di temperatura</li> <li>powerMove Plus: divide verticalmente la superficie di cottura in 3 zone di potenze diverse</li> <li>flexMotion: trasferimento automatico delle impostazioni selezionate da una zona cottura ad un'altra</li> <li>Regolazione elettronica a 17 livelli</li> </ul>
<b>Altre caratteristiche</b>	<ul style="list-style-type: none"> <li>Rilevamento elettronico presenza pentole</li> <li>panTurbo: funzione turbo per riscaldare velocemente le padelle</li> <li>Funzione PowerBoost per ogni zona di cottura</li> <li>Funzione reStart</li> <li>Timer fine cottura</li> <li>Funzione mantenimento in caldo per ogni zona di cottura</li> <li>Potenza max. assorbita: 7,4 kW</li> </ul>	<ul style="list-style-type: none"> <li>Rilevamento elettronico presenza pentole</li> <li>panTurbo: funzione turbo per riscaldare velocemente le padelle</li> <li>Funzione PowerBoost per ogni zona di cottura</li> <li>Funzione reStart</li> <li>Timer fine cottura</li> <li>Funzione mantenimento in caldo per ogni zona di cottura</li> <li>Potenza max. assorbita: 7,4 kW</li> </ul>
<b>Sicurezza</b>	<ul style="list-style-type: none"> <li>Autospegnimento di sicurezza</li> <li>Sicurezza bambini</li> <li>Funzione powerManagement per limitare assorbimento elettrico da 1kW</li> <li>Funzione blocco temporaneo per la pulizia</li> <li>Spie di calore residuo</li> </ul>	<ul style="list-style-type: none"> <li>Autospegnimento di sicurezza</li> <li>Sicurezza bambini</li> <li>Funzione powerManagement per limitare assorbimento elettrico da 1kW</li> <li>Funzione blocco temporaneo per la pulizia</li> <li>Spie di calore residuo</li> </ul>
<b>Accessori in dotazione</b>		



### iQ500 ED877FSB5E

Piano cottura a induzione 80 cm  
- combiInduction

€ 1.419,00



<b>EAN</b>	4242003828120
<b>Materiale</b>	Vetroceramica con finitura topClass: frontale smussato con profili laterali in black steel
<b>Caratteristiche principali</b>	<ul style="list-style-type: none"> <li>CombiInduction: 1 zona combiInduction + 2 zone singole</li> <li>touchSlider: permette di selezionare la potenza degli induttori impostandola direttamente o spostando il cursore con un dito</li> <li>PowerMove: divide verticalmente la superficie di cottura in 2 zone di potenze diverse</li> <li>Regolazione elettronica a 17 livelli</li> </ul>
<b>Altre caratteristiche</b>	<ul style="list-style-type: none"> <li>Rilevamento elettronico presenza pentole</li> <li>Funzione PowerBoost per ogni zona di cottura</li> <li>Funzione reStart</li> <li>Timer fine cottura</li> <li>Potenza max. assorbita: 7,4 kW</li> </ul>
<b>Sicurezza</b>	<ul style="list-style-type: none"> <li>Autospegnimento di sicurezza</li> <li>Sicurezza bambini</li> <li>Funzione powerManagement per limitare assorbimento elettrico da 1kW</li> <li>Funzione blocco temporaneo per la pulizia</li> <li>Spie di calore residuo</li> </ul>
<b>Accessori in dotazione</b>	





## iQ500 ED677FSB5E

Piano cottura a induzione 60 cm  
- combiInduction

€ 1.113,00



## iQ100 EH877FVC5E

Piano cottura a induzione 80 cm

€ 1.308,00



<b>EAN</b>	4242003828038	4242003838730
<b>Materiale</b>	Vetroceramica con finitura topClass: frontale smussato con profili laterali in black steel	Vetroceramica con finitura topClass: frontale smussato con profili laterali in black steel
<b>Caratteristiche principali</b>	<ul style="list-style-type: none"> <li>combiInduction: 1 zona combiInduction + 2 zone singole</li> <li>touchSlider: permette di selezionare la potenza degli induttori impostandola direttamente o spostando il cursore con un dito</li> <li>PowerMove: divide verticalmente la superficie di cottura in 2 zone di potenze diverse</li> <li>Regolazione elettronica a 17 livelli</li> </ul>	<ul style="list-style-type: none"> <li>5 zone singole</li> <li>touchSlider: permette di selezionare la potenza degli induttori impostandola direttamente o spostando il cursore con un dito</li> <li>fryingSensor con 4 livelli di temperatura</li> <li>Regolazione elettronica a 17 livelli</li> </ul>
<b>Altre caratteristiche</b>	<ul style="list-style-type: none"> <li>Rilevamento elettronico presenza pentole</li> <li>Funzione PowerBoost per ogni zona di cottura</li> <li>Funzione reStart</li> <li>Timer fine cottura</li> <li>Potenza max. assorbita: 6,9 kW</li> </ul>	<ul style="list-style-type: none"> <li>Rilevamento elettronico presenza pentole</li> <li>Funzione PowerBoost per ogni zona di cottura</li> <li>Funzione reStart</li> <li>Timer fine cottura</li> <li>Potenza max. assorbita: 7,4 kW</li> </ul>
<b>Sicurezza</b>	<ul style="list-style-type: none"> <li>Autospegnimento di sicurezza</li> <li>Sicurezza bambini</li> <li>Funzione powerManagement per limitare assorbimento elettrico da 1kW</li> <li>Funzione blocco temporaneo per la pulizia</li> <li>Spie di calore residuo</li> </ul>	<ul style="list-style-type: none"> <li>Autospegnimento di sicurezza</li> <li>Sicurezza bambini</li> <li>Funzione powerManagement per limitare assorbimento elettrico da 1kW</li> <li>Funzione blocco temporaneo per la pulizia</li> <li>Spie di calore residuo</li> </ul>
<b>Accessori in dotazione</b>		

Serie	iQ700	iQ700	iQ500
Modello	EX807LX67E	EX877LX67E	ED777FQ25E
Tipologia	InductionAir Plus: Piano cottura a induzione 80 cm con aspirazione integrata	InductionAir Plus: Piano cottura a induzione 80 cm con aspirazione integrata	InductionAir Plus: Piano cottura a induzione 70 cm con aspirazione integrata
<b>Dimensioni in mm</b>	<p><b>B:</b> distanza minima dal foro d'incasso nel piano di lavoro alla parete  <b>C:</b> profondità di inserimento  <b>D:</b> S pigolo max 1  <b>E:</b> 6,5<sup>±0,5</sup>  <b>F:</b> il piano di lavoro nel quale viene montato il piano di cottura deve reggere un carico di ca. 60 kg, se necessario con l'aiutolo di sottostrutture adatte.  <b>G:</b> nella parete posteriore deve essere prevista un'apertura per i cavi. Le dimensioni esatte e la posizione possono essere reperite nel disegno specifico.</p>	<p><b>A:</b> distanza minima dal foro d'incasso nel piano di lavoro alla parete  <b>B:</b> profondità di inserimento  <b>C:</b> il piano di lavoro nel quale viene montato il piano di cottura deve reggere un carico di ca. 60 kg, se necessario con l'aiutolo di sottostrutture adatte.  <b>D:</b> nella parete posteriore deve essere prevista un'apertura per i cavi. Le dimensioni esatte e la posizione possono essere reperite nel disegno specifico.</p>	<p><b>A:</b> distanza minima dal foro d'incasso nel piano di lavoro alla parete  <b>B:</b> profondità di inserimento  <b>C:</b> il piano di lavoro nel quale viene montato il piano di cottura deve reggere un carico di ca. 60 kg, se necessario con l'aiutolo di sottostrutture adatte.  <b>D:</b> nella parete posteriore deve essere prevista un'apertura per i cavi. Le dimensioni esatte e la posizione possono essere reperite nel disegno specifico.</p>
<b>Dimensioni in mm Vista frontale</b>	<p><b>A:</b> collegato direttamente sul retro</p>	<p><b>A:</b> allacciato direttamente sul retro</p>	<p><b>A:</b> allacciato direttamente sul retro</p>
<b>Ricircolo non canalizzato:</b>	<p><b>Dimensioni in mm Vista frontale - Dettaglio mobile per ricircolo senza canale</b></p>	<p><b>Dimensioni in mm Vista frontale - Dettaglio mobile per ricircolo senza canale</b></p>	<p><b>Dimensioni in mm Vista frontale - Dettaglio mobile per ricircolo senza canale</b></p>
<b>Dimensioni in mm Vista laterale</b>			
<b>Ricircolo parzialmente canalizzato:</b>	<p><b>Dimensioni in mm Vista frontale</b></p>	<p><b>Dimensioni in mm Vista frontale</b></p>	<p><b>Dimensioni in mm Vista frontale</b></p>
<b>Dimensioni in mm Vista laterale</b>			

Serie	iQ700	iQ700	iQ700	iQ700
Modello	EZ977KZY1E	EZ877KZY1E	EX977KXX5E	EX977LXV5E
Tipologia	Piano cottura a induzione 90 cm freeInduction Plus	Piano cottura a induzione 80 cm freeInduction Plus	Piano cottura a induzione 90 cm flexInduction	Piano cottura a induzione 90 cm flexInduction
<p><b>Dimensioni in mm</b></p> <p><b>A:</b> Distanza min. dall'apertura del piano cottura alla parete</p> <p><b>B:</b> Profondità max. d'incasso</p> <p><b>C:</b> La distanza tra la superficie del piano di lavoro e la parte superiore del fasciato del forno deve essere 40 mm</p> <p>Vedere i requisiti di spazio per il forno</p> <p>Il piano di lavoro in cui è installato il piano cottura deve sopportare carichi di ca. 60 kg; utilizzare sottostrutture adeguate, se necessario</p> <p>① Deve essere prevista una fessura di aerazione.</p> <p>Dimensioni in mm</p>	<p><b>Dimensioni in mm</b></p> <p><b>A:</b> Distanza min. dal foro d'incasso nel piano di lavoro alla parete</p> <p><b>B:</b> Profondità di inserimento massima</p> <p><b>C:</b> Con il forno incassato sotto il piano min. 40, event. superiore; vedere i requisiti relativi alle dimensioni del forno</p> <p>① Deve essere prevista una fessura di aerazione.</p> <p>Dimensioni in mm</p>	<p><b>Dimensioni in mm</b></p> <p><b>A:</b> distanza min. dall'apertura per la cucina alla parete</p> <p><b>B:</b> profondità di inserimento</p> <p><b>C:</b> lo spazio libero tra la superficie del piano di lavoro e la parte superiore del frontale del forno deve essere di 30 mm.</p> <p>Vedere i requisiti di spazio per il forno</p> <p>Il piano di lavoro nel quale è installata la cucina deve sostenere carichi di circa 60 kg; se necessario devono essere utilizzate sottostrutture adatte</p> <p>① Deve essere prevista una fessura di aerazione.</p> <p>Dimensioni in mm</p>	<p><b>Dimensioni in mm</b></p> <p><b>A:</b> distanza min. dall'apertura per la cucina alla parete</p> <p><b>B:</b> profondità di inserimento</p> <p><b>C:</b> lo spazio libero tra la superficie del piano di lavoro e la parte superiore del frontale del forno deve essere di 30 mm.</p> <p>Vedere i requisiti di spazio per il forno</p> <p>Il piano di lavoro nel quale è installata la cucina deve sostenere carichi di circa 60 kg; se necessario devono essere utilizzate sottostrutture adatte</p> <p>① Deve essere prevista una fessura di aerazione.</p> <p>Dimensioni in mm</p>	

Serie	iQ700	iQ700	iQ700	iQ700
Modello	EX878LYV5E	EX808LYV5E	EX877KYX5E	EX877LYV5E
Tipologia	Piano cottura a induzione 80 cm flexInduction Plus	Piano cottura a induzione 80 cm flexInduction Plus	Piano cottura a induzione 80 cm flexInduction Plus	Piano cottura a induzione 80 cm flexInduction Plus
<p><b>Dimensioni in mm</b></p> <p><b>A:</b> distanza minima dall'apertura per la cucina alla parete.</p> <p><b>B:</b> profondità di inserimento</p> <p><b>C:</b> lo spazio libero tra la superficie del piano di lavoro e la parte superiore del frontale del forno deve essere di 30 mm.</p> <p>Vedere i requisiti di spazio per il forno</p> <p><b>D:</b> max. 1 smusso</p> <p><b>E:</b> 6,5<sup>+0,5</sup></p> <p>Il piano di lavoro nel quale è installata la cucina deve sostenere carichi di circa 60 kg; se necessario devono essere utilizzate sottostrutture adatte</p> <p>① Deve essere prevista una fessura di aerazione.</p> <p>Dimensioni in mm</p>	<p><b>Dimensioni in mm</b></p> <p><b>A:</b> distanza minima dall'apertura per la cucina alla parete.</p> <p><b>B:</b> profondità di inserimento</p> <p><b>C:</b> lo spazio libero tra la superficie del piano di lavoro e la parte superiore del frontale del forno deve essere di 30 mm.</p> <p>Vedere i requisiti di spazio per il forno</p> <p><b>D:</b> max. 1 smusso</p> <p><b>E:</b> 6,5<sup>+0,5</sup></p> <p>Il piano di lavoro nel quale è installata la cucina deve sostenere carichi di circa 60 kg; se necessario devono essere utilizzate sottostrutture adatte</p> <p>① Deve essere prevista una fessura di aerazione.</p> <p>Dimensioni in mm</p>	<p><b>Dimensioni in mm</b></p> <p><b>A:</b> distanza minima dall'apertura per la cucina alla parete.</p> <p><b>B:</b> profondità di inserimento</p> <p><b>C:</b> lo spazio libero tra la superficie del piano di lavoro e la parte superiore del frontale del forno deve essere di 30 mm.</p> <p>Vedere i requisiti di spazio per il forno</p> <p><b>D:</b> max. 1 smusso</p> <p><b>E:</b> 6,5<sup>+0,5</sup></p> <p>Il piano di lavoro nel quale è installata la cucina deve sostenere carichi di circa 60 kg; se necessario devono essere utilizzate sottostrutture adatte</p> <p>① Deve essere prevista una fessura di aerazione.</p> <p>Dimensioni in mm</p>	<p><b>Dimensioni in mm</b></p> <p><b>A:</b> distanza minima dall'apertura per la cucina alla parete.</p> <p><b>B:</b> profondità di inserimento</p> <p><b>C:</b> lo spazio libero tra la superficie del piano di lavoro e la parte superiore del frontale del forno deve essere di 30 mm.</p> <p>Vedere i requisiti di spazio per il forno</p> <p><b>D:</b> max. 1 smusso</p> <p><b>E:</b> 6,5<sup>+0,5</sup></p> <p>Il piano di lavoro nel quale è installata la cucina deve sostenere carichi di circa 60 kg; se necessario devono essere utilizzate sottostrutture adatte</p> <p>① Deve essere prevista una fessura di aerazione.</p> <p>Dimensioni in mm</p>	



Serie	iQ700	iQ700	iQ500
Modello	EX877LVV5E	EX677LYV5E	ED877FSB5E
Tipologia	Piano cottura a induzione 80 cm flexInduction	Piano cottura a induzione 60 cm flexInduction Plus	Piano cottura a induzione 80 cm combiInduction
	<p>Dimensioni in mm</p>	<p>Dimensioni in mm</p>	<p>Dimensioni in mm</p>
	<p>Dimensioni in mm</p>	<p>Dimensioni in mm</p>	<p>Dimensioni in mm</p>
	<p>① Deve essere prevista una fessura di aerazione.</p> <p>Dimensioni in mm</p>	<p>① Deve essere prevista una fessura di aerazione.</p> <p>Dimensioni in mm</p>	<p>① Deve essere prevista una fessura di aerazione.</p> <p>Dimensioni in mm</p>

Serie	iQ500	iQ100																		
Modello	ED677FSB5E	EH877FVC5E																		
Tipologia	Piano cottura a induzione 60 cm combiInduction	Piano cottura a induzione 80 cm																		
	<p>Dimensioni in mm</p>	<p>Dimensioni in mm</p>																		
	<p><b>A:</b> Distanza minima dall'apertura per la cucina alla parete.</p> <p><b>B:</b> Profondità di inserimento</p> <p><b>C:</b> Lo spazio libero tra la superficie del piano di lavoro e la parte superiore del frontale del forno deve essere di 30 mm. Vedere i requisiti di spazio per il forno.</p> <p>Il piano di lavoro nel quale è installata la cucina deve sostenere carichi di circa 60 kg; se necessario devono essere utilizzate sottostrutture adatte.</p> <table border="1"> <thead> <tr> <th>D</th> <th>E</th> <th>F</th> </tr> </thead> <tbody> <tr> <td>585-600</td> <td>50</td> <td>≥ 35</td> </tr> <tr> <td>&gt; 600</td> <td>≥ 50</td> <td>≥ 50</td> </tr> </tbody> </table>	D	E	F	585-600	50	≥ 35	> 600	≥ 50	≥ 50	<p><b>A:</b> Distanza minima dall'apertura per la cucina alla parete.</p> <p><b>B:</b> Profondità di inserimento</p> <p><b>C:</b> Lo spazio libero tra la superficie del piano di lavoro e la parte superiore del frontale del forno deve essere di 30 mm. Vedere i requisiti di spazio per il forno.</p> <p>Il piano di lavoro nel quale è installata la cucina deve sostenere carichi di circa 60 kg; se necessario devono essere utilizzate sottostrutture adatte.</p> <table border="1"> <thead> <tr> <th>D</th> <th>E</th> <th>F</th> </tr> </thead> <tbody> <tr> <td>585-600</td> <td>50</td> <td>≥ 35</td> </tr> <tr> <td>&gt; 600</td> <td>≥ 50</td> <td>≥ 50</td> </tr> </tbody> </table>	D	E	F	585-600	50	≥ 35	> 600	≥ 50	≥ 50
D	E	F																		
585-600	50	≥ 35																		
> 600	≥ 50	≥ 50																		
D	E	F																		
585-600	50	≥ 35																		
> 600	≥ 50	≥ 50																		
	<p>Dimensioni in mm</p>	<p>Dimensioni in mm</p>																		
	<p>① Deve essere prevista una fessura di aerazione.</p> <p>Dimensioni in mm</p>	<p>① Deve essere prevista una fessura di aerazione.</p> <p>Dimensioni in mm</p>																		



Design perfetto per  
ogni stile. Il vostro.

Schede Cappe





## iQ700 LR18HLT65

Cappa aspirante a soffitto 105 cm - varioLift

€ 5.564,00



<b>EAN</b>	4242003880418
<b>Materiale</b>	Vetro nero e acciaio inox
<b>Caratteristiche principali</b>	<ul style="list-style-type: none"> <li>• Montaggio ad isola sopra zone di cottura</li> <li>• varioLift: è possibile regolare l'altezza della cappa facendola scendere dal soffitto (fino a 70cm dal piano cottura) per garantire le massime prestazioni di aspirazione durante la cottura</li> <li>• Controllo vocale della cappa tramite telecomando</li> <li>• Funzionamento solo a ricircolo d'aria: kit di prima installazione per montaggio a ricircolo Clean Air Plus incluso</li> <li>• HomeConnect</li> <li>• CookConnect System: controllo della cappa attraverso l'elettronica del piano a induzione</li> <li>• climateControl Sensor: Regolazione automatica del livello di potenza a seconda dei fumi e odori rilevati</li> <li>• Motore senza spazzole iQdrive: tecnologia altamente efficiente e silenziosa</li> <li>• Estrazione perimetrale dell'aria: l'aria viene aspirata da tutti i quattro lati</li> <li>• 3 velocità selezionabili più 2 velocità intensive</li> <li>• Funzione postcottura: autospegnimento dopo 10 minuti dalla fine della cottura</li> <li>• Regolazione luminosità e temperatura colore luce (HomeConnect)</li> </ul>
<b>Accessori</b>	Pag. 98



## iQ700 LD98WMM66

Cappa aspirante telescopica da piano 90 cm - glassdraftAir

€ 3.227,00



<b>EAN</b>	4242003877319
<b>Materiale</b>	Vetro trasparente e profili in black steel
<b>Caratteristiche principali</b>	<ul style="list-style-type: none"> <li>• Per montaggio in appoggio sul piano di lavoro</li> <li>• Seamless combination: installazione in un unico foro con piano cottura (EZ977KZY1E, EX977LXV5E)</li> <li>• Design in vetro trasparente e dotato di bordi luminosi. Colori modificabili tramite l'app HomeConnect</li> <li>• Tecnologia Guided Air: assicura un'estrazione uniforme su tutto il piano cottura, anche nelle zone più lontane</li> <li>• Filtri di facile accesso: i filtri possono essere rimossi con la semplice pressione di un pulsante e lavati in lavastoviglie</li> <li>• Funzionamento a espulsione o a ricircolo d'aria. Per il funzionamento a ricircolo è necessario l'utilizzo del kit di ricircolo CleanAir</li> <li>• HomeConnect</li> <li>• CookConnect System: controllo della cappa attraverso l'elettronica del piano a induzione</li> <li>• climateControl Sensor: Regolazione automatica del livello di potenza a seconda dei fumi e odori rilevati</li> <li>• Controllo vocale abilitato tramite assistenti vocali Google e Amazon</li> <li>• Motore senza spazzole iQdrive: tecnologia altamente efficiente e silenziosa</li> <li>• 3 velocità selezionabili più 2 velocità intensive</li> <li>• Vetro facilmente rimovibile per la pulizia</li> <li>• Disponibilità montaggio motore remoto (max 3 metri) tramite accessorio speciale</li> <li>• combinazione con piani a gas non possibile</li> <li>• Attacco aria di scarico ø 150 mm</li> <li>• Classe di efficienza energetica: A*</li> </ul>
<b>Accessori</b>	Pag. 98

\*In una scala di classi di efficienza energetica da A+++ a D



## iQ700 LD88WMM66

Cappa aspirante telescopica da piano 80 cm - glassdraftAir

€ 3.116,00



<b>EAN</b>	4242003877302
<b>Materiale</b>	Vetro trasparente e profili in black steel
<b>Caratteristiche principali</b>	<ul style="list-style-type: none"> <li>• Per montaggio in appoggio sul piano di lavoro</li> <li>• Seamless combination: installazione in un unico foro con piano cottura (EZ877KZY1E, EX878LYV5E, EX877LYV5E, EX877LVV5E)</li> <li>• Design in vetro trasparente e dotato di bordi luminosi. Colori modificabili tramite l'app HomeConnect</li> <li>• Tecnologia Guided Air: assicura un'estrazione uniforme su tutto il piano cottura, anche nelle zone più lontane</li> <li>• Filtri di facile accesso: i filtri possono essere rimossi con la semplice pressione di un pulsante e lavati in lavastoviglie</li> <li>• Funzionamento a espulsione o a ricircolo d'aria. Per il funzionamento a ricircolo è necessario l'utilizzo del kit di ricircolo CleanAir</li> <li>• HomeConnect</li> <li>• CookConnect System: controllo della cappa attraverso l'elettronica del piano a induzione</li> <li>• climateControl Sensor: Regolazione automatica del livello di potenza a seconda dei fumi e odori rilevati</li> <li>• Controllo vocale abilitato tramite assistenti vocali Google e Amazon</li> <li>• Motore senza spazzole iQdrive: tecnologia altamente efficiente e silenziosa</li> <li>• 3 velocità selezionabili più 2 velocità intensive</li> <li>• Vetro facilmente rimovibile per la pulizia</li> <li>• Disponibilità montaggio motore remoto (max 3 metri) tramite accessorio speciale</li> <li>• combinazione con piani a gas non possibile</li> <li>• Attacco aria di scarico ø 150 mm</li> <li>• Classe di efficienza energetica: A*</li> </ul>
<b>Accessori</b>	Pag. 98

\*In una scala di classi di efficienza energetica da A+++ a D

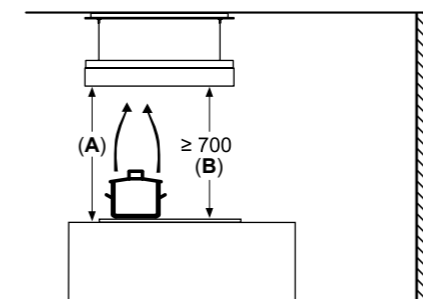
Accessori per piani cottura induzione con cappa aspirante integrata EX807LX67E, EX877LX67E, ED777FQ25E			
<b>HZ9VDSM1</b>	Condotto piatto 500mm (maschio)	€ 25,00	4242003890653
<b>HZ9VDSM2</b>	Condotto piatto 1000mm (maschio)	€ 49,00	4242003890660
<b>HZ9VDSB1</b>	Condotto piatto curvo 90° in configurazione orizzontale (maschio)	€ 39,00	4242003890677
<b>HZ9VDSB2</b>	Condotto piatto curvo 90° verticale con raggio ampio per canalizzazioni dietro schienale/mobile (profondità piano di lavoro >= 70cm) (maschio)	€ 29,00	4242003890684
<b>HZ9VDSB3</b>	Condotto piatto curvo 90° verticale con raggio medio per canalizzazioni dietro schienale/mobile (profondità piano di lavoro >= 65cm) (maschio)	€ 29,00	4242003890691
<b>HZ9VDSB4</b>	Condotto piatto curvo 90° verticale con raggio stretto per canalizzazioni dietro schienale/mobile (profondità piano di lavoro >= 60cm) (maschio)	€ 29,00	4242003900253
<b>HZ9VDS51</b>	Elemento di connessione (femmina) per collegare tra loro elementi di raccordo maschi	€ 12,00	4242003890882
<b>HZ9VDS52</b>	Elemento di connessione flessibile (femmina) per collegare tra loro elementi di raccordo maschi	€ 66,00	4242003900246
<b>HZ9VDSIO</b>	Adattore da condotto piatto a cilindrico con diametro 150mm (maschio)	€ 39,00	4242003890899
<b>HZ9VDSI1</b>	Connettore tondo/piatto con arco a 90° (maschio)	€ 39,00	4242003890905
<b>AD750054</b>	Scarico a parete con tubo telescopico Ø 150. Adattatore tubo tondo incluso.	€ 473,00	4242006294076
<b>AD850050</b>	Scarico a parete rettangolare piatto acciaio inox	€ 174,00	4242006189686
<b>AA010410</b>	Griglia di aerazione estetica inox, 90 cm	€ 198,00	4242006152611
<b>HZ9VDKRO</b>	Kit di montaggio necessario per l'installazione a ricircolo canalizzato per top > 60 cm. I tubi di raccordo e diffusore d'aria inclusi	€ 193,00	4242003916094
<b>HZ9VDKR1</b>	Kit di montaggio necessario per l'installazione a ricircolo canalizzato per top da 60 cm. I tubi di raccordo e diffusore d'aria inclusi	€ 193,00	4242003916100
<b>HZ9VRCRO</b>	Kit di sostituzione filtri anti odore CleanAir (x4). Durata 360h di utilizzo. Da utilizzare solo per sistemi a ricircolo	€ 89,00	4242003878293
<b>HZ9VEDUO</b>	Kit di montaggio necessario per l'installazione ad espulsione. Comprende 4 filtri acustici ad alta prestazione per ridurre la rumorosità. I tubi di raccordo sono da acquistare separatamente	€ 73,00	4242003878262
<b>HZ9VRPD1</b>	Diffusore d'aria	€ 26,00	4242003912928
<b>HZ9SE040</b>	Set di 4 pentole antiaderenti (1 pentola Ø 18 cm + 1 pentola Ø 21 cm + 1 padella Ø 21 cm + 1 casseruola Ø 14 cm)	€ 257,00	4242003899137
<b>HZ9SE060</b>	Set di 6 pentole antiaderenti (1 pentola Ø 14 cm + 1 pentola Ø 18 cm + 1 pentola Ø 21 cm + 1 padella Ø 18 cm + 1 padella Ø 24 cm + 1 casseruola Ø 14 cm)	€ 310,00	4242003899342
<b>HZ9ES100</b>	Moka Ø 9 cm	€ 54,00	4242003899120

Accessori per cappe glassdraftAir LD98WMM66, LD88WMM66			
<b>LZ21WWB16</b>	Filtri anti odore di ricambio Clean Air Plus	€ 134,00	4242003890615
<b>LZ21WWI16</b>	kit di prima installazione per montaggio a ricircolo Clean Air Plus (glassdraftAir 80cm)	€ 189,00	4242003890639
<b>LZ21WWJ11</b>	Kit di prima installazione per montaggio a ricircolo con filtro rigenerabile in forno (glassdraftAir 80cm)	€ 779,00	4242003886229
<b>LZ21WWM11</b>	Kit di montaggio per installare il motore remoto (fino a 3 metri)	€ 278,00	4242003886540
<b>LZ28WWY12</b>	Kit di montaggio per seamless combination (glassdraftAir 80cm)	€ 278,00	4242003892534
<b>LZ21WWI17</b>	kit di prima installazione per montaggio a ricircolo Clean Air Plus (glassdraftAir 90cm)	€ 189,00	4242003891148
<b>LZ21WWJ12</b>	Kit di prima installazione per montaggio a ricircolo con filtro rigenerabile in forno (glassdraftAir 90cm)	€ 779,00	4242003886236
<b>LZ29WWY12</b>	Kit di montaggio per seamless combination (glassdraftAir 90cm)	€ 278,00	4242003892527
<b>HZ9VDSB1</b>	Condotto piatto curvo 90° in configurazione orizzontale (maschio)	€ 39,00	4242003890677
<b>HZ9VDSB2</b>	Condotto piatto curvo 90° verticale con raggio ampio per canalizzazioni dietro schienale/mobile (profondità piano di lavoro >= 70cm) (maschio)	€ 29,00	4242003890684
<b>HZ9VDSIO</b>	Adattore da condotto piatto a cilindrico con diametro 150mm (maschio)	€ 39,00	4242003890899
<b>HZ9VDSM2</b>	Condotto piatto 1000mm (maschio)	€ 49,00	4242003890660
<b>HZ9VDS51</b>	Elemento di connessione (femmina) per collegare tra loro elementi di raccordo maschi	€ 12,00	4242003890882
<b>LZ31WWX11</b>	Connettore tondo/piatto con arco a 90° (maschio)	€ 128,00	4242003911020
<b>LZ31XXX11</b>	Condotto rotondo 600-3000mm (femmina)	€ 107,00	4242003911037

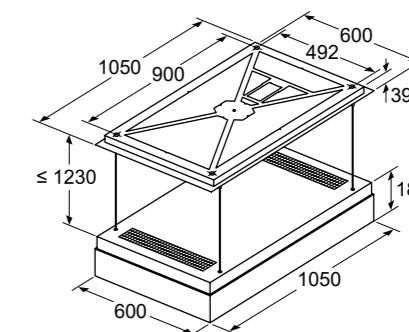
Accessori per cappa varioLift LR18HLT65			
<b>LZ20JXP00</b>	Filtro a carboni attivi rigenerabile in forno CleanAir (ricambio)	€ 1.046,00	4242003861233
<b>LZ21JXB16</b>	Filtro anti odore di ricambio Clean Air Plus	€ 114,00	4242003861837

<b>Serie</b>	iQ700
<b>Modello</b>	LR18HLT65
<b>Tipologia</b>	Cappa aspirante a soffitto 105 cm - varioLift

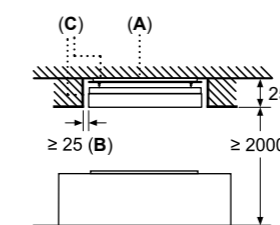
Consigliato per un'altezza soffitto fino a 3500 mm



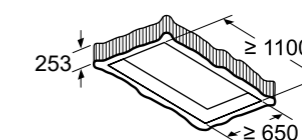
**A:** performance ottimale 700-1500  
**B:** dal bordo superiore del supporto pentole



Struttura della copertura

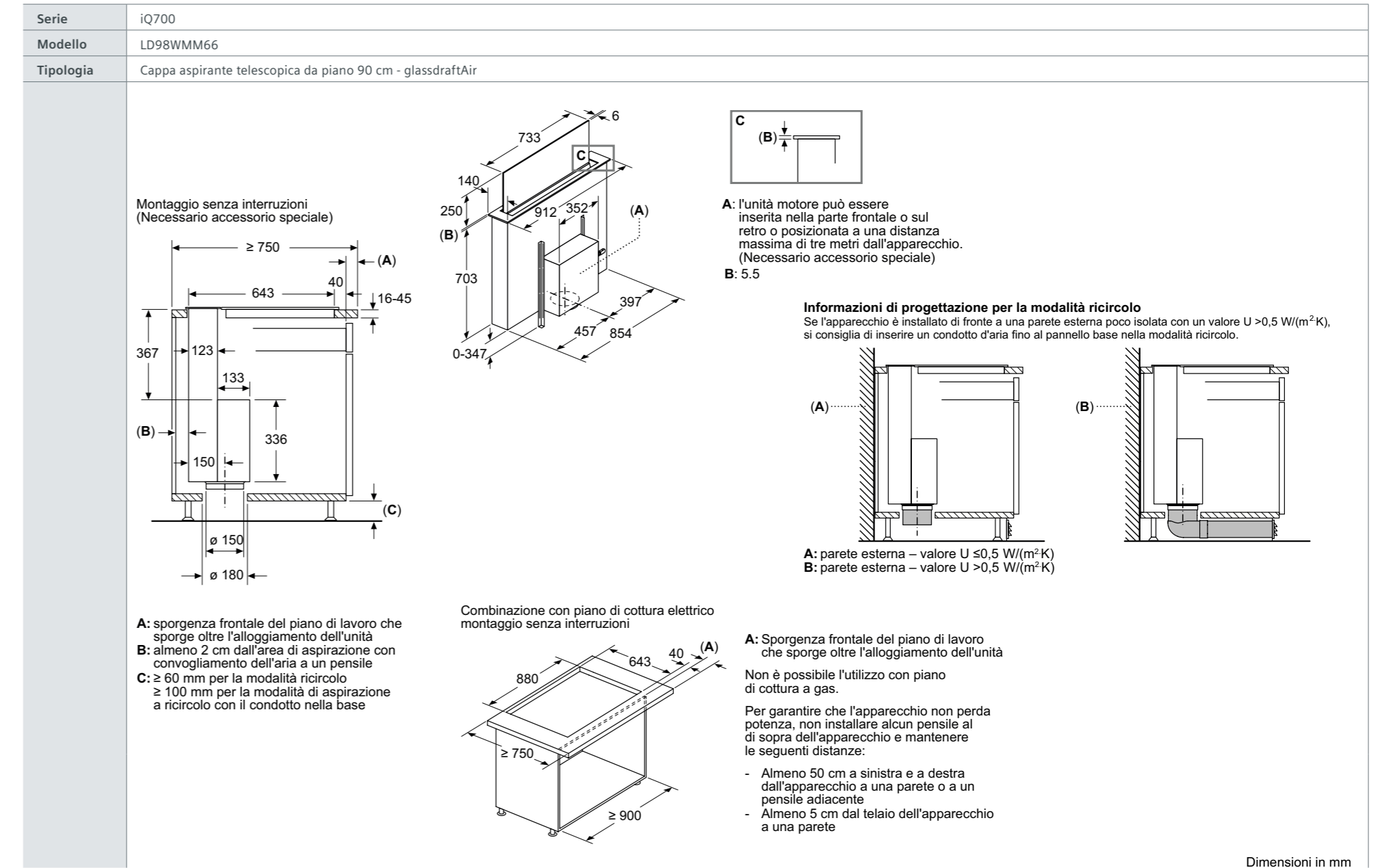
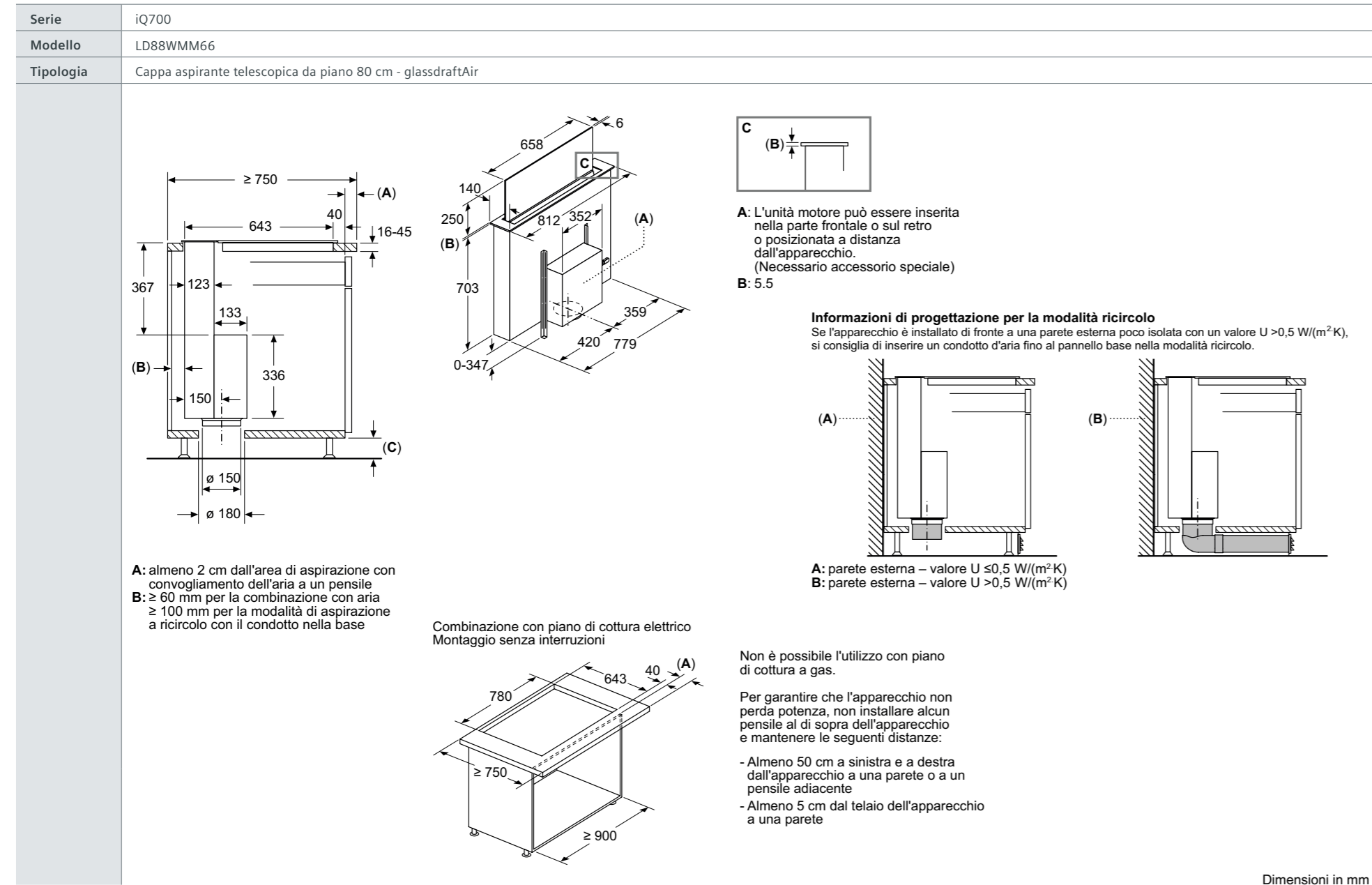


**A:** copertura in calcestruzzo  
**B:** ≥ 25 mm tutto intorno  
**C:** a seconda delle modalità di cottura anche dopo il funzionamento può fuoriuscire ancora umidità residua dall'apparecchio. Consigliamo pertanto di trattare in via preventiva la struttura della copertura con un colore che eviti la formazione di muffa.



Dimensioni in mm









Performance eccezionali,  
risultati brillanti.

Schede Lavastoviglie





## iQ700 SN97T800CE

Modello a scomparsa totale 60 cm

€ 1.938,00



## iQ700 SN87Y801BE

Modello a scomparsa totale 60 cm


€ 1.807,00



## iQ500 SX75Z801BE

Modello a scomparsa totale 60 cm, h 86,5 cm

€ 1.640,00



## iQ500 SN75Z801BE

Modello a scomparsa totale 60 cm

€ 1.625,00



<b>EAN</b>	4242003897355	4242003910573
<b>Caratteristiche principali</b>	<ul style="list-style-type: none"> <li>Classe di efficienza energetica: A*</li> <li>14 coperti</li> <li>Livello sonoro 43 dB</li> <li>Sistema di asciugatura con Zeolite</li> <li>Home Connect: Programmazione e controllo dell'apparecchio a distanza tramite app</li> <li>glassZone: getti dedicati per la pulizia dei bicchieri</li> <li>Illuminazione interna emotionLight Pro</li> <li>Sistema di apertura della porta openAssist</li> <li>Cerniera sliding</li> <li>Sistema di risparmio energetico ad alta efficienza</li> <li>Motore senza spazzole iQdrive</li> <li>aquaSensor, Sensore di carico</li> </ul>	<ul style="list-style-type: none"> <li>Classe di efficienza energetica: B*</li> <li>13 coperti</li> <li>Livello sonoro 43 dB</li> <li>Sistema di asciugatura con Zeolite</li> <li>Home Connect: Programmazione e controllo dell'apparecchio a distanza tramite app</li> <li>glassZone: getti dedicati per la pulizia dei bicchieri</li> <li>Illuminazione interna emotionLight Pro</li> <li>Sistema di apertura della porta openAssist</li> <li>Motore senza spazzole iQdrive</li> <li>aquaSensor, Sensore di carico</li> </ul>
<b>Sistema di controllo</b>	<ul style="list-style-type: none"> <li>Display TFT</li> <li>Comandi TouchControl</li> <li>8 Programmi: Eco 50 °C, Auto 45-65 °C, Intelligent, Intensive 70 °C, Speed 60 °C, brilliantShine 40 °C, Silence 50 °C, Preferito</li> <li>Programma Preferito: impostato inizialmente su Prelavaggio</li> <li>5 funzioni speciali: Remote Start, Shine &amp; Dry, Intensive Zone, HygienePlus, VarioSpeedPlus</li> <li>Programma Machine Care</li> <li>Silence on demand (via app)</li> <li>Partenza ritardata (1-24h)</li> </ul>	<ul style="list-style-type: none"> <li>Display TFT</li> <li>Comandi TouchControl</li> <li>8 Programmi: Eco 50 °C, Auto 45-65 °C, Intelligent, Intensive 70 °C, Speed 60 °C, brilliantShine 40 °C, Silence 50 °C, Preferito</li> <li>Programma Preferito: impostato inizialmente su Prelavaggio</li> <li>5 funzioni speciali: Remote Start, Shine &amp; Dry, Intensive Zone, HygienePlus, VarioSpeedPlus</li> <li>Programma Machine Care</li> <li>Silence on demand (via app)</li> <li>Partenza ritardata (1-24h)</li> </ul>
<b>Dotazioni interne</b>	<ul style="list-style-type: none"> <li>Terzo cestello Pro</li> <li>Cestelli flexComfort Pro con Touchpoints colorati</li> <li>Cestello inferiore con arresto fine corsa</li> <li>ecoDosage</li> <li>sideLight: illuminazione laterale blu</li> <li>Dispositivo Up&amp;down a 3 livelli</li> <li>Materiale della vasca interna in acciaio inox</li> </ul>	<ul style="list-style-type: none"> <li>Cestelli flexComfort Pro con Touchpoints colorati</li> <li>Terzo cestello aggiungibile in seguito (accessorio non incluso)</li> <li>Cestello inferiore con arresto fine corsa</li> <li>ecoDosage</li> <li>timeLight</li> <li>Dispositivo Up&amp;down a 3 livelli</li> <li>Materiale della vasca interna in acciaio inox</li> </ul>
<b>Altre caratteristiche</b>	<ul style="list-style-type: none"> <li>Sistema di filtri a tre livelli</li> <li>Valvola per la durezza dell'acqua</li> <li>Bande decorative in acciaio incluse</li> <li>Scambiatore di calore e autoOpen dry</li> <li>Dimensioni del prodotto (HxLxP): 81.5 x 59.8 x 55 cm</li> </ul>	<ul style="list-style-type: none"> <li>Sistema di filtri a tre livelli</li> <li>Valvola per la durezza dell'acqua</li> <li>Scambiatore di calore e autoOpen dry</li> <li>Bande decorative in acciaio incluse</li> <li>Dimensioni del prodotto (HxLxP): 81.5 x 59.8 x 55 cm</li> </ul>
<b>Sicurezza</b>	<ul style="list-style-type: none"> <li>aquaStop: sistema di protezione antiallagamento con garanzia Siemens Elettrodomestici in caso di danni causati dall'acqua - per tutta la vita dell'apparecchio.**</li> <li>Sicurezza bambini (doppio tocco per aprire la porta)</li> </ul>	<ul style="list-style-type: none"> <li>aquaStop: sistema di protezione antiallagamento con garanzia Siemens Elettrodomestici in caso di danni causati dall'acqua - per tutta la vita dell'apparecchio.**</li> <li>Sicurezza bambini (doppio tocco per aprire la porta)</li> </ul>

\*In una scala di classi di efficienza energetica da A a G

\*\* Verificare i termini di garanzia al link <https://www.siemens-home.bsh-group.com/it/assistenza-clienti/garanzia-convenzionale-assistenza/garanzia-del-prodotto>

\*In una scala di classi di efficienza energetica da A a G

\*\* Verificare i termini di garanzia al link <https://www.siemens-home.bsh-group.com/it/assistenza-clienti/garanzia-convenzionale-assistenza/garanzia-del-prodotto>

<b>EAN</b>	4242003908457	4242003908440
<b>Caratteristiche principali</b>	<ul style="list-style-type: none"> <li>Classe di efficienza energetica: C*</li> <li>13 coperti</li> <li>Livello sonoro 42 dB</li> <li>Sistema di asciugatura con Zeolite</li> <li>Home Connect: Programmazione e controllo dell'apparecchio a distanza tramite app</li> <li>glassZone: getti dedicati per la pulizia dei bicchieri</li> <li>Illuminazione interna emotionLight</li> <li>Cerniera sliding</li> <li>Motore senza spazzole iQdrive</li> <li>aquaSensor, Sensore di carico</li> </ul>	<ul style="list-style-type: none"> <li>Classe di efficienza energetica: C*</li> <li>13 coperti</li> <li>Livello sonoro 42 dB</li> <li>Sistema di asciugatura con Zeolite</li> <li>Home Connect: Programmazione e controllo dell'apparecchio a distanza tramite app</li> <li>glassZone: getti dedicati per la pulizia dei bicchieri</li> <li>Illuminazione interna emotionLight</li> <li>Cerniera sliding</li> <li>Motore senza spazzole iQdrive</li> <li>aquaSensor, Sensore di carico</li> </ul>
<b>Sistema di controllo</b>	<ul style="list-style-type: none"> <li>Comandi TouchControl</li> <li>8 Programmi: Eco 50 °C, Auto 45-65 °C, Intelligent, Intensive 70 °C, Speed 60 °C, brilliantShine 40 °C, Silence 50 °C, Preferito</li> <li>Programma Preferito: impostato inizialmente su Prelavaggio</li> <li>4 Funzioni: Remote Start, Shine &amp; Dry, Intensive Zone, VarioSpeedPlus</li> <li>Programma Machine Care</li> <li>Silence on demand (via app)</li> <li>Partenza ritardata (1-24h)</li> </ul>	<ul style="list-style-type: none"> <li>Comandi TouchControl</li> <li>8 Programmi: Eco 50 °C, Auto 45-65 °C, Intelligent, Intensive 70 °C, Speed 60 °C, brilliantShine 40 °C, Silence 50 °C, Preferito</li> <li>Programma Preferito: impostato inizialmente su Prelavaggio</li> <li>4 Funzioni: Remote Start, Shine &amp; Dry, Intensive Zone, VarioSpeedPlus</li> <li>Programma Machine Care</li> <li>Silence on demand (via app)</li> <li>Partenza ritardata (1-24h)</li> </ul>
<b>Dotazioni interne</b>	<ul style="list-style-type: none"> <li>Cestelli flexComfort con Touchpoints colorati</li> <li>Terzo cestello aggiungibile in seguito (accessorio non incluso)</li> <li>Cestello inferiore con arresto fine corsa</li> <li>ecoDosage</li> <li>sideLight: illuminazione laterale blu</li> <li>Dispositivo Up&amp;down a 3 livelli</li> <li>Materiale della vasca interna in acciaio inox</li> </ul>	<ul style="list-style-type: none"> <li>Cestelli flexComfort con Touchpoints colorati</li> <li>Terzo cestello aggiungibile in seguito (accessorio non incluso)</li> <li>Cestello inferiore con arresto fine corsa</li> <li>ecoDosage</li> <li>sideLight: illuminazione laterale blu</li> <li>Dispositivo Up&amp;down a 3 livelli</li> <li>Materiale della vasca interna in acciaio inox</li> </ul>
<b>Altre caratteristiche</b>	<ul style="list-style-type: none"> <li>Sistema di filtri a tre livelli</li> <li>Valvola per la durezza dell'acqua</li> <li>Scambiatore di calore</li> <li>Bande decorative in acciaio incluse</li> <li>Dimensioni del prodotto (HxLxP): 86.5 x 59.8 x 55 cm</li> </ul>	<ul style="list-style-type: none"> <li>Sistema di filtri a tre livelli</li> <li>Valvola per la durezza dell'acqua</li> <li>Scambiatore di calore</li> <li>Bande decorative in acciaio incluse</li> <li>Dimensioni del prodotto (HxLxP): 81.5 x 59.8 x 55 cm</li> </ul>
<b>Sicurezza</b>	<ul style="list-style-type: none"> <li>aquaStop: sistema di protezione antiallagamento con garanzia Siemens Elettrodomestici in caso di danni causati dall'acqua - per tutta la vita dell'apparecchio.**</li> </ul>	<ul style="list-style-type: none"> <li>aquaStop: sistema di protezione antiallagamento con garanzia Siemens Elettrodomestici in caso di danni causati dall'acqua - per tutta la vita dell'apparecchio.**</li> </ul>

\*In una scala di classi di efficienza energetica da A a G

\*\* Verificare i termini di garanzia al link <https://www.siemens-home.bsh-group.com/it/assistenza-clienti/garanzia-convenzionale-assistenza/garanzia-del-prodotto>

\*In una scala di classi di efficienza energetica da A a G

\*\* Verificare i termini di garanzia al link <https://www.siemens-home.bsh-group.com/it/assistenza-clienti/garanzia-convenzionale-assistenza/garanzia-del-prodotto>



### iQ500 SN85Z801BE

Modello a scomparsa totale 60 cm

€ 1.598,00



### iQ500 SN85E800BE

Modello a scomparsa totale 60 cm

€ 1.347,00



### iQ300 SN63E800BE

Modello a scomparsa totale 60 cm

€ 1.319,00



### iQ300 SN73H800BE

Modello a scomparsa totale 60 cm

€ 1.291,00



<b>EAN</b>	4242003911679	4242003869611
<b>Caratteristiche principali</b>	<ul style="list-style-type: none"> <li>Classe di efficienza energetica: C*</li> <li>13 coperti</li> <li>Livello sonoro 41 dB</li> <li>Sistema di asciugatura con Zeolite</li> <li>Home Connect: Programmazione e controllo dell'apparecchio a distanza tramite app</li> <li>glassZone: getti dedicati per la pulizia dei bicchieri</li> <li>Illuminazione interna emotionLight</li> <li>Sistema di apertura della porta openAssist</li> <li>Motore senza spazzole iQdrive</li> <li>aquaSensor, Sensore di carico</li> </ul>	<ul style="list-style-type: none"> <li>Classe di efficienza energetica: D*</li> <li>13 coperti</li> <li>Livello sonoro 42 dB</li> <li>Home Connect: Programmazione e controllo dell'apparecchio a distanza tramite app</li> <li>Illuminazione interna emotionLight</li> <li>Sistema di apertura della porta openAssist</li> <li>Motore senza spazzole iQdrive</li> <li>aquaSensor, Sensore di carico</li> </ul>
<b>Sistema di controllo</b>	<ul style="list-style-type: none"> <li>Comandi TouchControl</li> <li>8 Programmi: Eco 50 °C, Auto 45-65 °C, Intelligente, Intensiva 70 °C, Speed 60 °C, brilliantShine 40 °C, Silence 50 °C, Preferito</li> <li>Programma Preferito: impostato inizialmente su Prelavaggio</li> <li>4 Funzioni: Remote Start, Shine &amp; Dry, Intensiva Zone, VarioSpeedPlus</li> <li>Programma Machine Care</li> <li>Silence on demand (via app)</li> <li>Partenza ritardata (1-24h)</li> </ul>	<ul style="list-style-type: none"> <li>Comandi TouchControl</li> <li>8 Programmi: Eco 50 °C, Auto 45-65 °C, Intensivo 70 °C, Speed 65 °C, Speed 45 °C, Glass 40 °C, Silence 50 °C, Preferito</li> <li>Programma Preferito: impostato inizialmente su Prelavaggio</li> <li>4 Funzioni: Remote Start, Intensiva Zone, Mezzo carico, VarioSpeedPlus</li> <li>Programma Machine Care</li> <li>Silence on demand (via app)</li> <li>Partenza ritardata (1-24h)</li> </ul>
<b>Dotazioni interne</b>	<ul style="list-style-type: none"> <li>Cestelli flexComfort con Touchpoints colorati</li> <li>Terzo cestello aggiungibile in seguito (accessorio non incluso)</li> <li>Cestello portaposate nel cestello inferiore</li> <li>Cestello inferiore con arresto fine corsa</li> <li>ecoDosage</li> <li>timeLight</li> <li>Dispositivo Up&amp;down a 3 livelli</li> <li>Materiale della vasca interna in acciaio inox</li> </ul>	<ul style="list-style-type: none"> <li>Cestelli flexComfort con Touchpoints colorati</li> <li>Terzo cestello aggiungibile in seguito (accessorio non incluso)</li> <li>Cestello portaposate nel cestello inferiore</li> <li>Cestello inferiore con arresto fine corsa</li> <li>ecoDosage</li> <li>timeLight</li> <li>Dispositivo Up&amp;down a 3 livelli</li> <li>Materiale della vasca interna in acciaio inox</li> </ul>
<b>Altre caratteristiche</b>	<ul style="list-style-type: none"> <li>Sistema di filtri a tre livelli</li> <li>Valvola per la durezza dell'acqua</li> <li>Scambiatore di calore</li> <li>Bande decorative in acciaio incluse</li> <li>Dimensioni del prodotto (HxLxP): 81.5 x 59.8 x 55 cm</li> </ul>	<ul style="list-style-type: none"> <li>Sistema di filtri a tre livelli</li> <li>Scambiatore di calore e autoOpen dry</li> <li>Dimensioni del prodotto (HxLxP): 81.5 x 59.8 x 55 cm</li> </ul>
<b>Sicurezza</b>	<ul style="list-style-type: none"> <li>aquaStop: sistema di protezione anti-allagamento con garanzia Siemens Elettrodomestici in caso di danni causati dall'acqua - per tutta la vita dell'apparecchio.**</li> <li>Sicurezza bambini (doppio tocco per aprire la porta)</li> </ul>	<ul style="list-style-type: none"> <li>aquaStop: sistema di protezione anti-allagamento con garanzia Siemens Elettrodomestici in caso di danni causati dall'acqua - per tutta la vita dell'apparecchio.**</li> <li>Sicurezza bambini (doppio tocco per aprire la porta)</li> </ul>

\*In una scala di classi di efficienza energetica da A a G

\*\* Verificare i termini di garanzia al link <https://www.siemens-home.bsh-group.com/it/assistenza-clienti/garanzia-convenzionale-assistenza/garanzia-del-prodotto>

\*In una scala di classi di efficienza energetica da A a G

\*\* Verificare i termini di garanzia al link <https://www.siemens-home.bsh-group.com/it/assistenza-clienti/garanzia-convenzionale-assistenza/garanzia-del-prodotto>

<b>EAN</b>	4242003869574	4242003868706
<b>Caratteristiche principali</b>	<ul style="list-style-type: none"> <li>Classe di efficienza energetica: D*</li> <li>13 coperti</li> <li>Livello sonoro 42 dB</li> <li>Home Connect: Programmazione e controllo dell'apparecchio a distanza tramite app</li> <li>Illuminazione interna emotionLight</li> <li>Motore senza spazzole iQdrive</li> <li>aquaSensor, Sensore di carico</li> </ul>	<ul style="list-style-type: none"> <li>Classe di efficienza energetica: D*</li> <li>13 coperti</li> <li>Livello sonoro 44 dB</li> <li>Home Connect: Programmazione e controllo dell'apparecchio a distanza tramite app</li> <li>Illuminazione interna emotionLight</li> <li>Cerniera sliding</li> <li>Motore senza spazzole iQdrive</li> <li>aquaSensor, Sensore di carico</li> </ul>
<b>Sistema di controllo</b>	<ul style="list-style-type: none"> <li>6 Programmi: Eco 50 °C, Auto 45-65 °C, Intensivo 70 °C, Speed 65 °C, Speed 45 °C, Preferito</li> <li>Programma Preferito: impostato inizialmente su Prelavaggio</li> <li>4 Funzioni: Remote Start, Intensiva Zone, Mezzo carico, VarioSpeedPlus</li> <li>Programma Machine Care</li> <li>Silence on demand (via app)</li> <li>Partenza ritardata (1-24h)</li> </ul>	<ul style="list-style-type: none"> <li>6 Programmi: Eco 50 °C, Auto 45-65 °C, Intensivo 70 °C, Speed 65 °C, Speed 45 °C, Preferito</li> <li>Programma Preferito: impostato inizialmente su Prelavaggio</li> <li>4 Funzioni: Remote Start, Intensiva Zone, Mezzo carico, VarioSpeedPlus</li> <li>Programma Machine Care</li> <li>Silence on demand (via app)</li> <li>Partenza ritardata (1-24h)</li> </ul>
<b>Dotazioni interne</b>	<ul style="list-style-type: none"> <li>Cestelli flexComfort con Touchpoints colorati</li> <li>Terzo cestello aggiungibile in seguito (accessorio non incluso)</li> <li>Cestello portaposate nel cestello inferiore</li> <li>Cestello inferiore con arresto fine corsa</li> <li>ecoDosage</li> <li>timeLight</li> <li>Dispositivo Up&amp;down a 3 livelli</li> <li>Materiale della vasca interna in acciaio inox</li> </ul>	<ul style="list-style-type: none"> <li>Cestelli Flex</li> <li>Terzo cestello aggiungibile in seguito (accessorio non incluso)</li> <li>Cestello portaposate nel cestello inferiore</li> <li>Cestello inferiore con arresto fine corsa</li> <li>ecoDosage</li> <li>sideLight: illuminazione laterale blu</li> <li>Dispositivo Up&amp;down a 3 livelli</li> <li>Materiale della vasca interna in acciaio inox</li> </ul>
<b>Altre caratteristiche</b>	<ul style="list-style-type: none"> <li>Sistema di filtri a tre livelli</li> <li>Scambiatore di calore e autoOpen dry</li> <li>Dimensioni del prodotto (HxLxP): 81.5 x 59.8 x 55 cm</li> </ul>	<ul style="list-style-type: none"> <li>Sistema di filtri a tre livelli</li> <li>Scambiatore di calore</li> <li>Dimensioni del prodotto (HxLxP): 81.5 x 59.8 x 55 cm</li> </ul>
<b>Sicurezza</b>	<ul style="list-style-type: none"> <li>aquaStop: sistema di protezione anti-allagamento con garanzia Siemens Elettrodomestici in caso di danni causati dall'acqua - per tutta la vita dell'apparecchio.**</li> </ul>	<ul style="list-style-type: none"> <li>aquaStop: sistema di protezione anti-allagamento con garanzia Siemens Elettrodomestici in caso di danni causati dall'acqua - per tutta la vita dell'apparecchio.**</li> </ul>

\*In una scala di classi di efficienza energetica da A a G

\*\* Verificare i termini di garanzia al link <https://www.siemens-home.bsh-group.com/it/assistenza-clienti/garanzia-convenzionale-assistenza/garanzia-del-prodotto>

\*In una scala di classi di efficienza energetica da A a G

\*\* Verificare i termini di garanzia al link <https://www.siemens-home.bsh-group.com/it/assistenza-clienti/garanzia-convenzionale-assistenza/garanzia-del-prodotto>

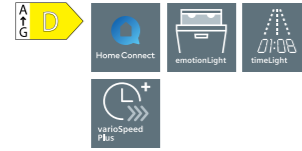







## iQ500 SR85E800LE

Modello a scomparsa totale 45 cm

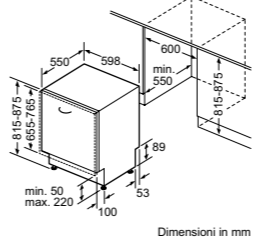
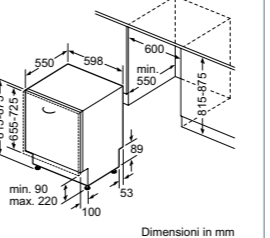
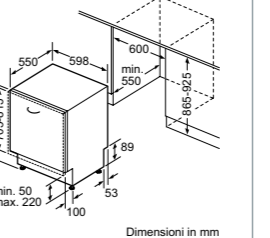
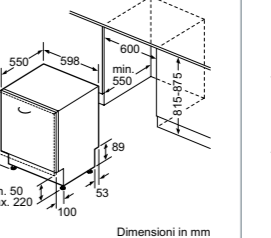
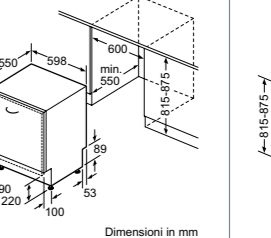
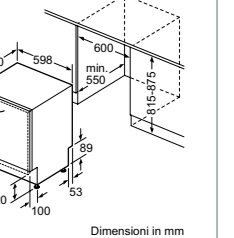
€ 1.177,00

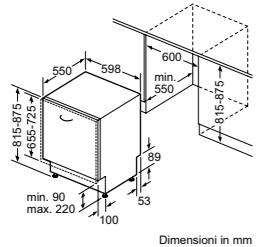
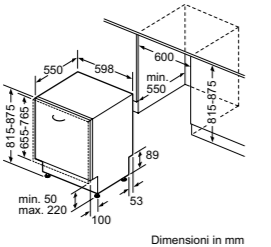
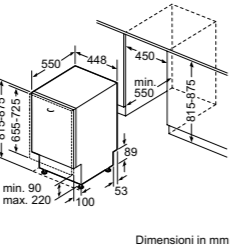


<b>EAN</b>	4242003875230	<b>Terzo cestello per lavastoviglie da 60 cm</b>	
<b>Caratteristiche principali</b>	<ul style="list-style-type: none"> <li>• Classe di efficienza energetica: D*</li> <li>• 9 coperti</li> <li>• Livello sonoro 44 dB</li> <li>• Home Connect: Programmazione e controllo dell'apparecchio a distanza tramite app</li> <li>• Illuminazione interna emotionLight</li> <li>• Sistema di apertura della porta openAssist</li> <li>• Motore senza spazzole iQdrive</li> <li>• aquaSensor, Sensore di carico</li> </ul>	 <p><b>SZ36DB04</b> EAN: 4242003876107 <b>€ 110,00</b></p> <ul style="list-style-type: none"> <li>• Terzo cestello per posate</li> </ul>	
<b>Sistema di controllo</b>	<ul style="list-style-type: none"> <li>• Comandi TouchControl</li> <li>• 6 Programmi: Eco 50 °C, Auto 45-65 °C, Intensivo 70 °C, Speed 65 °C, Speed 45 °C, Preferito</li> <li>• Programma Preferito: impostato inizialmente su Prelavaggio</li> <li>• 4 Funzioni: Remote Start, Intensive Zone, HygienePlus, VarioSpeedPlus</li> <li>• Programma Machine Care</li> <li>• timeLight</li> <li>• Partenza ritardata (1-24h)</li> </ul>	 <p><b>SZ36RB04</b> EAN: 4242003876077 <b>€ 110,00</b></p> <ul style="list-style-type: none"> <li>• Nuovo terzo cestello per piccoli oggetti</li> </ul>	
<b>Dotazioni interne</b>	<ul style="list-style-type: none"> <li>• Cestelli varioFlex Pro con Touchpoints colorati</li> <li>• Terzo cestello aggiungibile in seguito (accessorio non incluso)</li> <li>• Cestello posate nel cestello inferiore</li> <li>• Cestello inferiore con arresto fine corsa</li> <li>• Dispositivo Up&amp;down a 3 livelli</li> <li>• ecoDosage</li> <li>• Materiale della vasca interna in acciaio inox</li> </ul>	<b>Terzo cestello per lavastoviglie da 45 cm:</b>	
<b>Altre caratteristiche</b>	<ul style="list-style-type: none"> <li>• Sistema DuoPower: doppio braccetto nel cestello superiore</li> <li>• Scambiatore di calore e autoOpen dry</li> <li>• Sistema di filtri a 3 livelli</li> </ul>	 <p><b>SZ34DX04</b> EAN: 4242003876244 <b>€ 100,00</b></p> <ul style="list-style-type: none"> <li>• Terzo cestello varioFlex Pro</li> </ul>	
<b>Sicurezza</b>	<ul style="list-style-type: none"> <li>• aquaStop: sistema di protezione anti-allagamento con garanzia Siemens Elettrodomestici in caso di danni causati dall'acqua - per tutta la vita dell'apparecchio.**</li> </ul>		

\*In una scala di classi di efficienza energetica da A a G

\*\* Verificare i termini di garanzia al link <https://www.siemens-home.bsh-group.com/it/assistenza-clienti/garanzia-convenzionale-assistenza/garanzia-del-prodotto>

Serie	iQ700	iQ700	iQ500	iQ500	iQ500	iQ500
Modello	SN97T800CE	SN87Y801BE	SX75Z801BE	SN75Z801BE	SN85Z801BE	SN85E800BE
Tipologia	Modello a scomparsa totale	Modello a scomparsa totale	Modello a scomparsa totale	Modello a scomparsa totale	Modello a scomparsa totale	Modello a scomparsa totale
	 <p>Dimensioni in mm</p>	 <p>Dimensioni in mm</p>	 <p>Dimensioni in mm</p>	 <p>Dimensioni in mm</p>	 <p>Dimensioni in mm</p>	 <p>Dimensioni in mm</p>

Serie	iQ300	iQ300	iQ500
Modello	SN63E800BE	SN73H800BE	SR85E800LE
Tipologia	Modello a scomparsa totale	Modello a scomparsa totale	Modello a scomparsa totale
	 <p>Dimensioni in mm</p>	 <p>Dimensioni in mm</p>	 <p>Dimensioni in mm</p>





## Freschezza duratura, tecnologia innovativa.

- Schede Cantine vino
- Schede Frigoriferi combinati
- Schede Frigoriferi
- Schede Congelatori
- Schede Frigoriferi libero posizionamento



### iQ700 CI24WP03

Cantina vino

€ 7.790,00



### iQ700 CI18WP03

Cantina vino

€ 6.899,00



<b>EAN</b>	4242003844830	4242003844816
<b>Caratteristiche principali</b>	<ul style="list-style-type: none"> <li>Home Connect: programma e controlla l'apparecchio a distanza tramite smartphone o tablet grazie all'app HomeConnect</li> <li>Classe di efficienza energetica: G*</li> <li>Porta trasparente in vetro</li> <li>2 zone con temperatura, umidità, illuminazione differenziate</li> <li>Temperatura regolabile separatamente da 5 °C a 18 °C ognuna con AirFresh Filter</li> <li>Ventilazione posizionata sullo zoccolo</li> <li>Regolazione dello zoccolo da 10,2 a 18,1cm</li> <li>Selezione della lingua attraverso display</li> <li>holiday Mode: funzione vacanze per risparmio energetico</li> <li>Allarme porta aperta</li> </ul>	<ul style="list-style-type: none"> <li>Home Connect: programma e controlla l'apparecchio a distanza tramite smartphone o tablet grazie all'app HomeConnect</li> <li>Classe di efficienza energetica: G*</li> <li>Porta trasparente in vetro</li> <li>2 zone con temperatura, umidità, illuminazione differenziate</li> <li>Temperatura regolabile separatamente da 5 °C a 18 °C ognuna con AirFresh Filter</li> <li>Ventilazione posizionata sullo zoccolo</li> <li>Regolazione dello zoccolo da 10,2 a 18,1cm</li> <li>Selezione della lingua attraverso display</li> <li>holiday Mode: funzione vacanze per risparmio energetico</li> <li>Allarme porta aperta</li> </ul>
<b>Vano Vinocantina</b>	<ul style="list-style-type: none"> <li>Filtro antiodori: airFresh filter</li> <li>8 ripiani portabottiglie telescopici max 92 bottiglie da 0,75 l</li> <li>Doppia illuminazione alogena</li> <li>Ventola interna per freddo dinamico</li> </ul>	<ul style="list-style-type: none"> <li>Filtro antiodori: airFresh filter</li> <li>10 ripiani portabottiglie telescopici max 58 bottiglie da 0,75 l</li> <li>Doppia illuminazione alogena</li> <li>Ventola interna per freddo dinamico</li> </ul>
<b>Accessori speciali</b>	<ul style="list-style-type: none"> <li>CI60Z200: Kit riscaldamento per elementi affiancati</li> <li>CI60Z000: Kit installazione side by side</li> <li>CI24Z690: Porta in acciaio inox senza maniglie cerniere a sinistra</li> <li>CI24Z590: Porta in acciaio inox senza maniglie cerniere a destra</li> <li>CI24Z010: Zoccolo in acciaio cerniere a destra</li> <li>CI10ZH10: Maniglia in acciaio inox</li> </ul>	<ul style="list-style-type: none"> <li>CI60Z200: Kit riscaldamento per elementi affiancati</li> <li>CI60Z000: Kit installazione side by side</li> <li>CI18Z690: Porta in acciaio inox senza maniglie cerniere a sinistra</li> <li>CI18Z590: Porta in acciaio inox senza maniglie cerniere a destra</li> <li>CI18Z000: Zoccolo in acciaio cerniere a destra</li> <li>CI10ZH10: Maniglia in acciaio inox</li> </ul>

\*in una scala di classi di efficienza energetica da A a G

\*in una scala di classi di efficienza energetica da A a G



### iQ700 CI36TP02

Frigo-congelatore combinato da incasso

€ 7.623,00



### iQ700 CI30BP02

Frigo-congelatore combinato da incasso

€ 7.178,00



<b>EAN</b>	4242003844878	4242003844854
<b>Caratteristiche principali</b>	<ul style="list-style-type: none"> <li>Home Connect: programma e controlla l'apparecchio a distanza tramite smartphone o tablet grazie all'app HomeConnect</li> <li>Classe di efficienza energetica: F*</li> <li>2 motori</li> <li>Porta con cerniera piatta</li> <li>Totalmente integrabile</li> <li>Capacità netta totale 552 l</li> </ul>	<ul style="list-style-type: none"> <li>Home Connect: programma e controlla l'apparecchio a distanza tramite smartphone o tablet grazie all'app HomeConnect</li> <li>Classe di efficienza energetica: E*</li> <li>2 motori</li> <li>Porta con cerniera piatta</li> <li>Totalmente integrabile</li> <li>Capacità netta totale 452 l</li> </ul>
<b>Vano Frigorifero</b>	<ul style="list-style-type: none"> <li>1 cassetto hyperFresh plus con controllo umidità e guide telescopiche - mantiene frutta e verdura fresche più a lungo</li> <li>Maxi verduriera</li> <li>Multi Airflow-System</li> <li>Filtro antiodori AirFresh Filter</li> <li>Funzione raffreddamento "Super"</li> <li>Capacità netta frigorifero 386 l</li> </ul>	<ul style="list-style-type: none"> <li>1 cassetto hyperFresh plus con controllo umidità e guide telescopiche - mantiene frutta e verdura fresche più a lungo</li> <li>Maxi verduriera</li> <li>Multi Airflow-System</li> <li>Filtro antiodori AirFresh Filter</li> <li>Funzione raffreddamento "Super"</li> <li>Capacità netta frigorifero 316 l</li> </ul>
<b>Vano Congelatore****</b>	<ul style="list-style-type: none"> <li>Freezer con sistema noFrost</li> <li>Tasto "Super" per congelamento intensivo con spegnimento automatico</li> <li>Produttore di ghiaccio automatico con recipiente per 1,5 kg ca. di cubetti</li> <li>Tubo di allacciamento alla rete idrica (in dotazione) 3 m, 3/4"</li> <li>Capacità netta congelatore*(**): 166 l</li> </ul>	<ul style="list-style-type: none"> <li>Freezer con sistema noFrost</li> <li>Tasto "Super" per congelamento intensivo con spegnimento automatico</li> <li>Produttore di ghiaccio automatico con recipiente per 1,5 kg ca. di cubetti</li> <li>Tubo di allacciamento alla rete idrica (in dotazione) 3 m, 3/4"</li> <li>Capacità netta congelatore*(**): 136 l</li> </ul>
<b>Accessori in dotazione</b>	<ul style="list-style-type: none"> <li>1 Tubo di raccordo</li> <li>1 Paletta per cubetti di ghiaccio</li> <li>1 Contenitore per ghiaccio</li> </ul>	<ul style="list-style-type: none"> <li>1 Tubo di raccordo</li> <li>1 Paletta per cubetti di ghiaccio</li> <li>1 Contenitore per ghiaccio</li> </ul>
<b>Accessori speciali</b>	<ul style="list-style-type: none"> <li>FI50Z000: Filtro acqua</li> <li>CI60Z200: Kit riscaldamento per elementi affiancati</li> <li>CI60Z000: Kit installazione side by side</li> <li>CI36Z490: Porte in acciaio inox senza maniglie</li> <li>CI36Z410: Zoccolo in acciaio inox</li> <li>CI10Z491: Set 3 maniglie acciaio</li> </ul>	<ul style="list-style-type: none"> <li>FI50Z000: Filtro acqua</li> <li>CI60Z200: Kit riscaldamento per elementi affiancati</li> <li>CI60Z000: Kit installazione side by side</li> <li>CI30ZSETB2: Porte in acciaio inox senza maniglie</li> <li>CI30Z200: Zoccolo in acciaio inox</li> <li>CI10Z591: Set 2 maniglie acciaio</li> </ul>

\*in una scala di classi di efficienza energetica da A a G

\*in una scala di classi di efficienza energetica da A a G





### iQ500 KI86SSDD0

Frigo-congelatore combinato  
da incasso

€ 2.365,00



### iQ500 KI86NHDF0

Frigo-congelatore combinato  
da incasso

€ 2.281,00



### iQ500 KI86SSDE0

Frigo-congelatore combinato  
da incasso

€ 2.075,00



<b>EAN</b>	4242003877685	4242003848616
<b>Caratteristiche principali</b>	<ul style="list-style-type: none"> <li>Classe di efficienza energetica: D*</li> <li>Display elettronico a 7 segmenti</li> <li>Illuminazione LED a intensità crescente</li> <li>freshSense: temperatura costante grazie ad un sistema intelligente di sensori</li> <li>Porta con cerniera piatta softClosing</li> <li>Capacità netta totale: 266 l</li> </ul>	<ul style="list-style-type: none"> <li>Home Connect: programma e controlla l'apparecchio a distanza tramite smartphone o tablet grazie all'app HomeConnect</li> <li>Classe di efficienza energetica: F*</li> <li>Display elettronico a 7 segmenti</li> <li>Luce LED ad intensità crescente</li> <li>Porta con cerniera piatta softClosing</li> <li>Capacità netta totale 254 l</li> </ul>
<b>Vano Frigorifero</b>	<ul style="list-style-type: none"> <li>1 cassetto hyperFresh plus con regolazione umidità - mantiene frutta e verdura fresche più a lungo</li> <li>5 ripiani in vetro infrangibile (4 regolabili in altezza), di cui 1 ripiano divisibile, 1 ripiano scorrevole easyAccess estensibile</li> <li>5 balconcini, 1 comparto burro</li> <li>Funzione raffreddamento "Super"</li> <li>Capacità netta frigorifero: 192 l</li> </ul>	<ul style="list-style-type: none"> <li>1 cassetto hyperFresh plus con regolazione umidità - mantiene frutta e verdura fresche più a lungo</li> <li>5 ripiani in vetro infrangibile (4 regolabili in altezza), di cui 1 ripiano scorrevole easyAccess estensibile</li> <li>5 balconcini, 1 comparto burro</li> <li>Funzione raffreddamento "Super"</li> <li>Capacità netta frigorifero: 187 l</li> </ul>
<b>Vano Congelatore****</b>	<ul style="list-style-type: none"> <li>Freezer con sistema lowFrost</li> <li>3 cassetti trasparenti</li> <li>Ripiani in vetro infrangibile removibili per creare una zona unica extra spazio</li> <li>Tasto "Super" per congelamento intensivo con spegnimento automatico</li> <li>Capacità netta congelatore****: 74 l</li> </ul>	<ul style="list-style-type: none"> <li>Freezer con sistema noFrost</li> <li>3 cassetti trasparenti</li> <li>Ripiani in vetro infrangibile removibili per creare una zona unica extra spazio</li> <li>Tasto "Super" per congelamento intensivo con spegnimento automatico</li> <li>Capacità netta congelatore****: 67 l</li> </ul>
<b>Accessori in dotazione</b>	<ul style="list-style-type: none"> <li>Portabottiglie</li> <li>1 Vaschetta per cubetti di ghiaccio</li> <li>3 Portauova</li> </ul>	<ul style="list-style-type: none"> <li>1 Vaschetta per cubetti di ghiaccio</li> <li>3 Portauova</li> <li>Portabottiglie</li> </ul>

\*in una scala di classi di efficienza energetica da A a G

\*in una scala di classi di efficienza energetica da A a G

<b>EAN</b>	4242003848623
<b>Caratteristiche principali</b>	<ul style="list-style-type: none"> <li>Classe di efficienza energetica: E*</li> <li>Display elettronico a 7 segmenti</li> <li>Tasto "Super" per congelamento intensivo con spegnimento automatico</li> <li>Porta con cerniera piatta softClosing</li> <li>Capacità netta totale 266 l</li> </ul>
<b>Vano Frigorifero</b>	<ul style="list-style-type: none"> <li>1 cassetto hyperFresh plus con regolazione umidità - mantiene frutta e verdura fresche più a lungo</li> <li>5 ripiani in vetro infrangibile (4 regolabili in altezza), di cui 1 ripiano scorrevole easyAccess estensibile</li> <li>5 balconcini, 1 comparto burro</li> <li>Funzione raffreddamento "Super"</li> <li>Capacità netta frigorifero 192 l</li> </ul>
<b>Vano Congelatore****</b>	<ul style="list-style-type: none"> <li>Freezer con sistema LowFrost</li> <li>3 cassetti trasparenti</li> <li>Ripiani in vetro infrangibile removibili per creare una zona unica extra spazio</li> <li>Capacità netta congelatore****: 74 l</li> </ul>
<b>Accessori in dotazione</b>	<ul style="list-style-type: none"> <li>Portabottiglie</li> <li>3 Portauova</li> <li>1 Vaschetta cubetti ghiaccio</li> </ul>

\*in una scala di classi di efficienza energetica da A a G



### iQ700 CI30RP02

Frigorifero da incasso

€ 5.898,00



### iQ700 CI24RP02

Frigorifero da incasso

€ 5.564,00



### iQ700 KI81FHOD0

Frigorifero da incasso con openAssist

€ 2.400,00



Disponibile da Maggio 2022

<b>EAN</b>	4242003844847	4242003844823
<b>Caratteristiche principali</b>	<ul style="list-style-type: none"> <li>Home Connect: programma e controlla l'apparecchio a distanza tramite smartphone o tablet grazie all'app HomeConnect</li> <li>Classe di efficienza energetica: E*</li> <li>Capacità netta totale 467 l</li> <li>Selezione della lingua attraverso display</li> <li>Funzione Eco: per risparmio energetico</li> <li>holiday Mode: funzione vacanze per risparmio energetico</li> <li>Funzione raffreddamento "Super"</li> <li>Allarme porta aperta</li> <li>Ventilazione posizionata sullo zoccolo</li> </ul>	<ul style="list-style-type: none"> <li>Home Connect: programma e controlla l'apparecchio a distanza tramite smartphone o tablet grazie all'app HomeConnect</li> <li>Classe di efficienza energetica: E*</li> <li>Capacità netta totale 357 l</li> <li>Selezione della lingua attraverso display</li> <li>Funzione Eco: per risparmio energetico</li> <li>holiday Mode: funzione vacanze per risparmio energetico</li> <li>Funzione raffreddamento "Super"</li> <li>Allarme porta aperta</li> <li>Ventilazione posizionata sullo zoccolo</li> </ul>
<b>Vano Frigorifero</b>	<ul style="list-style-type: none"> <li>Multi Airflow-System</li> <li>Filtro antiodori AirFresh Filter</li> <li>4 ripiani in vetro infrangibile di cui 3 regolabili</li> <li>1 cassetto hyperFresh plus con controllo umidità e guide telescopiche - mantiene frutta e verdura fresche più a lungo</li> <li>Maxi verduriera</li> <li>1 cassetto trasparente per frutta e verdura con regolatore dell'umidità, telescopico e completamente estraibile</li> <li>3 balconcini di cui quello inferiore più profondo</li> <li>1 scompartimento con sportello a chiusura magnetica</li> <li>Illuminazione interna a LED</li> </ul>	<ul style="list-style-type: none"> <li>Multi Airflow-System</li> <li>Filtro antiodori AirFresh Filter</li> <li>4 ripiani in vetro infrangibile di cui 3 regolabili</li> <li>1 cassetto hyperFresh plus con controllo umidità e guide telescopiche - mantiene frutta e verdura fresche più a lungo</li> <li>Maxi verduriera</li> <li>1 cassetto trasparente per frutta e verdura con regolatore dell'umidità, telescopico e completamente estraibile</li> <li>3 balconcini di cui quello inferiore più profondo</li> <li>1 scompartimento con sportello a chiusura magnetica</li> <li>Illuminazione interna a LED</li> </ul>
<b>Accessori speciali</b>	<ul style="list-style-type: none"> <li>FI30Z090: Porta in acciaio inox senza maniglie</li> <li>CI60Z200: Kit riscaldamento per elementi affiancati</li> <li>CI60Z000: Kit installazione Side by Side</li> <li>CI30Z010: Zoccolo in acciaio inox</li> <li>CI10ZH10: Maniglia in acciaio inox</li> </ul>	<ul style="list-style-type: none"> <li>FI24Z090: Coolmodul porta in acciaio 61 cm.</li> <li>CI60Z200: Kit riscaldamento per elementi affiancati</li> <li>CI60Z000: Kit installazione Side by Side</li> <li>CI24Z010: Zoccolo acciaio - cerniera dx</li> <li>CI10ZH10: Maniglia in acciaio inox</li> </ul>

\*in una scala di classi di efficienza energetica da A a G

\*in una scala di classi di efficienza energetica da A a G

<b>EAN</b>	4242003911594
<b>Caratteristiche principali</b>	<ul style="list-style-type: none"> <li>Home Connect: programma e controlla l'apparecchio a distanza tramite smartphone o tablet grazie all'app HomeConnect</li> <li>Classe di efficienza energetica: D*</li> <li>openAssist: apertura porta con un semplice tocco o con comando vocale tramite Amazon Alexa**</li> <li>Volume Netto Frigorifero: 289 l</li> <li>Controllo elettronico della temperatura tramite display</li> <li>freshSense - temperatura costante grazie ad un sistema intelligente di sensori</li> <li>Funzione raffreddamento "Super"</li> <li>Allarme porta aperta</li> </ul>
<b>Vano Frigorifero</b>	<ul style="list-style-type: none"> <li>7 ripiani in vetro infrangibile (6 regolabili in altezza), di cui 1 divisibile-varioShelf, 1 scorrevole easyAccess</li> <li>1 cassetto hyperFresh plus con controllo umidità e guide telescopiche - mantiene frutta e verdura fresche più a lungo</li> <li>2 cassette hyperFresh plus &lt;0&gt; - mantiene carne e pesce freschi più a lungo</li> <li>5 balconcini, di cui 1 chiuso</li> <li>Illuminazione interna a LED ad intensità crescente</li> <li>Portabottiglie</li> </ul>
<b>Accessori in dotazione</b>	<ul style="list-style-type: none"> <li>3 Portauova</li> <li>Portabottiglie</li> </ul>

\*in una scala di classi di efficienza energetica da A a G

\*\*Amazon, Alexa, Echo e tutti i relativi marchi sono di titolarità di Amazon.com, Inc. o sue società affiliate





**iQ700**  
**FI30NP32**  
Congelatore da incasso



**iQ700**  
**FI24NP32**  
Congelatore da incasso



**iQ700**  
**GI81NHNE0**  
Congelatore da incasso con openAssist



Disponibile da Maggio 2022

<b>EAN</b>	4242003844892	4242003844885
<b>Caratteristiche principali</b>	<ul style="list-style-type: none"> <li>Home Connect: programma e controlla l'apparecchio a distanza tramite smartphone o tablet grazie all'app HomeConnect</li> <li>Classe di efficienza energetica: F*</li> <li>Capacità netta totale 445 l</li> <li>No Frost</li> <li>Selezione della lingua attraverso display</li> <li>Funzione Eco: per risparmio energetico</li> <li>holiday Mode: funzione vacanze per risparmio energetico</li> <li>Tasto "Super" per congelamento intensivo con spegnimento automatico</li> <li>Allarme porta aperta</li> </ul>	<ul style="list-style-type: none"> <li>Home Connect: programma e controlla l'apparecchio a distanza tramite smartphone o tablet grazie all'app HomeConnect</li> <li>Classe di efficienza energetica: F*</li> <li>Capacità netta totale 344 l</li> <li>No Frost</li> <li>Selezione della lingua attraverso display</li> <li>Funzione Eco: per risparmio energetico</li> <li>holiday Mode: funzione vacanze per risparmio energetico</li> <li>Allarme porta aperta</li> </ul>
<b>Vano Congelatore****</b>	<ul style="list-style-type: none"> <li>Produttore ghiaccio automatico</li> <li>Produzione di cubetti ghiaccio: circa 1.7 kg in 24 ore; contenitore integrato per riserva di ca. 4 kg</li> <li>Tube di allacciamento alla rete idrica (in dotazione) 3 m, 3/4"</li> <li>3 ripiani in metallo di cui 2 regolabili in altezza</li> <li>2 cassetti telescopici completamente estraibili</li> <li>5 balconcini nella porta, di cui uno con chiusura magnetica</li> <li>Illuminazione interna a LED</li> </ul>	<ul style="list-style-type: none"> <li>Produttore ghiaccio automatico</li> <li>Produzione di cubetti ghiaccio: circa 1.5 kg in 24 ore; contenitore integrato per riserva di ca. 4 kg</li> <li>Tube di allacciamento alla rete idrica (in dotazione) 3 m, 3/4"</li> <li>3 ripiani in metallo di cui 2 regolabili in altezza</li> <li>2 cassetti telescopici completamente estraibili</li> <li>5 balconcini nella porta, di cui uno con chiusura magnetica</li> <li>Illuminazione interna a LED</li> <li>Tasto "Super" per congelamento intensivo con spegnimento automatico</li> </ul>
<b>Accessori in dotazione</b>	<ul style="list-style-type: none"> <li>1 Paletta per cubetti ghiaccio</li> <li>1 Tubo di raccordo</li> </ul>	<ul style="list-style-type: none"> <li>1 Paletta per cubetti ghiaccio</li> <li>1 Tubo di raccordo</li> </ul>
<b>Accessori speciali</b>	<ul style="list-style-type: none"> <li>FI50Z000: Filtro acqua</li> <li>FI30Z090: Porta in acciaio 76,2 cm.</li> <li>FI30Z000: Griglia in acciaio inox</li> <li>CI60Z200: Kit riscaldamento per elementi affiancati</li> <li>CI60Z000: Kit installazione Side by Side</li> <li>CI10ZH10: Maniglia in acciaio inox</li> </ul>	<ul style="list-style-type: none"> <li>FI24Z090: Porta in acciaio inox senza maniglia</li> <li>FI24Z010: Zoccolo in acciaio inox</li> <li>CI60Z200: Kit riscaldamento per elementi affiancati</li> <li>CI60Z000: Kit installazione Side by Side</li> <li>CI10ZH10: Maniglia in acciaio inox</li> </ul>

\*in una scala di classi di efficienza energetica da A a G

\*in una scala di classi di efficienza energetica da A a G

<b>EAN</b>	4242003911396
<b>Caratteristiche principali</b>	<ul style="list-style-type: none"> <li>Home Connect: programma e controlla l'apparecchio a distanza tramite smartphone o tablet grazie all'app HomeConnect</li> <li>Classe di efficienza energetica: E*</li> <li>openAssist: apertura porta con un semplice tocco o con comando vocale tramite Amazon Alexa**</li> <li>Capacità netta totale: 212 l</li> <li>No Frost</li> <li>Controllo elettronico della temperatura tramite display</li> <li>Allarme porta aperta</li> </ul>
<b>Vano Congelatore****</b>	<ul style="list-style-type: none"> <li>6 ripiani in vetro infrangibile removibili per creare una zona unica extra spazio</li> <li>5 cassetti trasparenti</li> <li>2 scomparti a ribalta</li> <li>Tasto "Super" per congelamento intensivo con spegnimento automatico</li> </ul>
<b>Accessori in dotazione</b>	<ul style="list-style-type: none"> <li>1 Vaschetta per il ghiaccio</li> </ul>

\*in una scala di classi di efficienza energetica da A a G

\*\*Amazon, Alexa, Echo e tutti i relativi marchi sono di titolarità di Amazon.com, Inc. o sue società affiliate



**iQ700**  
**KF96RSBEA**  
 Frigo-congelatore French door  
 con Wine Storage da libero posizionamento

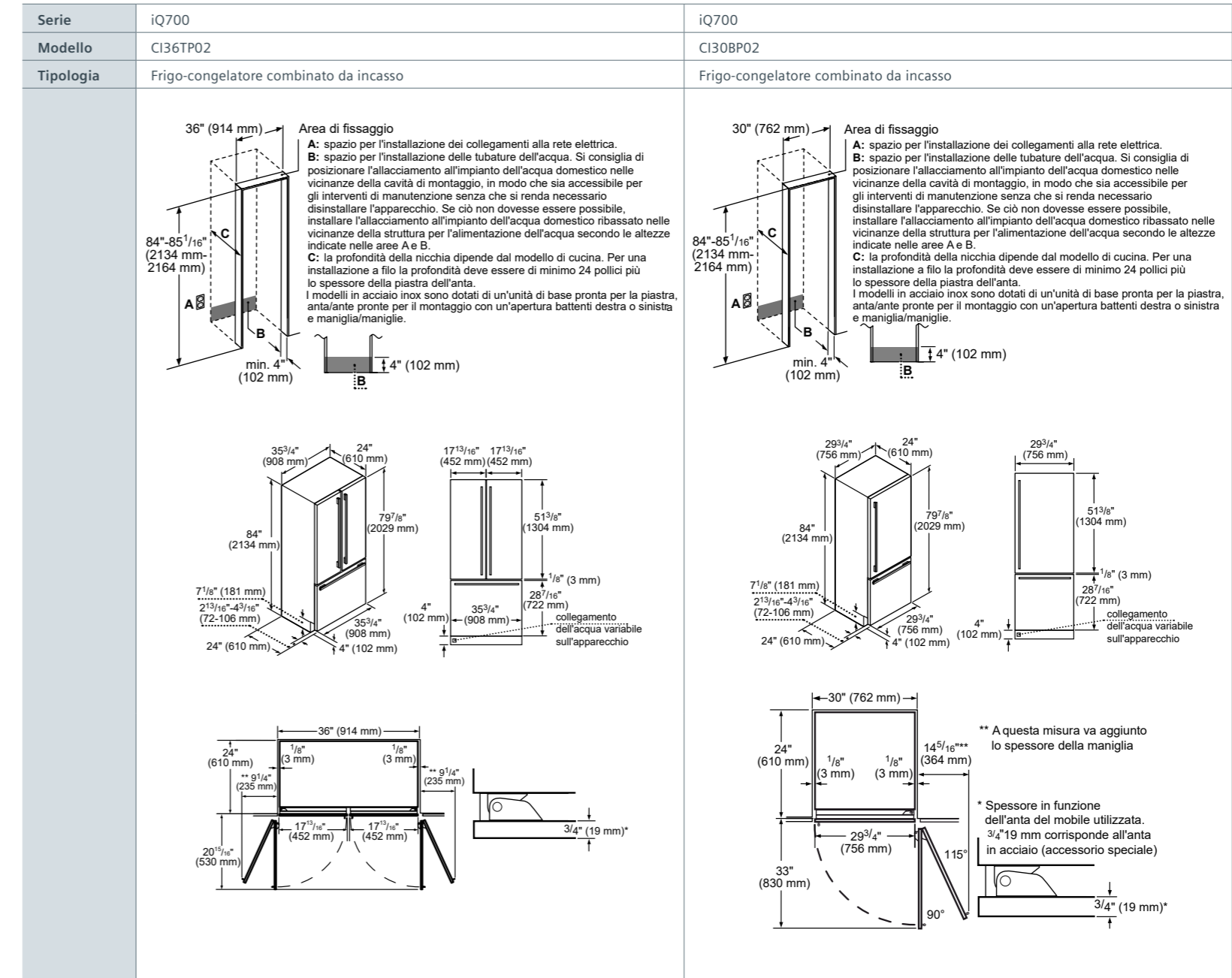
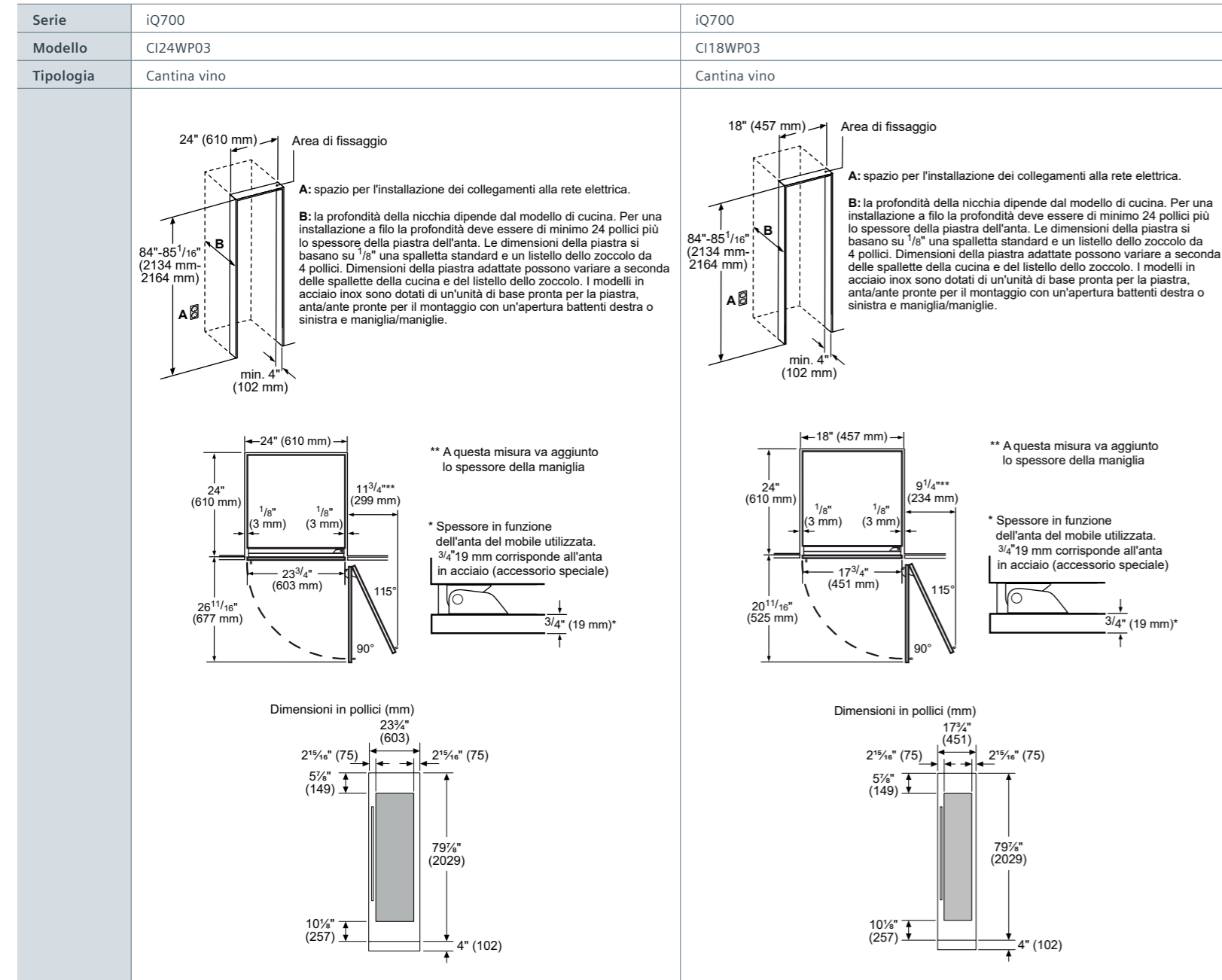
€ 5.000,00



<b>EAN</b>	4242003915349
<b>Caratteristiche principali</b>	<ul style="list-style-type: none"> <li>• Home Connect: programma e controlla l'apparecchio a distanza tramite smartphone o tablet grazie all'app HomeConnect</li> <li>• Classe di efficienza energetica: E*</li> <li>• Capacità netta totale 572 l</li> <li>• Porta vetro nero, laterali grigio ghisa</li> <li>• 2 motori</li> <li>• Controllo elettronico per la regolazione della temperatura attraverso display digitale</li> <li>• Segnale ottico e acustico per porta aperta</li> </ul>
<b>Vano Frigorifero</b>	<ul style="list-style-type: none"> <li>• Multi Airflow-System</li> <li>• 6 ripiani di cui 5 regolabili in altezza</li> <li>• Controporta con 2 balconcini grandi e 3 piccoli</li> <li>• Scomparto burro e formaggio</li> <li>• Maxi verduriera</li> <li>• Funzione raffreddamento "Super"</li> <li>• Capacità netta frigorifero: 401 l</li> </ul>
<b>Vano Congelatore****</b>	<ul style="list-style-type: none"> <li>• 1 cassettoni con 3 scomparti interni</li> <li>• No frost</li> <li>• Funzione congelamento rapido</li> <li>• iceTwister</li> <li>• Capacità netto congelatore: 171 l</li> </ul>
<b>Vano Cantina</b>	<ul style="list-style-type: none"> <li>• Cassetto Cantina Vino con temperature pre impostate in base al tipo di bevanda e la possibilità di personalizzare le impostazioni di temperatura attraverso la App Home Connect</li> </ul>

\*in una scala di classi di efficienza energetica da A a G

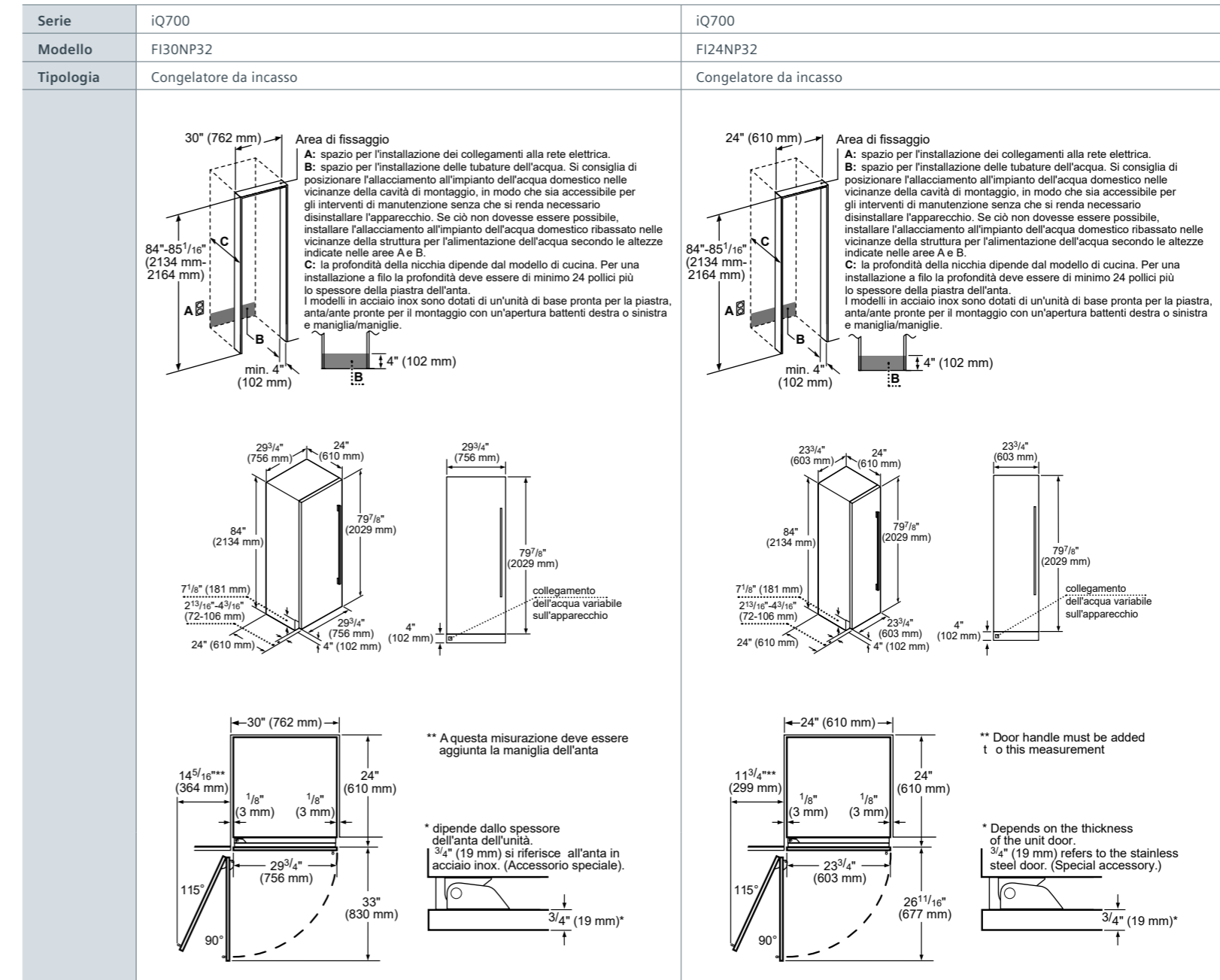
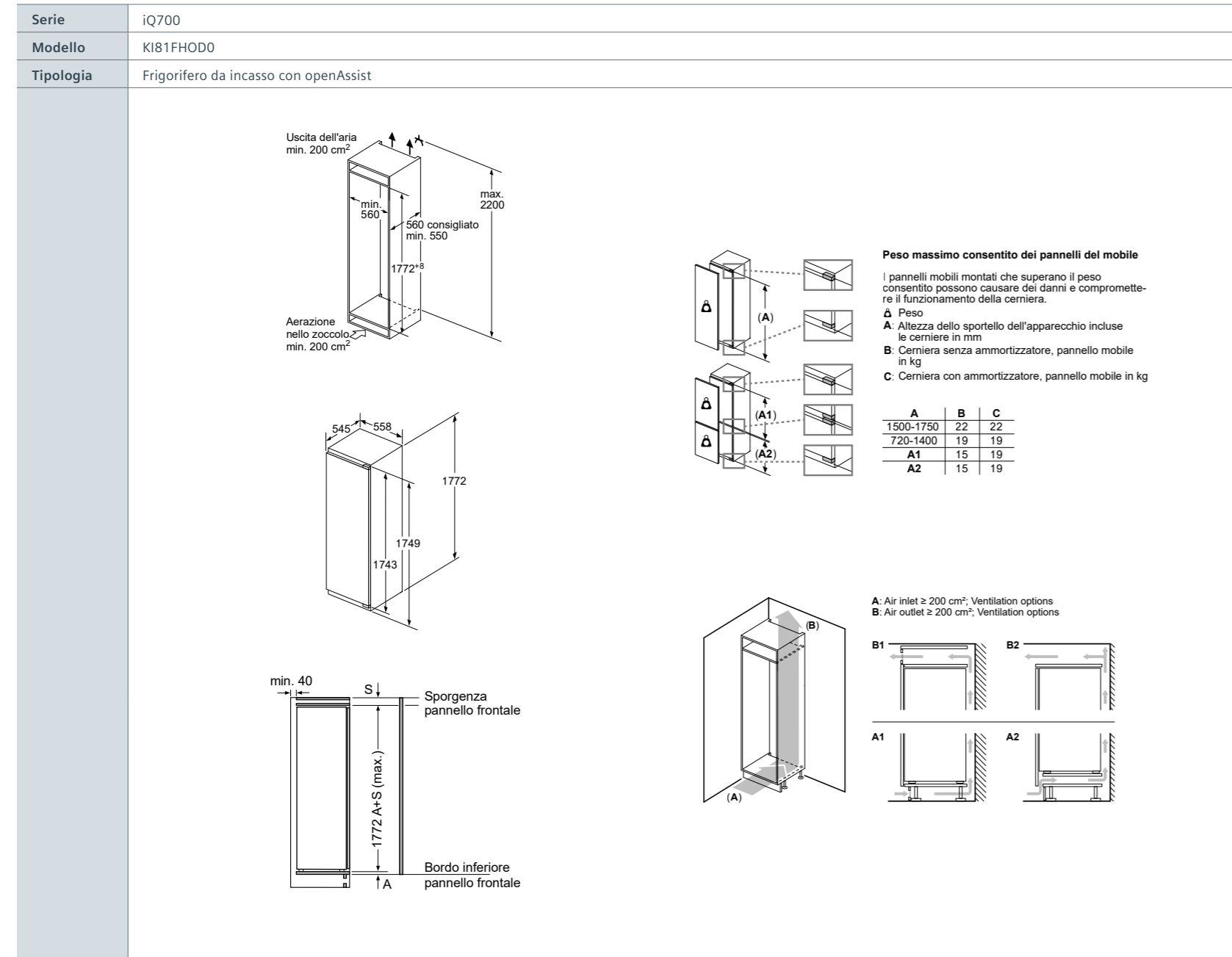




Serie	iQ500	iQ500	iQ500
Modello	KI86SSDD0	KI86NHDF0	KI86SSDE0
Tipologia	Frigo-congelatore combinato da incasso	Frigo-congelatore combinato da incasso	Frigo-congelatore combinato da incasso
	<p>Uscita dell'aria min. 200 cm<sup>2</sup></p> <p>Aerazione nello zoccolo min. 200 cm<sup>2</sup></p> <p>min. 560</p> <p>560 consigliato min. 550</p> <p>1772<sup>+8</sup></p> <p>max. 2200</p> <p>545</p> <p>558</p> <p>1772</p> <p>1016</p> <p>697</p> <p>703</p> <p>731</p> <p>min. 40</p> <p>S</p> <p>S</p> <p>Sporgenza pannello frontale</p> <p>1065+S (max.)</p> <p>1041+S (min.)</p> <p>4</p> <p>703+A (min.)</p> <p>727+A (max.)</p> <p>Bordo inferiore pannello frontale</p> <p>AA</p> <p>Le dimensioni delle ante del mobile indicate sono valide con uno spazio tra le ante pari a 4 mm.</p>	<p>Uscita dell'aria min. 200 cm<sup>2</sup></p> <p>Aerazione nello zoccolo min. 200 cm<sup>2</sup></p> <p>min. 560</p> <p>560 consigliato min. 550</p> <p>1772<sup>+8</sup></p> <p>max. 2200</p> <p>545</p> <p>558</p> <p>1772</p> <p>1016</p> <p>697</p> <p>703</p> <p>731</p> <p>min. 40</p> <p>S</p> <p>S</p> <p>Sporgenza pannello frontale</p> <p>1066+S (max.)</p> <p>1039+S (min.)</p> <p>4</p> <p>702+A (min.)</p> <p>729+A (max.)</p> <p>Bordo inferiore pannello frontale</p> <p>AA</p> <p>Le dimensioni delle ante del mobile indicate sono valide con uno spazio tra le ante pari a 4 mm.</p>	<p>Uscita dell'aria min. 200 cm<sup>2</sup></p> <p>Aerazione nello zoccolo min. 200 cm<sup>2</sup></p> <p>min. 560</p> <p>560 consigliato min. 550</p> <p>1772<sup>+8</sup></p> <p>max. 2200</p> <p>545</p> <p>558</p> <p>1772</p> <p>1012</p> <p>694</p> <p>702</p> <p>733</p> <p>min. 40</p> <p>S</p> <p>S</p> <p>Sporgenza pannello frontale</p> <p>1066+S (max.)</p> <p>1039+S (min.)</p> <p>4</p> <p>702+A (min.)</p> <p>729+A (max.)</p> <p>Bordo inferiore pannello frontale</p> <p>AA</p> <p>Le dimensioni delle ante del mobile indicate sono valide per uno spazio tra le ante pari a 4 mm.</p>

Serie	iQ700	iQ700
Modello	CI30RP02	CI24RP02
Tipologia	Frigorifero da incasso	Frigorifero da incasso
	<p>30" (762 mm)</p> <p>Area di fissaggio</p> <p>A: spazio per l'installazione dei collegamenti alla rete elettrica.</p> <p>B: la profondità della nicchia dipende dal modello di cucina.</p> <p>84"-85<sup>1</sup>/<sub>16</sub>" (2134 mm-2164 mm)</p> <p>B</p> <p>A</p> <p>min. 4" (102 mm)</p> <p>29<sup>3</sup>/<sub>4</sub>" (756 mm)</p> <p>24" (610 mm)</p> <p>79<sup>7</sup>/<sub>8</sub>" (2029 mm)</p> <p>84" (2134 mm)</p> <p>7<sup>1</sup>/<sub>8</sub>" (181 mm)</p> <p>2<sup>13</sup>/<sub>16</sub>"-4<sup>9</sup>/<sub>16</sub>" (72-106 mm)</p> <p>29<sup>3</sup>/<sub>4</sub>" (756 mm)</p> <p>4" (102 mm)</p> <p>4" (102 mm)</p> <p>79<sup>7</sup>/<sub>8</sub>" (2029 mm)</p> <p>30" (762 mm)</p> <p>24" (610 mm)</p> <p>1<sup>1</sup>/<sub>8</sub>" (3 mm)</p> <p>1<sup>1</sup>/<sub>8</sub>" (3 mm)</p> <p>14<sup>5</sup>/<sub>16</sub>"*** (364 mm)</p> <p>** A questa misura va aggiunto lo spessore della maniglia</p> <p>* Spessore in funzione dell'anta del mobile utilizzata. 3/4" 19 mm corrisponde all'anta in acciaio (accessorio speciale).</p> <p>33" (830 mm)</p> <p>29<sup>3</sup>/<sub>4</sub>" (756 mm)</p> <p>115°</p> <p>90°</p> <p>3/4" (19 mm)*</p>	<p>24" (610 mm)</p> <p>Area di fissaggio</p> <p>A: spazio per l'installazione dei collegamenti alla rete elettrica.</p> <p>B: la profondità della nicchia dipende dal modello di cucina.</p> <p>84"-85<sup>1</sup>/<sub>16</sub>" (2134 mm-2164 mm)</p> <p>B</p> <p>A</p> <p>min. 4" (102 mm)</p> <p>23<sup>3</sup>/<sub>4</sub>" (603 mm)</p> <p>24" (610 mm)</p> <p>79<sup>7</sup>/<sub>8</sub>" (2029 mm)</p> <p>84" (2134 mm)</p> <p>7<sup>1</sup>/<sub>8</sub>" (181 mm)</p> <p>2<sup>13</sup>/<sub>16</sub>"-4<sup>9</sup>/<sub>16</sub>" (72-106 mm)</p> <p>23<sup>3</sup>/<sub>4</sub>" (603 mm)</p> <p>4" (102 mm)</p> <p>4" (102 mm)</p> <p>79<sup>7</sup>/<sub>8</sub>" (2029 mm)</p> <p>24" (610 mm)</p> <p>24" (610 mm)</p> <p>1<sup>1</sup>/<sub>8</sub>" (3 mm)</p> <p>1<sup>1</sup>/<sub>8</sub>" (3 mm)</p> <p>11<sup>3</sup>/<sub>4</sub>"*** (299 mm)</p> <p>** A questa misura va aggiunto lo spessore della maniglia</p> <p>* Spessore in funzione dell'anta del mobile utilizzata. 3/4" 19 mm corrisponde all'anta in acciaio (accessorio speciale).</p> <p>26<sup>1</sup>/<sub>16</sub>" (677 mm)</p> <p>23<sup>3</sup>/<sub>4</sub>" (603 mm)</p> <p>115°</p> <p>90°</p> <p>3/4" (19 mm)*</p>





Serie	iQ700
Modello	GI81NHNE0
Tipologia	Congelatore da incasso con openAssist

**Peso massimo consentito dei pannelli del mobile**

I pannelli mobili montati che superano il peso consentito possono causare dei danni e compromettere il funzionamento della cerniera.

Δ Peso  
**A:** Altezza dello sportello dell'apparecchio incluse le cerniere in mm  
**B:** Cerniera senza ammortizzatore, pannello mobile in kg  
**C:** Cerniera con ammortizzatore, pannello mobile in kg

	A	B	C
1500-1750	22	22	
720-1400	19	19	
<b>A1</b>	15	19	
<b>A2</b>	15	19	

**A:** Air inlet ≥ 200 cm<sup>2</sup>; Ventilation options  
**B:** Air outlet ≥ 200 cm<sup>2</sup>; Ventilation options

**B1** **B2**  
**A1** **A2**

Serie	iQ700
Modello	KF96RSBEA
Tipologia	Frigo-congelatore French door con Wine Storage da libero posizionamento

**A:** La parte anteriore è regolabile da 1830 a 1847 mm, con i piedi di livellamento anteriori completamente estesi

**B:** Aggiungere 25 mm per distanziatori fissi sul retro

**A:** La parte anteriore è regolabile da 1830 a 1847 mm, con i piedi di livellamento anteriori completamente estesi

A	a	b
600	0	0
650	0	33
700	45	60
<b>B</b>	45	238

**A:** Profondità unità  
**B:** Parete



## Informazioni tecniche



Modello		HN878G4B6	HS858GXB6	HM876G2B6	HM836GNB6
Serie		iQ700	iQ700	iQ700	iQ700
Tipologia		Forno combinato a microonde, pirolitico, vapore pulseSteam	Forno combinato a vapore fullSteam per cottura sottovuoto	Forno pirolitico combinato a microonde	Forno combinato a microonde
<b>Informazioni etichetta energetica in accordo col Regolamento (UE) N. 65/2014</b>					
Indice di efficienza energetica (EElcavity)	%	–	81,2	–	–
Classe di efficienza energetica***		–	A+	–	–
Consumo di energia per ciclo in modo convenzionale*	kWh	–	0,87	–	–
Consumo di energia per ciclo in modo ventilato*	kWh	–	0,69	–	–
Numero di cavità		1	1	1	1
Tipo di alimentazione		Elettrica	Elettrica	Elettrica	Elettrica
Volume della cavità*	l	67	71	67	67
<b>Informazioni generali</b>					
Altezza / larghezza / profondità	mm	595/ 594/ 548	595 / 594 / 548	595 / 594 / 548	595 / 594 / 548
Profondità con la porta aperta	mm	1040	1.040	1.040	1.040
Altezza / larghezza / profondità della cavità	mm	357/ 480/ 392	355 / 480 / 415	357 / 480 / 392	357 / 480 / 392
Altezza della nicchia (min-max)	mm	585-595	585-595	585-595	585-595
Larghezza della nicchia (min-max)	mm	560-568	560-568	560-568	560-568
Profondità della nicchia	mm	550	550	550	550
Home Connect		•	•	•	•
Tipo di display		TFT touch Plus	TFT touch Plus	TFT touch	TFT touch
Apertura della porta		A ribalta	A ribalta	A ribalta	A ribalta
softMove (apertura e chiusura ammortizzata) / softClose (chiusura ammortizzata)		softMove	softMove	softMove	softMove
Guide telescopiche		1 livello resistenti a pirolisi, microonde e vapore	3 livelli, completamente estensibili, con stopSecurity	1 livello, resistenti a microonde e pirolisi	1 livello
Funzioni di cottura	pz	15	15	13	13
coolStart: funzione speciale per cibi congelati		•	•	•	•
Riscaldamento rapido		Automatico	Automatico	Automatico	Automatico
Sistema di cottura assistita		cookControl Plus	cookControl Plus	cookControl Plus	cookControl Plus
Termometro di cottura / sensore bakingSensor		roastingSensor Plus / •	roastingSensor Plus / •	roastingSensor Plus / –	–
Massima potenza del microonde	W	800	–	800	800
Livelli di potenza microonde	W	5 (90, 180, 360, 600, 800)	–	5 (90, 180, 360, 600, 800)	5 (90, 180, 360, 600, 800)
Temperatura minima	°C	30	30	30	30
Temperatura massima	°C	300	250	300	300
Temperatura minima / massima vapore	°C	30-100	30/100	-/-	-/-
Temperatura della porta**	°C	30	40	30	40
Numero di vetri della porta		4	3	4	3
Sistema di pulizia		Pirolisi, humidClean	ecoClean Plus, humidClean	Pirolisi, humidClean	ecoClean, humidClean
Consumo energia minimo / massimo della pirolisi	kWh	3,30 / 4,80	–	3,30 / 4,80	–
Tipo di illuminazione		LED multilivello	LED multilivello	LED	LED
Numero di lampadine	pz	3	3	1	1
<b>Collegamenti elettrici</b>					
Dati nominali collegamento elettrico	kW	3,6	3,6	3,6	3,6
Corrente	A	16	16	16	16
Tensione	V	220-240	220-240	220-240	220-240
Frequenza	Hz	50-60	50-60	50-60	50-60
Tipo di spina		Schuko	Schuko	Schuko	Schuko
Lunghezza del cavo di alimentazione	cm	120	120	120	120
<b>Certificati di omologazione</b>					
		E014 CE Marking, E027 VDE – CB DE	E014 CE Marking; E027 VDE - CB DE	E014 CE Marking; E027 VDE - CB DE	E014 CE Marking; E027 VDE - CB DE

NOTE

• S/ – No

Informazioni dell'etichetta energetica secondo Regolamento Delegato (UE) N. 65/2014 della Commissione.

\* Misurazione conforme alla Norma Europea CEI EN 50304 / EN 60350 (2009).

\*\* Temperatura nel centro della porta dopo 1 ora di funzionamento continuo con la funzione riscaldamento superiore e inferiore a 180 °C.

\*\*\* In una scala di classi di efficienza energetica da A+++ a D.

HB876G5B6	HR478G5B6S	HB478G5B6	HB418G5B6
iQ500	iQ500	iQ500	iQ500
Forno pirolitico	Forno added Steam pirolitico	Forno pirolitico	Forno tradizionale
<b>Informazioni etichetta energetica in accordo col Regolamento (UE) N. 65/2014</b>			
87,1	95,3	95,3	95,3
A	A	A	A
0,90	0,99	0,99	0,97
0,74	0,81	0,81	0,81
1	1	1	1
Elettrica	Elettrica	Elettrica	Elettrica
71	71	71	71
<b>Informazioni generali</b>			
595 / 594 / 548	595 / 594 / 548	595 / 594 / 548	595 / 594 / 548
1.040	1.040	1.040	1.040
357 / 480 / 415	357 / 480 / 415	357 / 480 / 415	357 / 480 / 415
585-595	585-595	585-595	585-595
560-568	560-568	560-568	560-568
550	550	550	550
•	•	•	•
TFT touch	LCD bianco	LCD bianco	LCD bianco
A ribalta	A ribalta	A ribalta	A ribalta
softMove	softMove	softMove	softMove
3 livelli, completamente estensibili, con stopSecurity, resistenti al processo di pirolisi	varioClip 1 livello	varioClip 1 livello	varioClip 1 livello
13	8	8	8
•	•	•	•
Automatico	Automatico	Automatico	Automatico
cookControl Plus	30 programmi automatici	30 programmi automatici	30 programmi automatici
–	roastingSensor / –	roastingSensor / –	roastingSensor / –
–	–	–	–
–	–	–	–
30	30	30	30
300	275	275	275
-/-	80/240	–	–
30	30	30	40
4	4	4	3
Pirolisi, humidClean	Pirolisi	Pirolisi	–
3,30 / 4,80	3,30 / 4,80	3,30 / 4,80	–
Alogena	Alogena	Alogena	Alogena
1	1	1	1
<b>Collegamenti elettrici</b>			
3,6	3,6	3,6	3,6
16	16	16	16
220-240	220-240	220-240	220-240
50-60	50-60	50-60	50-60
Schuko	Schuko	Schuko	Schuko
120	120	120	120
<b>Certificati di omologazione</b>			
E014 CE Marking; E027 VDE - CB DE	E014 CE Marking; E027 VDE - CB DE	E014 CE Marking; E027 VDE - CB DE	E014 CE Marking; E027 VDE - CB DE



Modello	CS858GRB7		CM836GPB6
Serie		iQ700	iQ700
Tipologia		Forno compatto a vapore per cottura sottovuoto	Forno compatto combinato a microonde
<b>Informazioni etichetta energetica in accordo col Regolamento (UE) N. 65/2014</b>			
Indice di efficienza energetica (EEIcavity)	%	81,3	–
Classe di efficienza energetica***		A+	–
Consumo di energia per ciclo in modo convenzionale*	kWh	0,73	–
Consumo di energia per ciclo in modo ventilato*	kWh	0,61	–
Numero di cavità		1	1
Tipo di alimentazione		Elettrica	Elettrica
Volume della cavità*	l	47	45
<b>Informazioni generali</b>			
Altezza / larghezza / profondità	mm	455 / 594 / 548	455 / 594 / 548
Altezza / larghezza / profondità della cavità	mm	235 / 480 / 415	237 / 480 / 392
Altezza della nicchia (min-max)	mm	450-455	450-455
Larghezza della nicchia (min-max)	mm	560-568	560-568
Profondità della nicchia	mm	550	550
Home Connect		•	•
Tipo di display		TFT touch Plus	TFT touch
Apertura della porta		A ribalta	A ribalta
softMove (apertura e chiusura ammortizzata) / softClose (chiusura ammortizzata)		softMove	softMove
Guide telescopiche		1 livello, completamente estensibili, con funzione stopSecurity	1 livello
Funzioni di cottura	pz	15	13
coolStart: funzione speciale per cibi congelati		•	•
Riscaldamento rapido		Automatico	Automatico
Sistema di cottura assistita		cookControl Plus	cookControl Plus
Termometro di cottura / sensore bakingSensor		roastingSensor Plus / •	roastingSensor Plus / –
Massima potenza del microonde	W	–	900
Livelli di potenza microonde	W	–	5 (90, 180, 360, 600, 900)
Temperatura minima	°C	30	30
Temperatura massima	°C	250	300
Temperatura minima / massima vapore	°C	30/100	–
Temperatura della porta**	°C	40	40
Numero di vetri della porta		3	3
Sistema di pulizia		ecoClean Plus, humidClean	ecoClean, humidClean
Consumo energia minimo / massimo della pirolisi	kWh	–	–
Tipo di illuminazione		LED	LED
Numero di lampadine	pz	1	1
<b>Collegamenti elettrici</b>			
Dati nominali collegamento elettrico	kW	3,3	3,6
Corrente	A	16	16
Tensione	V	220-240	220-240
Frequenza	Hz	50-60	50-60
Tipo di spina		Schuko	Schuko
Lunghezza del cavo di alimentazione	cm	150	150
<b>Certificati di omologazione</b>			
		E014 CE Marking; E027 VDE - CB DE	E014 CE Marking; E027 VDE - CB DE

**NOTE** • Si / – No  
 Informazioni dell'etichetta energetica secondo Regolamento Delegato (UE) N. 65/2014 della Commissione.  
 \* Misurazione conforme alla Norma Europea CEI EN 50304 / EN 60350 (2009).  
 \*\* Temperatura nel centro della porta dopo 1 ora di funzionamento continuo con la funzione riscaldamento superiore e inferiore a 180°C.  
 \*\*\* In una scala di classi di efficienza energetica da A+++ a D.

Modello	CF834AGB1		CM485AGB0	BF834LGB1
Serie		iQ700	iQ500	iQ700
Tipologia		Microonde	Forno compatto combinato a microonde	Microonde
<b>Informazioni generali</b>				
Tipo di costruzione		Incasso	Incasso	Incasso
Adatto all'installazione da incasso sotto worktop		•	•	–
Adatto all'installazione da incasso a colonna		•	•	•
Adatto all'installazione da incasso a pensile		–	–	•
Apertura della porta		A ribalta	A ribalta	A sinistra
Altezza	mm	455	454	382
Larghezza	mm	595	594	594
Profondità	mm	545	570	318
Profondità con la porta aperta	mm	899	825	895
Altezza della cavità	mm	236	220	220
Larghezza della cavità	mm	445	420	350
Profondità della cavità	mm	348	420	270
Volume della cavità	l	36	44	21
Altezza della nicchia	mm	450-452	450-458	362-382
Larghezza della nicchia (min-max)	mm	560-568	560-568	560-568
Profondità della nicchia	mm	550	550	300
Potenza massima del microonde	W	900	900	900
Numero di livelli di potenza microonde		5	5	5
Grill al quarzo		–	•	–
Potenza grill	kW	–	1,75	–
Funzioni combinate microonde + grill		–	•	–
Programmi automatici	pz	7	15	7
Scongelamento in funzione del peso		•	•	•
Tipo di controllo		Elettronico	Elettronico	Elettronico
Tipo di display		TFT	LCD bianco	TFT
Sistema di distribuzione delle onde		Tecnologia Inverter senza piatto rotante	Tradizionale	Tecnologia Inverter senza piatto rotante
Interno in acciaio inossidabile		•	•	•
Tempo massimo programmabile	min	90	90	90
Sistema di pulizia		–	humidClean	–
Tipo di illuminazione		LED	LED	LED
<b>Collegamenti elettrici</b>				
Dati nominali collegamento elettrico	kW	1,22	3,35	1,22
Corrente	A	10	16	10
Tensione	V	220-240	220-230	220-240
Frequenza	Hz	50	50	50-60
Tipo di spina		Schuko	Schuko	Schuko
Lunghezza del cavo di alimentazione	cm	150	180	150
<b>Certificati di omologazione</b>				
		E014 CE Marking; E027 VDE - CB DE	E014 CE Marking; E027 VDE - CB DE;	E014 CE Marking; E027 VDE - CB DE

**NOTE** • Si / – No

Modello		CT836LEB6	
Serie		iQ700	
Tipologia		Macchina del caffè	
Informazioni generali			
Tipo di costruzione		Incasso	
Apertura della porta		A sinistra	
Altezza	mm	455	
Larghezza	mm	594	
Profondità	mm	385	
Altezza della nicchia	mm	449	
Larghezza della nicchia	mm	558	
Profondità della nicchia	mm	356	
Home Connect		•	
Tipo di display		TFT con menù interattivo	
Macinacaffè in ceramica		•	
Pressione della pompa in esercizio	bar	19	
Tipo di controllo		Elettronico	
Numero di bevande preferite salvabili		8	
Volume tazza singola	ml	20-250	
Preparazione simultanea di 2 tazze		•	
Punto di uscita caffè / latte regolabile in altezza	mm	70-150	
Contentore chicchi di caffè con coperchio		•	
Capacità contenitore chicchi di caffè	gr	500	
Serbatoio per caffè in polvere		•	
Contentore ermetico del latte		•	
Capacità contenitore del latte	ml	500	
Serbatoio dell'acqua estraibile		•	
Capacità serbatoio dell'acqua	l	2,4	
Temperatura dell'acqua regolabile per ogni bevanda		•	
Prima tazza di caffè pronta in soli 30 secondi		•	
Tipo di illuminazione		LED	
Collegamenti elettrici			
Dati nominali collegamento elettrico	kW	1,6	
Tensione	V	220-240	
Frequenza	Hz	50-60	
Tipo di spina		Schuko	
Lunghezza del cavo di alimentazione	cm	170	
Certificati di omologazione			
		E014 CE Marking E027 VDE - CB DE	

NOTE • Sì / – No

Modello		BV830ENB1		BI830CNB1	
Serie		iQ700		iQ700	
Tipologia		Cassetto sous-vide		Scaldavivande	
Colore		Nero		Nero	
Informazioni generali					
Tipo di costruzione		Incasso		Incasso	
Altezza	mm	140		140	
Larghezza	mm	595		594	
Profondità	mm	542		548	
Profondità con la porta aperta	mm	1002		998	
Altezza della cavità	mm	95		92	
Larghezza della cavità	mm	350		468	
Profondità della cavità	mm	285		458	
Volume della cavità	l	8		20	
Altezza della nicchia (min-max)	mm	141-142		140	
Larghezza della nicchia (min-max)	mm	560-568		560-568	
Profondità della nicchia	mm	550		550	
Spia di funzionamento		–		•	
Apertura push&pull senza maniglia		•		•	
Carrello estraibile con guide telescopiche		•		•	
Base in vetro		•		•	
Regolazione della temperatura		–		Elettronica	
Controllo temperatura della superficie del vetro	°C	–		4 livelli: 40-80	
Capacità massima	kg	10		25	
Capacità massima di piatti	pz	–		12	
Capacità massima tazzine da caffè	pz	–		64	
Pre-riscaldamento stoviglie		–		•	
Mantenere in caldo		–		•	
Scongelamento		–		•	
Cottura delicata		–		•	
Collegamenti elettrici					
Dati nominali collegamento elettrico	kW	0,32		0,81	
Corrente	A	6		10	
Tensione	V	220-240		220-240	
Frequenza	Hz	50-60		50-60	
Tipo di spina		Schuko		Schuko	
Lunghezza del cavo di alimentazione	cm	150		150	
Certificati di omologazione					
		E014 CE Marking; E027 VDE - CB DE		E014 CE Marking; E027 VDE - CB DE	

NOTE • Sì / – No



Modello		EX807LX67E
Serie		iQ700
Tipologia		Induzione+cappa
Colore		Nero
Informazioni generali del piano a induzione		
Larghezza	mm	792
Profondità	mm	512
Altezza sopra il piano di lavoro	mm	0
Altezza del vano per l'installazione (altezza sotto il piano di lavoro)	mm	227
Larghezza del vano per l'installazione	mm	780-796
Profondità del vano per l'installazione	mm	500-516
Spessore minimo del piano di lavoro	mm	16
Spessore minimo del piano di lavoro con forno sotto	mm	–
Peso netto	kg	27,305
Finitura del piano		A filo
Abbinabile a piani di cottura e domino con finitura topClass		–
Home Connect / cookConnect System (controllo della cappa attraverso il piano)		• / –
Tipo di controllo		dual lightSlider
Livelli di potenza		17
Zone con fryingSensor Plus		Zone flex
Numero di livelli di temperatura del fryingSensor Plus cookingSensor Plus ready		5 •
Funzione powerMove Pro a 5 livelli / powerMove Plus a 3 livelli / powerMove a 2 livelli		powerMove Plus a 3 livelli
flexMotion: trasferimento automatico delle impostazioni		•
Funzione reStart: memorizzazione ultime impostazioni		•
Funzione di inizio automatico quickStart		•
Funzione turbo per ogni zona di cottura		•
Funzione panTurbo per padelle (per ogni zona di cottura)		•
Funzione Tenere in caldo		•
Funzione powerManagement per limitare assorbimento elettrico da 1kW		•
Visualizzazione del consumo energetico		•
Timer fine cottura per ogni singola zona		•
Contaminuti indipendente con segnale acustico		•
Cronometro		•
Riconoscimento presenza pentole		•
Autospegnimento di sicurezza		•
Sicurezza bambini		•
Spie di calore residuo	H/h	•
Funzione blocco temporaneo per la pulizia		•

**NOTE** • Sì / – No  
 \* Informazioni del consumo energetico secondo Regolamento Delegato (UE) N. 66/2014 della Commissione.  
 Informazioni dell'etichetta energetica secondo Regolamento Delegato (UE) N. 65/2014 della Commissione.  
 \*\* In una scala di classi di efficienza energetica da A+++ a D.

Zone cottura		
Numero di zone cottura		2 flexInduction
Consumo energetico totale delle zone cottura*		185,0
Zona anteriore sinistra		
Consumo energetico*	Wh/kg	
Diametro della zona	mm	200-240
Potenza / Potenza turbo	kW	2,20 / 3,70
Zona posteriore sinistra		
Consumo energetico*	Wh/kg	
Diametro della zona	mm	200-240
Potenza / Potenza turbo	kW	2,20 / 3,70
Zona estesa sinistra		
Consumo energetico*	Wh/kg	185,0
Lunghezza / Larghezza	mm	400 / 240
Potenza / Potenza turbo	kW	3,30 / 3,70
Zona anteriore destra		
Consumo energetico*	Wh/kg	
Diametro della zona	mm	200-240
Potenza / Potenza turbo	kW	2,20 / 3,70
Zona posteriore destra		
Consumo energetico*	Wh/kg	
Diametro della zona	mm	200-240
Potenza / Potenza turbo	kW	2,20 / 3,70
Zona estesa destra		
Consumo energetico*	Wh/kg	185,0
Lunghezza / Larghezza	mm	400 / 240
Potenza / Potenza turbo	kW	3,30 / 3,70

Continua a pagina seguente »

« Segue da pagina precedente

Informazioni generali della cappa aspirante integrata		
Informazioni etichetta energetica in accordo col Regolamento (UE) N. 65/2014		
Consumo annuo di energia	kWh	61,8
Classe di efficienza energetica**		B
Efficienza fluidodinamica	%	28,1
Classe di efficienza fluidodinamica		A
Efficienza luminosa	lx/W	–
Classe di efficienza luminosa		–
Efficienza del filtraggio dei grassi	%	94
Classe di efficienza del filtraggio dei grassi		B
Flusso d'aria (min/max) a livello di potenza normale	m <sup>3</sup> /h	154/500
Flusso d'aria massimo	m <sup>3</sup> /h	622
Potenza sonora (min/max) a livello di potenza normale	dB(A)re1pW	42/69
Potenza sonora massima	dB(A)re1pW	74
Consumo di energia in modalità spento	W	0,00
Consumo di energia in modalità standby	W	0,30
Capacità di aspirazione		
Fattore di incremento temporale		1,0
Indice di efficienza energetica		57,0
Flusso d'aria massimo (misurato al punto di massima efficienza)	m <sup>3</sup> /h	365,8
Pressione dell'aria misurata al punto di massima efficienza	Pa	468
Potenza elettrica assorbita al punto di massima efficienza	W	169,3
Potenza nominale del sistema di illuminazione	W	–
Illuminamento medio prodotto dal sistema di illuminazione sulla superficie di cottura	lux	–
Capacità di aspirazione		
Livelli di aspirazione		19 (17 + 2 intensivi)
Funzionamento ad espulsione d'aria		
A livello 1	(m <sup>3</sup> /h)	154
A livello 17	(m <sup>3</sup> /h)	500
A livello intensivo	(m <sup>3</sup> /h)	622
Funzionamento a ricircolo d'aria		
A livello 1	(m <sup>3</sup> /h)	150
A livello 17	(m <sup>3</sup> /h)	500
A livello intensivo	(m <sup>3</sup> /h)	615
Potenza sonora (rumorosità)		
Funzionamento ad espulsione d'aria		
Rumorosità a livello 1	dB(A)re1pW	42
Rumorosità a livello 17	dB(A)re1pW	69
Rumorosità a livello intensivo	dB(A)re1pW	74
Funzionamento a ricircolo d'aria		
Rumorosità a livello 1	dB(A)re1pW	41
Rumorosità a livello 17	dB(A)re1pW	68
Rumorosità a livello intensivo	dB(A)re1pW	72

Informazioni generali		
Motore senza spazzole iQDrive		•
climateControl Sensor		•
Stadio intensivo con autoripristino		• (6 min)
Funzione postcottura: autospegnimento dopo alcuni minuti dalla fine della cottura		• (r: 30 min) (e: 12 min)
Funzionamento automatico a intervalli		•
Indicatore elettronico di saturazione per filtri metallici antigrasso / a carboni attivi		– / •
Griglia centrale in vetroceramica		•
Installazione ad espulsione / a ricircolo d'aria		• / •
Filtri acustici per installazione ad espulsione (racordi acquistabili separatamente)		HZ9VEDUO
Kit di montaggio necessario per l'installazione a ricircolo canalizzato per top > 60 cm. I tubi di raccordo e diffusore d'aria inclusi.		HZ9VDKRO
Kit di montaggio necessario per l'installazione a ricircolo canalizzato per top da 60 cm. I tubi di raccordo e diffusore d'aria inclusi.		HZ9VDKR1
Potenza totale del motore	W	170
Collegamento elettrico		
Dati nominali collegamento elettrico	kW	7,4
Tensione	V	220-240
Frequenza	Hz	50-60
Tipo di spina		Senza spina
Lunghezza del cavo di alimentazione	cm	110
Certificati di omologazione		
		E014 CE Marking E027 VDE - CB DE

Modello		EX877LX67E
Serie		iQ700
Tipologia		Induzione+cappa
Colore		Nero
Informazioni generali del piano a induzione		
Larghezza	mm	812
Profondità	mm	520
Altezza sopra il piano di lavoro	mm	6
Altezza del vano per l'installazione (altezza sotto il piano di lavoro)	mm	223
Larghezza del vano per l'installazione	mm	750
Profondità del vano per l'installazione	mm	490
Spessore minimo del piano di lavoro	mm	16
Spessore minimo del piano di lavoro con forno sotto	mm	–
Peso netto	kg	28,005
Finitura del piano		topClass
Abbinabile a piani di cottura e domino con finitura topClass		–
Home Connect / cookConnect System (controllo della cappa attraverso il piano)		• / –
Tipo di controllo		dual lightSlider
Livelli di potenza		17
Zone con fryingSensor Plus		Zone flex
Numero di livelli di temperatura del fryingSensor Plus		5
cookingSensor Plus ready		•
Funzione powerMove Pro a 5 livelli / powerMove Plus a 3 livelli / powerMove a 2 livelli		powerMove Plus a 3 livelli
flexMotion: trasferimento automatico delle impostazioni		•
Funzione reStart: memorizzazione ultime impostazioni		•
Funzione di inizio automatico quickStart		•
Funzione turbo per ogni zona di cottura		•
Funzione panTurbo per padelle (per ogni zona di cottura)		•
Funzione Tenere in caldo		•
Funzione powerManagement per limitare assorbimento elettrico da 1kW		•
Visualizzazione del consumo energetico		•
Timer fine cottura per ogni singola zona		•
Contaminuti indipendente con segnale acustico		•
Cronometro		•
Riconoscimento presenza pentole		•
Autospegnimento di sicurezza		•
Sicurezza bambini		•
Spie di calore residuo	H/h	•
Funzione blocco temporaneo per la pulizia		•

**NOTE** • Sì / – No  
 \* Informazioni del consumo energetico secondo Regolamento Delegato (UE) N. 66/2014 della Commissione.  
 Informazioni dell'etichetta energetica secondo Regolamento Delegato (UE) N. 65/2014 della Commissione.  
 \*\* In una scala di classi di efficienza energetica da A+++ a D.

Zone cottura			
Numero di zone cottura			2 flexInduction
Consumo energetico totale delle zone cottura*			185,0
Zona anteriore sinistra			
Consumo energetico*	Wh/kg		
Diametro della zona	mm		200-240
Potenza / Potenza turbo	kW		2,20 / 3,70
Zona posteriore sinistra			
Consumo energetico*	Wh/kg		
Diametro della zona	mm		200-240
Potenza / Potenza turbo	kW		2,20 / 3,70
Zona estesa sinistra			
Consumo energetico*	Wh/kg		185,0
Lunghezza / Larghezza	mm		400 / 240
Potenza / Potenza turbo	kW		3,30 / 3,70
Zona anteriore destra			
Consumo energetico*	Wh/kg		
Diametro della zona	mm		200-240
Potenza / Potenza turbo	kW		2,20 / 3,70
Zona posteriore destra			
Consumo energetico*	Wh/kg		
Diametro della zona	mm		200-240
Potenza / Potenza turbo	kW		2,20 / 3,70
Zona estesa destra			
Consumo energetico*	Wh/kg		185,0
Lunghezza / Larghezza	mm		400 / 240
Potenza / Potenza turbo	kW		3,30 / 3,70

Continua a pagina seguente »

« Segue da pagina precedente

Informazioni generali della cappa aspirante integrata		
Informazioni etichetta energetica in accordo col Regolamento (UE) N. 65/2014		
Consumo annuo di energia	kWh	61,8
Classe di efficienza energetica**		B
Efficienza fluidodinamica	%	28,1
Classe di efficienza fluidodinamica		A
Efficienza luminosa	lx/W	–
Classe di efficienza luminosa		–
Efficienza del filtraggio dei grassi	%	94
Classe di efficienza del filtraggio dei grassi		B
Flusso d'aria (min/max) a livello di potenza normale	m <sup>3</sup> /h	154/500
Flusso d'aria massimo	m <sup>3</sup> /h	622
Potenza sonora (min/max) a livello di potenza normale	dB(A)re1pW	42/69
Potenza sonora massima	dB(A)re1pW	74
Consumo di energia in modalità spento	W	0,00
Consumo di energia in modalità standby	W	0,30
Capacità di aspirazione		
Fattore di incremento temporale		1,0
Indice di efficienza energetica		57,0
Flusso d'aria massimo (misurato al punto di massima efficienza)	m <sup>3</sup> /h	365,8
Pressione dell'aria misurata al punto di massima efficienza	Pa	468
Potenza elettrica assorbita al punto di massima efficienza	W	169,3
Potenza nominale del sistema di illuminazione	W	–
Illuminamento medio prodotto dal sistema di illuminazione sulla superficie di cottura	lux	–
Capacità di aspirazione		
Livelli di aspirazione		19 (17 + 2 intensivi)
Funzionamento ad espulsione d'aria		
A livello 1	(m <sup>3</sup> /h)	154
A livello 17	(m <sup>3</sup> /h)	500
A livello intensivo	(m <sup>3</sup> /h)	622
Funzionamento a ricircolo d'aria		
A livello 1	(m <sup>3</sup> /h)	150
A livello 17	(m <sup>3</sup> /h)	500
A livello intensivo	(m <sup>3</sup> /h)	615
Potenza sonora (rumorosità)		
Funzionamento ad espulsione d'aria		
Rumorosità a livello 1	dB(A)re1pW	42
Rumorosità a livello 17	dB(A)re1pW	69
Rumorosità a livello intensivo	dB(A)re1pW	74
Funzionamento a ricircolo d'aria		
Rumorosità a livello 1	dB(A)re1pW	41
Rumorosità a livello 17	dB(A)re1pW	68
Rumorosità a livello intensivo	dB(A)re1pW	72

Informazioni generali		
Motore senza spazzole iQDrive		•
climateControl Sensor		•
Stadio intensivo con autoripristino		• (6 min)
Funzione postcottura: autospegnimento dopo alcuni minuti dalla fine della cottura		• (r: 30 min) (e: 12 min)
Funzionamento automatico a intervalli		•
Indicatore elettronico di saturazione per filtri metallici antigrasso / a carboni attivi		– / •
Griglia centrale in vetroceramica		•
Installazione ad espulsione / a ricircolo d'aria		• / •
Filtri acustici per installazione ad espulsione (racordi acquistabili separatamente)		HZ9VEDUO
Kit di montaggio necessario per l'installazione a ricircolo canalizzato per top > 60 cm. I tubi di raccordo e diffusore d'aria inclusi.		HZ9VDKRO
Kit di montaggio necessario per l'installazione a ricircolo canalizzato per top da 60 cm. I tubi di raccordo e diffusore d'aria inclusi.		HZ9VDKR1
Potenza totale del motore	W	170
Collegamento elettrico		
Dati nominali collegamento elettrico	kW	7,4
Tensione	V	220-240
Frequenza	Hz	50-60
Tipo di spina		Senza spina
Lunghezza del cavo di alimentazione	cm	110
Certificati di omologazione		
		E014 CE Marking E027 VDE - CB DE



Modello		ED777FQ25E
Serie		iQ500
Tipologia		Induzione+cappa
Colore		Nero
Informazioni generali del piano a induzione		
Larghezza	mm	710
Profondità	mm	520
Altezza sopra il piano di lavoro	mm	6
Altezza del vano per l'installazione (altezza sotto il piano di lavoro)	mm	223
Larghezza del vano per l'installazione	mm	560
Profondità del vano per l'installazione	mm	490
Spessore minimo del piano di lavoro	mm	16
Spessore minimo del piano di lavoro con forno sotto	mm	–
Peso netto	kg	24,005
Finitura del piano		topClass
Abbinabile a piani di cottura e domino in nero con finitura topClass		–
Tipo di controllo		touchSlider
Livelli di potenza		17
Zone con fryingSensor plus		1
Numero di livelli di temperatura del fryingSensor		4
cookingSensor Plus ready		–
Funzione powerMove Plus a 3 livelli / powerMove a 2 livelli		powerMove a 2 livelli
FlexMotion: trasferimento automatico delle impostazioni		–
Funzione ReStart: memorizzazione ultime impostazioni		•
Funzione di inizio automatico QuickStart		•
Funzione "turbo" per ogni zona di cottura		•
Funzione "panTurbo" per padelle (per ogni zona di cottura)		–
Funzione Tenere in caldo		–
Funzione powerManagement per limitare assorbimento elettrico da 1kW		•
Visualizzazione del consumo energetico		•
Timer fine cottura per ogni singola zona		•
Contaminuti indipendente con segnale acustico		•
Cronometro		–
Riconoscimento presenza pentole		•
Autospegnimento di sicurezza		•
Sicurezza bambini		•
Spie di calore residuo (H/h)		•
Funzione blocco temporaneo per la pulizia	H/h	•
Funzione blocco temporaneo per la pulizia		•

**NOTE** • Sì / – No  
 \* Informazioni del consumo energetico secondo Regolamento Delegato (UE) N. 66/2014 della Commissione.  
 Informazioni dell'etichetta energetica secondo Regolamento Delegato (UE) N. 65/2014 della Commissione.  
 \*\* In una scala di classi di efficienza energetica da A+++ a D.

Zone cottura		
Numero di zone cottura		4 zone, 2 combiInduction
Consumo energetico totale delle zone cottura*		185,0
Zona anteriore sinistra		
Consumo energetico*	Wh/kg	
Diametro della zona	mm	190 / 210
Potenza / Potenza turbo	kW	2,20 / 3,70
Zona posteriore sinistra		
Consumo energetico*	Wh/kg	
Diametro della zona	mm	190 / 210
Potenza / Potenza turbo	kW	2,20 / 3,70
Zona estesa sinistra		
Consumo energetico*	Wh/kg	185,0
Lunghezza / Larghezza	mm	380 / 210
Potenza / Potenza turbo	kW	3,60
Zona anteriore destra		
Consumo energetico*	Wh/kg	
Diametro della zona	mm	190 / 210
Potenza / Potenza turbo	kW	2,20 / 3,70
Zona posteriore destra		
Consumo energetico*	Wh/kg	
Diametro della zona	mm	190 / 210
Potenza / Potenza turbo	kW	2,20 / 3,70
Zona estesa destra		
Consumo energetico*	Wh/kg	185,0
Lunghezza / Larghezza	mm	380 / 210
Potenza / Potenza turbo	kW	3,60

Continua a pagina seguente »

« Segue da pagina precedente

Informazioni generali della cappa aspirante integrata		
Informazioni etichetta energetica in accordo col Regolamento (UE) N. 65/2014		
Consumo annuo di energia	kWh	61,8
Classe di efficienza energetica**		B
Efficienza fluidodinamica	%	28,1
Classe di efficienza fluidodinamica		A
Efficienza luminosa	lx/W	–
Classe di efficienza luminosa		–
Efficienza del filtraggio dei grassi	%	94
Classe di efficienza del filtraggio dei grassi		B
Flusso d'aria (min/max) a livello di potenza normale	m³/h	154/500
Flusso d'aria massimo	m³/h	622
Potenza sonora (min/max) a livello di potenza normale	dB(A)re1pW	42/69
Potenza sonora massima	dB(A)re1pW	74
Consumo di energia in modalità spento	W	0,00
Consumo di energia in modalità standby	W	0,30
Capacità di aspirazione		
Fattore di incremento temporale		1,0
Indice di efficienza energetica		57,0
Flusso d'aria massimo (misurato al punto di massima efficienza)	m³/h	365,8
Pressione dell'aria misurata al punto di massima efficienza	Pa	468
Potenza elettrica assorbita al punto di massima efficienza	W	169,3
Potenza nominale del sistema di illuminazione	W	–
Illuminamento medio prodotto dal sistema di illuminazione sulla superficie di cottura	lux	–
Capacità di aspirazione		
Livelli di aspirazione		11 (9 + 2 intensivi)
Funzionamento ad espulsione d'aria		
A livello 1	(m³/h)	154
A livello 9	(m³/h)	500
A livello intensivo	(m³/h)	622
Funzionamento a ricircolo d'aria		
A livello 1	(m³/h)	150
A livello 9	(m³/h)	500
A livello intensivo	(m³/h)	615
Potenza sonora (rumorosità)		
Funzionamento ad espulsione d'aria		
Rumorosità a livello 1	dB(A)re1pW	42
Rumorosità a livello 9	dB(A)re1pW	69
Rumorosità a livello intensivo	dB(A)re1pW	74
Funzionamento a ricircolo d'aria		
Rumorosità a livello 1	dB(A)re1pW	41
Rumorosità a livello 9	dB(A)re1pW	68
Rumorosità a livello intensivo	dB(A)re1pW	72

Informazioni generali		
Motore senza spazzole iQDrive		•
climateControl Sensor		•
Stadio intensivo con autoripristino		• (6 min)
Funzione postcottura: autospegnimento dopo alcuni minuti dalla fine della cottura		• (r: 30 min) (e: 12 min)
Funzionamento automatico a intervalli		•
Indicatore elettronico di saturazione per filtri metallici antigrasso / a carboni attivi		– / •
Griglia centrale in vetroceramica		•
Installazione ad espulsione / a ricircolo d'aria		• / •
Filtri acustici per installazione ad espulsione (raccordi acquistabili separatamente)		HZ9VEDU0
Kit di montaggio necessario per l'installazione a ricircolo canalizzato per top > 60 cm. I tubi di raccordo e diffusore d'aria inclusi		HZ9VDKRO
Kit di montaggio necessario per l'installazione a ricircolo canalizzato per top da 60 cm. I tubi di raccordo e diffusore d'aria inclusi		HZ9VDKR1
Potenza totale del motore	W	170
Collegamento elettrico		
Dati nominali collegamento elettrico	kW	7,4
Tensione	V	220-240
Frequenza	Hz	50-60
Tipo di spina		Senza spina
Lunghezza del cavo di alimentazione	cm	110
Certificati di omologazione		
		E014 CE Marking E027 VDE - CB DE

Modello		EZ977KZY1E	EZ877KZY1E	EX977KXX5E	EX977LXV5E	EX878LYV5E	EX808LYV5E	EX877KYX5E
Serie		iQ700	iQ700	iQ700	iQ700	iQ700	iQ700	iQ700
Tipologia		Piano cottura a induzione 90 cm - freeInduction Plus	Piano cottura a induzione 80 cm - freeInduction Plus	Piano cottura a induzione 90 cm - flexInduction	Piano cottura a induzione 90 cm - flexInduction	Piano cottura a induzione 80 cm - freeInduction Plus	Piano cottura a induzione 80 cm - freeInduction Plus	Piano cottura a induzione 80 cm - flexInduction Plus
Colore		Nero	Nero	Nero	Nero	Nero	Nero	Nero
<b>Informazioni generali del piano a induzione</b>								
Larghezza	mm	912	812	912	912	812	792	812
Profondità	mm	520	520	520	520	520	512	520
Altezza sopra il piano di lavoro	mm	6	6	6	6	6	0	6
Altezza del vano per l'installazione (altezza sotto il piano di lavoro)	mm	61	61	51	51	50	56	50
Larghezza del vano per l'installazione	mm	880	750 - 780	880	880	750-780	780-796	750-780
Profondità del vano per l'installazione	mm	490-550	490 - 500	490-550	490-550	490-500	500-516	490-500
Spessore minimo del piano di lavoro	mm	20	20	20	20	20	30	20
Spessore minimo del piano di lavoro con forno sotto	mm	30	30	30	30	30	30	30
Peso netto	kg	31,259	26,156	22,125	21,245	18,203	18,003	17,888
Finitura del piano		topClass	topClass	TopClass	TopClass	topClass	A filo	topClass
Abbinabile a piani di cottura e domino con finitura topClass		-	-	-	-	-	-	*
Home Connect / cookConnect System (controllo della cappa attraverso il piano)		• / •	• / •	• / •	• / •	• / •	• / •	• / •
Tipo di controllo		Display TFT Touch 6,2"	Display TFT Touch 6,2"	Display TFT Touch 5"	Dual lightSlider	Dual lightSlider	Dual lightSlider	Display TFT Touch 5"
Livelli di potenza		17	17	17	17	17	17	17
Zone con fryingSensor Plus		-	-	Zone Flex	Zone Flex	Zone flex	Zone flex	Zone flex
Numero di livelli di temperatura del fryingSensor Plus		-	-	5	5	5	5	5
cookingSensor Plus ready		•	•	•	•	-	-	•
Funzione powerMove Pro a 5 livelli / powerMove Plus a 3 livelli / powerMove a 2 livelli		• / - / -	• / - / -	- / • / -	- / • / -	- / • / -	- / • / -	- / • / -
flexMotion: trasferimento automatico delle impostazioni		•	•	•	•	•	•	•
Funzione reStart: memorizzazione ultime impostazioni		•	•	•	•	•	•	•
Funzione di inizio automatico quickStart		•	•	•	•	•	•	•
Funzione turbo per ogni zona di cottura		•	•	•	•	•	•	•
Funzione panTurbo per padelle (per ogni zona di cottura)		-	-	•	•	•	•	•
Funzione Tenere in caldo		•	•	•	•	•	•	•
Funzione powerManagement per limitare assorbimento elettrico da 1kW		•	•	•	•	•	•	•
Visualizzazione del consumo energetico		-	-	-	-	•	•	•
Timer fine cottura per ogni singola zona		•	•	•	•	•	•	•
Contaminuti indipendente con segnale acustico		•	•	•	•	•	•	•
Cronometro		-	-	•	•	•	•	•
Riconoscimento presenza pentole		•	•	•	•	•	•	•
Autospegnimento di sicurezza		•	•	•	•	•	•	•
Sicurezza bambini		•	•	•	•	•	•	•
Spie di calore residuo	H/h	•	•	•	•	•	•	•
Funzione blocco temporaneo per la pulizia		•	•	•	•	•	•	•

NOTE • Si / - No  
\* Informazioni del consumo energetico secondo Regolamento Delegato (UE) N. 66/2014 della Commissione.

Continua a pagina seguente »

« Segue da pagina precedente

Modello		EZ977KZY1E	EZ877KZY1E	EX977KXX5E	EX977LXV5E	EX878LYV5E	EX808LYV5E	EX877KYX5E
Serie		iQ700	iQ700	iQ700	iQ700	iQ700	iQ700	iQ700
Tipologia		Piano cottura a induzione 90 cm - freeInduction Plus	Piano cottura a induzione 80 cm - freeInduction Plus	Piano cottura a induzione 90 cm - flexInduction	Piano cottura a induzione 90 cm - flexInduction	Piano cottura a induzione 80 cm - flexInduction Plus	Piano cottura a induzione 80 cm - flexInduction Plus	Piano cottura a induzione 80 cm - flexInduction Plus
Colore		Nero	Nero	Nero	Nero	Nero	Nero	Nero
<b>Zone cottura</b>								
Numero di zone cottura		freeInduction	freeInduction	3 flexInduction	3 flexInduction	2 flexInduction + 2 zone ausiliarie	2 flexInduction + 2 zone ausiliarie	2 flexInduction + 2 zone ausiliarie
Consumo energetico totale delle zone cottura*		185,0	185,0	185	185	185,0	185,0	185,0
<b>Zona anteriore sinistra</b>								
Consumo energetico*	Wh/kg					-	-	-
Diametro della zona	mm					200-230	200-230	200-230
Potenza / Potenza turbo	kW					2,20 / 3,70	2,20 / 3,70	2,20 / 3,70
<b>Zona posteriore sinistra</b>								
Consumo energetico*	Wh/kg					-	-	-
Diametro della zona	mm					200-230	200-230	200-230
Potenza / Potenza turbo	kW					2,20 / 3,70	2,20 / 3,70	2,20 / 3,70
<b>Zona estesa sinistra</b>								
Consumo energetico*	Wh/kg			185	185	185,0	185,0	185,0
Lunghezza / Larghezza	mm			400 - 240	400 - 240	400-230	400-230	400-230
Potenza / Potenza turbo	kW			3,5 / 5,5	3,5 / 5,5	3,30 / 3,70	3,30 / 3,70	3,30 / 3,70
<b>Zona posteriore centrale</b>								
Consumo energetico*	Wh/kg							
Lunghezza / Larghezza	mm							
Potenza / Potenza turbo	kW							
<b>Zona estesa centrale</b>								
Consumo energetico*	Wh/kg			185	185			
Lunghezza / Larghezza	mm	818 / 448	688 / 448	400 - 240	400 - 240			
Potenza / Potenza turbo	kW	3,5 / 5,5	3,5 / 5,5	3,5 / 5,5	3,5 / 5,5			
<b>Zona anteriore destra</b>								
Consumo energetico*	Wh/kg					-	-	-
Diametro della zona	mm					200-230	200-230	200-230
Potenza / Potenza turbo	kW					2,20 / 3,70	2,20 / 3,70	2,20 / 3,70
<b>Zona posteriore destra</b>								
Consumo energetico*	Wh/kg					-	-	-
Diametro della zona	mm					200-230	200-230	200-230
Potenza / Potenza turbo	kW					2,20 / 3,70	2,20 / 3,70	2,20 / 3,70
<b>Zona estesa destra</b>								
Consumo energetico*	Wh/kg			185	185	185,0	185,0	185,0
Lunghezza / Larghezza	mm			400 - 240	400 - 240	400-230	400-230	400-230
Potenza / Potenza turbo	kW			3,5 / 5,5	3,5 / 5,5	3,30 / 3,70	3,30 / 3,70	3,30 / 3,70
<b>Collegamenti elettrici</b>								
Dati nominali collegamento elettrico	kW	7,4	7,4	11	11	7,4	7,4	7,4
Corrente	A	-	-	-	-	-	-	-
Tensione	V	220-240	220-240	220-240	220-240	220 - 240	220 - 240	220-240
Frequenza	Hz	50-60	50-60	50; 60	50; 60	50 - 60	50 - 60	50-60
Tipo di spina		Senza spina	Senza spina	senza spina	senza spina	Senza spina	Senza spina	Senza spina
Lunghezza del cavo di alimentazione	cm	150,00	150,00	110	110	110,00	110,00	110,00
<b>Certificati di omologazione</b>								
		E014 CE Marking E07F AENOR N Mark	E014 CE Marking E07F AENOR N Mark	*E014 CE Marking E07F AENOR N Mark*	*E014 CE Marking E07F AENOR N Mark*	E014 CE Marking E07F AENOR N Mark	E014 CE Marking E07F AENOR N Mark	E014 CE Marking E07F AENOR N Mark



Modello		EX877LYV5E	EX877LVV5E	EX677LYV5E	ED877FSB5E	ED677FSB5E	EH877FVC5E
Serie		iQ700	iQ700	iQ700	iQ500	iQ500	iQ100
Tipologia		Piano cottura a induzione 80 cm - flexInduction Plus	Piano cottura a induzione 80 cm - flexInduction Plus	Piano cottura a induzione 60 cm - flexInduction Plus	Piano cottura a induzione 80 cm - combInduction	Piano cottura a induzione 60 cm - combInduction	Piano cottura a induzione 80 cm
Colore		Nero	Nero	Nero	Nero	Nero	Nero
<b>Informazioni generali del piano a induzione</b>							
Larghezza	mm	812	812	602	812	602	812
Profondità	mm	520	520	520	520	520	520
Altezza sopra il piano di lavoro	mm	6	6	6	6	6	6
Altezza del vano per l'installazione (altezza sotto il piano di lavoro)	mm	50	50	50	50	51	51
Larghezza del vano per l'installazione	mm	750-780	750-780	560	750-780	560	750-780
Profondità del vano per l'installazione	mm	490-500	490-500	490-500	490-500	490-550	490-550
Spessore minimo del piano di lavoro	mm	20	20	20	20	20	20
Spessore minimo del piano di lavoro con forno sotto	mm	30	30	30	30	30	30
Peso netto	kg	16,448	16,448	14,676	15,553	13,071	15,136
Finitura del piano		topClass	topClass	topClass	topClass	topClass	topClass
Abbinabile a piani di cottura e domino con finitura topClass		•	•	•	-	-	-
Home Connect / cookConnect System (controllo della cappa attraverso il piano)		• / •	• / •	• / •	- / -	- / -	- / -
Tipo di controllo		Dual lightSlider	Dual lightSlider	Dual lightSlider	touchSlider	touchSlider	touchSlider
Livelli di potenza		17	17	17	17	17	17
Zone con fryingSensor Plus		Zone flex	Zone flex	Zone flex	-	-	5
Numero di livelli di temperatura del fryingSensor Plus		5	5	5	-	-	4
cookingSensor Plus ready		-	-	-	-	-	-
Funzione powerMove Pro a 5 livelli / powerMove Plus a 3 livelli / powerMove a 2 livelli		- / • / -	- / • / -	- / • / -	- / - / •	- / - / •	- / • / -
flexMotion: trasferimento automatico delle impostazioni		•	•	•	-	-	-
Funzione reStart: memorizzazione ultime impostazioni		•	•	•	•	•	•
Funzione di inizio automatico quickStart		•	•	•	•	•	•
Funzione turbo per ogni zona di cottura		•	•	•	•	•	•
Funzione panTurbo per padelle (per ogni zona di cottura)		•	•	•	-	•	•
Funzione Tenere in caldo		•	•	•	-	-	-
Funzione powerManagement per limitare assorbimento elettrico da 1kW		•	•	•	•	•	•
Visualizzazione del consumo energetico		•	•	•	-	•	•
Timer fine cottura per ogni singola zona		•	•	•	•	•	•
Contaminuti indipendente con segnale acustico		•	•	•	•	•	-
Cronometro		•	•	•	-	-	-
Riconoscimento presenza pentole		•	•	•	•	•	•
Autospegnimento di sicurezza		•	•	•	•	•	•
Sicurezza bambini		•	•	•	•	•	•
Spie di calore residuo	H/h	•	•	•	•	•	•
Funzione blocco temporaneo per la pulizia		•	•	•	•	•	•

**NOTE** • Sì / - No  
\* Informazioni del consumo energetico secondo Regolamento Delegato (UE) N. 66/2014 della Commissione.

Continua a pagina seguente »

« Segue da pagina precedente

Modello		EX877LYV5E	EX877LVV5E	EX677LYV5E	ED877FSB5E	ED677FSB5E	EH877FVC5E
Serie		iQ700	iQ700	iQ700	iQ500	iQ500	iQ100
Tipologia		Piano cottura a induzione 80 cm - flexInduction Plus	Piano cottura a induzione 80 cm - flexInduction Plus	Piano cottura a induzione 60 cm - flexInduction Plus	Piano cottura a induzione 80 cm - combInduction	Piano cottura a induzione 60 cm - combInduction	Piano cottura a induzione 80 cm
Colore		Nero	Nero	Nero	Nero	Nero	Nero
<b>Zone cottura</b>							
Numero di zone cottura		2 flexInduction + 2 zone ausiliarie	1 flexInduction + 3 zone induzione	2 flexInduction + 1 zona ausiliaria	1 combInduction + 2 zone induzione	1 combInduction + 2 zone induzione*	5 zone induzione
Consumo energetico totale delle zone cottura*		185,0	177,5	185,0	178,3		175,0
<b>Zona anteriore sinistra</b>							
Consumo energetico*	Wh/kg	-	175	-	-	-	175,0
Diametro della zona	mm	200-230	180	190-230	190-210	190-210	180
Potenza / Potenza turbo	kW	2,20 / 3,70	1,80 / 3,10	2,20 / 3,70	2,20 / 3,70	2,2 / 3,7	1,8 / 3,1
<b>Zona posteriore sinistra</b>							
Consumo energetico*	Wh/kg	-	175,0	-	-	-	175,0
Diametro della zona	mm	200-230	145	190-230	190-210	190-210	145
Potenza / Potenza turbo	kW	2,20 / 3,70	1,40 / 2,20	2,20 / 3,70	2,20 / 3,70	2,2 / 3,7	1,4 / 2,2
<b>Zona estesa sinistra</b>							
Consumo energetico*	Wh/kg	185,0		185,0	185,0	185,0	
Lunghezza / Larghezza	mm	400-230		380-230	380-210	380-210	
Potenza / Potenza turbo	kW	3,30 / 3,70		3,30 / 3,70	3,60	3,6	
<b>Zona posteriore centrale</b>							
Consumo energetico*	Wh/kg		175,0		175,0		175,0
Lunghezza / Larghezza	mm		240		280		240
Potenza / Potenza turbo	kW		2,20 / 3,70		2,60 / 3,70		2,2 / 3,7
<b>Zona estesa centrale</b>							
Consumo energetico*	Wh/kg						
Lunghezza / Larghezza	mm						
Potenza / Potenza turbo	kW						
<b>Zona anteriore destra</b>							
Consumo energetico*	Wh/kg	-	-	-	175,0	-	175,0
Diametro della zona	mm	200-230	200-210	190-230	145	180	210
Potenza / Potenza turbo	kW	2,20 / 3,70	2,20 / 3,70	2,20 / 3,70	1,40 / 2,20	1,8 / 3,1	2,2 / 3,7
<b>Zona posteriore destra</b>							
Consumo energetico*	Wh/kg	-	-	-		-	175,0
Diametro della zona	mm	200-230	200-210	190-230		134	145
Potenza / Potenza turbo	kW	2,20 / 3,70	2,20 / 3,70	2,20 / 3,70		1,4 / 2,2	1,4 / 2,2
<b>Zona estesa destra</b>							
Consumo energetico*	Wh/kg	185,0	185,0	185,0			
Lunghezza / Larghezza	mm	400-230	400-210	380-230			
Potenza / Potenza turbo	kW	3,30 / 3,70	3,30 / 3,70	3,30 / 3,70			
<b>Collegamenti elettrici</b>							
Dati nominali collegamento elettrico	kW	7,4	7,4	7,4	7,4	6,9	7,4
Corrente	A	-	-	-	-	-	-
Tensione	V	220-240	220-240	220-240	220-240	220-240	220-240
Frequenza	Hz	50-60	50-60	50-60	50-60	50; 60	50; 60
Tipo di spina		Senza spina	Senza spina	Senza spina	Senza spina	senza spina	senza spina
Lunghezza del cavo di alimentazione	cm	110,00	110,00	110,00	110,00	110	110
<b>Certificati di omologazione</b>							
		E014 CE Marking E07F AENOR N Mark	E014 CE Marking E07F AENOR N Mark	E014 CE Marking E07F AENOR N Mark	E014 CE Marking E07F AENOR N Mark	"E014 CE Marking E07F AENOR N Mark"	"E014 CE Marking E07F AENOR N Mark"

Modello	LR18HLT65	
Serie	iQ700	
Tipologia	Cappa aspirante a soffitto - 105 cm	
Colore	Vetro nero e corpo in acciaio inox	
Informazioni etichetta energetica in accordo col Regolamento (UE) N. 65/2014		
Consumo annuo di energia	kWh	–
Classe di efficienza energetica	–	
Efficienza fluidodinamica	%	–
Classe di efficienza fluidodinamica	A	
Efficienza luminosa	lx/W	65,7
Classe di efficienza luminosa	–	
Efficienza del filtraggio dei grassi	%	–
Classe di efficienza del filtraggio dei grassi	–	
Flusso d'aria (min/max) a livello di potenza normale	m³/h	215 / 422
Flusso d'aria massimo	m³/h	729
Potenza sonora (min/max) a livello di potenza normale	dB(A)re1pW	43 / 62
Potenza sonora massima	dB(A)re1pW	76
Consumo di energia in modalità spento	W	0
Consumo di energia in modalità standby	W	0,40
Informazioni aggiuntive secondo Regolamento (UE) N. 66/2014		
Fattore di incremento temporale	–	
Indice di efficienza energetica	–	
Flusso d'aria massimo (misurato al punto di massima efficienza)	m³/h	729
Pressione dell'aria misurata al punto di massima efficienza	Pa	–
Potenza elettrica assorbita al punto di massima efficienza	W	–
Potenza nominale del sistema di illuminazione	W	17,6
Illuminamento medio prodotto dal sistema di illuminazione sulla superficie di cottura	lux	1156

**NOTE** • Sì / – No  
 Informazioni dell'etichetta energetica secondo Regolamento Delegato (UE) N. 65/2014 della Commissione.

Informazioni generali			
Altezza del prodotto con installazione ad espulsione d'aria (min-max)	mm	253-1452	
Altezza del prodotto con installazione a ricircolo d'aria	mm	–	
Altezza del prodotto con installazione a ricircolo d'aria (min-max)	mm	–	
Altezza del prodotto con installazione a ricircolo d'aria con modulo	mm	–	
Altezza del prodotto con installazione a ricircolo d'aria (min-max) con modulo	mm	–	
Larghezza	mm	1.050	
Profondità	mm	600	
Peso netto	kg	70,959	
Diametro dello sbocco d'uscita dell'aria	mm	–	
Distanza minima da un piano cottura elettrico	mm	700	
Distanza minima da un piano cottura a gas	mm	700	
Installazione ad espulsione / a ricircolo d'aria	– / •		
Home Connect	•		
Comando	Telecomando		
Tipo di controllo	Elettronico		
Numero di motori	pz	2	
Motore senza spazzole iQdrive	•		
climateControl Sensor	•		
Sistema di aspirazione perimetrale	•		
Livelli di aspirazione	5 (3 + 2 intensivi)		
Stadio intensivo con autoripristino	• (6 min)		
Funzione Boost	•		
Funzione post-cottura: autospegnimento dopo alcuni minuti dalla fine della cottura	• (10 min)		
Funzionamento automatico a intervalli	•		
Indicatore elettronico di saturazione per filtri metallici antigrasso / a carboni attivi	– / –		
Tipo di illuminazione	LED		
Numero di lampadine	pz	6	
Potenza totale di illuminazione	17,6		
emotionLight Pro	•		
Collegamenti elettrici			
Dati nominali collegamento elettrico	kW	250	
Corrente	A	–	
Tensione	V	220-240	
Frequenza	Hz	60	
Tipo di spina	Senza spina		
Lunghezza del cavo di alimentazione	cm	0	
Certificati di omologazione			
		E014 CE Marking E027 VDE - CB DE	

Modello	LD98WMM66	
Serie	iQ700	
Tipologia	Cappa aspirante da piano - 90 cm	
Colore	Vetro	
Informazioni etichetta energetica in accordo col Regolamento (UE) N. 65/2014		
Consumo annuo di energia	kWh	37,8
Classe di efficienza energetica*	A	
Efficienza fluidodinamica	%	30
Classe di efficienza fluidodinamica	A	
Efficienza luminosa	lx/W	-
Classe di efficienza luminosa	-	
Efficienza del filtraggio dei grassi	%	82,8
Classe di efficienza del filtraggio dei grassi	C	
Flusso d'aria (min/max) a livello di potenza normale	m³/h	229,3 / 519,4
Flusso d'aria massimo	m³/h	833,3
Potenza sonora (min/max) a livello di potenza normale	dB(A)re1pW	41 / 62
Potenza sonora massima	dB(A)re1pW	71
Consumo di energia in modalità spento	W	–
Consumo di energia in modalità standby	W	0,4
Informazioni aggiuntive secondo Regolamento (UE) N. 66/2014		
Fattore di incremento temporale	0,9	
Indice di efficienza energetica	48,1	
Flusso d'aria massimo (misurato al punto di massima efficienza)	m³/h	343,4
Pressione dell'aria misurata al punto di massima efficienza	Pa	361
Potenza elettrica assorbita al punto di massima efficienza	W	115
Potenza nominale del sistema di illuminazione	W	–
Illuminamento medio prodotto dal sistema di illuminazione sulla superficie di cottura	lux	–

**NOTE** • Sì / – No  
 Informazioni dell'etichetta energetica secondo Regolamento Delegato (UE) N. 65/2014 della Commissione.  
 \* In una scala di classi di efficienza energetica da A+++ a D.

Informazioni generali		
Altezza del prodotto con installazione ad espulsione d'aria (min-max)	mm	709 - 959
Altezza del prodotto con installazione a ricircolo d'aria	mm	–
Altezza del prodotto con installazione a ricircolo d'aria (min-max)	mm	709 - 959
Altezza del prodotto con installazione a ricircolo d'aria con modulo	mm	–
Altezza del prodotto con installazione a ricircolo d'aria (min-max) con modulo	mm	–
Larghezza	mm	912
Profondità	mm	140
Peso netto	kg	41,194
Diametro dello sbocco d'uscita dell'aria	mm	150
Distanza minima da un piano cottura elettrico	mm	–
Distanza minima da un piano cottura a gas	mm	–
Installazione ad espulsione / a ricircolo d'aria	• / •	
Home Connect	•	
Comando	Telecomando / Touch	
Tipo di controllo	Elettronico	
Numero di motori	pz	1
Motore senza spazzole iQdrive	•	
climateControl Sensor	•	
Sistema di aspirazione perimetrale	•	
Livelli di aspirazione	3 + 2 intensivi	
Stadio intensivo con autoripristino	• (6 min.)	
Funzione Boost	•	
Funzione post-cottura: autospegnimento dopo alcuni minuti dalla fine della cottura	• (10 min.)	
Funzionamento automatico a intervalli	•	
Indicatore elettronico di saturazione per filtri metallici antigrasso / a carboni attivi	– / –	
Tipo di illuminazione	LED	
Numero di lampadine	pz	–
Potenza totale di illuminazione	–	
emotionLight Pro	•	
Collegamenti elettrici		
Dati nominali collegamento elettrico	kW	300
Corrente	A	10
Tensione	V	220-240
Frequenza	Hz	50; 60
Tipo di spina	Schuko	
Lunghezza del cavo di alimentazione	cm	130
Certificati di omologazione		
		CE, VDE



Modello		LD88WMM66
Serie		iQ700
Tipologia		Cappa aspirante da piano - 80 cm
Colore		Vetro
Informazioni etichetta energetica in accordo col Regolamento (UE) N. 65/2014		
Consumo annuo di energia	kWh	36,9
Classe di efficienza energetica*		A
Efficienza fluidodinamica	%	29,6
Classe di efficienza fluidodinamica		A
Efficienza luminosa	lx/W	-
Classe di efficienza luminosa		-
Efficienza del filtraggio dei grassi	%	90,7
Classe di efficienza del filtraggio dei grassi		B
Flusso d'aria (min/max) a livello di potenza normale	m³/h	223,4 / 500,8
Flusso d'aria massimo	m³/h	774,9
Potenza sonora (min/max) a livello di potenza normale	dB(A)re 1pW	36 / 59
Potenza sonora massima	dB(A)re 1pW	70
Consumo di energia in modalità spento	W	
Consumo di energia in modalità standby	W	0,4
Informazioni aggiuntive secondo Regolamento (UE) N. 66/2014		
Fattore di incremento temporale		0,9
Indice di efficienza energetica		47,9
Flusso d'aria massimo (misurato al punto di massima efficienza)	m³/h	
Pressione dell'aria misurata al punto di massima efficienza	Pa	359
Potenza elettrica assorbita al punto di massima efficienza	W	112,2
Potenza nominale del sistema di illuminazione	W	
Illuminamento medio prodotto dal sistema di illuminazione sulla superficie di cottura	lux	

**NOTE** • Sì / - No  
 \* Informazioni dell'etichetta energetica secondo Regolamento Delegato (UE) N. 65/2014 della Commissione.  
 \* In una scala di classi di efficienza energetica da A+++ a D.

Informazioni generali		
Altezza del prodotto con installazione ad espulsione d'aria (min-max)	mm	709 - 959
Altezza del prodotto con installazione a ricircolo d'aria	mm	
Altezza del prodotto con installazione a ricircolo d'aria (min-max)	mm	709 - 959
Altezza del prodotto con installazione a ricircolo d'aria con modulo	mm	
Altezza del prodotto con installazione a ricircolo d'aria (min-max) con modulo	mm	
Larghezza	mm	812
Profondità	mm	140
Peso netto	kg	41,196
Diametro dello sbocco d'uscita dell'aria	mm	150
Distanza minima da un piano cottura elettrico	mm	
Distanza minima da un piano cottura a gas	mm	
Installazione ad espulsione / a ricircolo d'aria		• / •
Home Connect		•
Comando		Telecomando / Touch
Tipo di controllo		Elettronico
Numero di motori	pz	1
Motore senza spazzole iQdrive		•
climateControl Sensor		•
Sistema di aspirazione perimetrale		
Livelli di aspirazione		3 + 2 intensivi
Stadio intensivo con autoripristino		• (6 min.)
Funzione Boost		•
Funzione post-cottura: autospegnimento dopo alcuni minuti dalla fine della cottura		• (10 min.)
Funzionamento automatico a intervalli		•
Indicatore elettronico di saturazione per filtri metallici antigrasso / a carboni attivi		
Tipo di illuminazione		LED
Numero di lampadine	pz	
Potenza totale di illuminazione		
emotionLight Pro		•
Collegamenti elettrici		
Dati nominali collegamento elettrico	kW	300
Corrente	A	10
Tensione	V	220-240
Frequenza	Hz	50; 60
Tipo di spina		Schuko
Lunghezza del cavo di alimentazione	cm	130
Certificati di omologazione		
		CE, VDE

Modello	SN97T800CE	SN87Y801BE	SX75Z801BE	SN75Z801BE	SN85Z801BE
Serie	iQ700	iQ700	iQ500	iQ500	iQ500
Linea prodotto	Lavastoviglie	Lavastoviglie	Lavastoviglie	Lavastoviglie	Lavastoviglie
Tipologia costruttiva del prodotto	Da incasso	Da incasso	Da incasso	Da incasso	Da incasso
Tipo di installazione	Modello a scomparsa totale	Modello a scomparsa totale	Modello a scomparsa totale	Modello a scomparsa totale	Modello a scomparsa totale
<b>Informazioni etichetta energetica secondo il "REGOLAMENTO (UE) 2017/1369"</b>					
Classe di efficienza energetica*	A	B	C	C	C
Consumo energetico per 100 cicli di funzionamento **	kWh 54	64	74	74	74
Numero massimo di coperti **	14	13	13	13	13
Consumo di acqua del programma eco per ciclo ***	l 9,5	9,5	9,5	9,5	9,5
Durata del programma **	h:min 4:55	3:55	3:55	3:55	3:55
Emissioni di rumore aereo**	dB(A)re1pW 43	43	42	42	41
Classe di emissione di rumore aereo**	B	B	B	B	B
<b>Informazioni generali</b>					
Materiale vasca	Acciaio	Acciaio	Acciaio	Acciaio	Acciaio
Massima temperatura immissione acqua	60	60	60	60	60
Lunghezza tubo entrata	cm 165	165	165	165	165
Lunghezza tubo uscita	cm 190	190	190	190	190
Lunghezza del cavo di alimentazione elettrica	cm 175	175	175	175	175
Tipo di spina	Schuko	Schuko	Schuko	Schuko	Schuko
Altezza del prodotto	mm 815	815	865	815	815
Larghezza del prodotto	mm 598	598	598	598	598
Profondità del prodotto	mm 550	550	550	550	550
Profondità con porta aperta a 90°	mm 1150	1150	1200	1150	1150
Peso min/max anta	kg 4,5 / 11	2,5 / 8,5	4,5 / 11	4,5 / 11	2,5 / 8,5
<b>Collegamenti elettrici</b>					
Dati nominali collegamento elettrico	W 2400	2400	2400	2400	2400
Corrente	A 10	10	10	10	10
Tensione	V 220-240	220-240	220-240	220-240	220-240
Frequenza	Hz 50; 60	50; 60	50; 60	50; 60	50; 60
<b>Certificati di omologazione</b>					
	CE, VDE	CE, VDE	CE, VDE	CE, VDE	CE, VDE

**NOTE**

\* In una scala di classi di efficienza energetica da A a G.

\*\* Per il programma eco.

\*\*\* Consumo di acqua in litri [per ciclo] con il programma eco. Il consumo effettivo di acqua dipende dalle modalità d'uso dell'apparecchio e dalla durezza dell'acqua.

Modello	SN85E800BE	SN63E800BE	SN73H800BE	SR85E800LE
Serie	iQ500	iQ300	iQ300	iQ500
Linea prodotto	Lavastoviglie	Lavastoviglie	Lavastoviglie	Lavastoviglie
Tipologia costruttiva del prodotto	Da incasso	Da incasso	Da incasso	Da incasso
Tipo di installazione	Modello a scomparsa totale	Modello a scomparsa totale	Modello a scomparsa totale	Modello a scomparsa totale
<b>Informazioni etichetta energetica secondo il "REGOLAMENTO DELEGATO (UE) N.2017/1369"</b>				
Classe di efficienza energetica*	D	D	D	D
Consumo energetico in kWh per 100 cicli di funzionamento **	kWh 84	84	84	63
Numero massimo di coperti **	13	13	13	9
Consumo di acqua del programma eco in litri per ciclo ***	l 9,5	9,5	9,5	8,5
Durata del programma **	h:min 4:35	4:35	4:55	3:40
Emissioni di rumore aereo (dB(A) re 1 pW) **	dB(A)re1pW 42	42	44	44
Classe di emissione di rumore aereo**	B	B	B	B
<b>Informazioni generali</b>				
Materiale vasca	Acciaio	Acciaio	Acciaio	Acciaio
Massima temperatura immissione acqua	60	60	60	60
Lunghezza tubo entrata	cm 165	165	165	165
Lunghezza tubo uscita	cm 190	190	190	205
Lunghezza del cavo di alimentazione elettrica	cm 175	175	175	175
Tipo di spina	Schuko	Schuko	Schuko	Schuko
Altezza del prodotto	mm 815	815	815	815
Larghezza del prodotto	mm 598	598	598	448
Profondità del prodotto	mm 550	550	550	550
Profondità con porta aperta a 90°	mm 1150	1150	1150	1150
Peso min/max anta (Kg)	kg 2,5 / 8,5	2,5 / 8,5	4,5 / 11	2,5 / 7,5
<b>Collegamenti elettrici</b>				
Dati nominali collegamento elettrico (W)	W 2400	2400	2400	2400
Corrente (A)	A 10	10	10	10
Tensione (V)	V 220-240	220-240	220-240	220-240
Frequenza (Hz)	Hz 50; 60	50; 60	50; 60	50; 60
<b>Certificati di omologazione</b>				
	CE, VDE	CE, VDE	CE, VDE	CE, VDE

**NOTE**

\* In una scala di classi di efficienza energetica da A a G.

\*\* Per il programma eco.

\*\*\* Consumo di acqua in litri [per ciclo] con il programma eco. Il consumo effettivo di acqua dipende dalle modalità d'uso dell'apparecchio e dalla durezza dell'acqua.



Modello	CI24WP03	CI18WP03
Linea prodotto	Frigorifero cantina per vini	Frigorifero cantina per vini
Tipologia costruttiva del prodotto	Da incasso	Da incasso
Tipo di controllo	elettronico	elettronico
Business Value Class	iQ700	iQ700
INFORMAZIONI ETICHETTA ENERGETICA SECONDO IL REGOLAMENTO (UE) 2017/1369		
Classe di efficienza energetica <sup>1</sup>	G	G
Consumo medio annuale di energia in chilowattora per anno (kWh/a) <sup>2</sup>	155	145
Capacità di bottiglie da 75 cl	92	58
Emissioni di rumore aereo	42	42
Classe di emissioni di rumore aereo	D	D
INFORMAZIONI GENERALI		
Classe climatica <sup>3</sup>	SN-T	SN-T
Sistema No Frost	-	-
Capacità netta totale apparecchio (l)	370	272
Altezza del prodotto (mm)	2125	2125
Larghezza del prodotto (mm)	603	451
Profondità del prodotto (mm)	608	608
Altezza minima della nicchia (mm)	2134	2134
Altezza massima della nicchia (mm)	2134	2134
Larghezza minima della nicchia (mm)	610	457
Larghezza massima della nicchia (mm)	610	457
Profondità della nicchia (mm)	610	610
Portale reversibile/i	•	•
Lunghezza del cavo di alimentazione elettrica (cm)	300	300
Home Connect	•	•
COLLEGAMENTI ELETTRICI		
Dati nominali collegamento elettrico (W)	300	300
Corrente (A)	10	10
Tensione (V)	220-240	220-240
Frequenza (Hz)	50-60	50-60
Certificati di omologazione	CE, VDE	CE, VDE

**NOTE**

- Sì / – No
- (1) In una scala di classi di efficienza energetica da A a G.
- (2) Consumo di energia kWh/anno basato sui risultati di prove standard per 24 ore. Il consumo effettivo dipende dalla modalità di utilizzo dell'apparecchio e dal luogo in cui è installato.
- (3) Classi climatiche: questa classe indica l'intervallo di temperatura ambiente in cui il prodotto è destinato ad operare. La temperatura estesa (SN) corrisponde all'intervallo di temperatura compreso tra 10 °C e 32 °C; la temperatura (N) corrisponde all'intervallo di temperatura compreso tra 16 °C e 32 °C; la subtropicale (ST) corrisponde all'intervallo di temperatura compreso tra 16 °C e 38 °C, e la tropicale (T) corrisponde all'intervallo di temperatura compreso tra 16 °C e 43 °C.

Modello	CI36TP02	CI30BP02	KI86SSDD0	KI86NHDF0	KI86SSDE0
Linea prodotto	Tre porte	Frigorifero combinato	Frigorifero combinato	Frigorifero combinato	Frigorifero combinato
Tipologia costruttiva del prodotto	Da incasso	Da incasso	Da incasso	Da incasso	Da incasso
Tipo di controllo	elettronico	elettronico	elettronico	elettronico	elettronico
Business Value Class	iQ700	iQ700	iQ500	iQ500	iQ500
INFORMAZIONI ETICHETTA ENERGETICA SECONDO IL REGOLAMENTO (UE) 2017/1369					
Classe di efficienza energetica <sup>1</sup>	F	E	D	F	E
Consumo medio annuale di energia in chilowattora per anno (kWh/a) <sup>2</sup>	415	295	164	277	219
Somma del volume degli scomparti congelatore	166	136	74	67	74
Somma del volume degli scomparti frigorifero	386	316	191	187	192
Emissioni di rumore aereo	42	42	38	39	36
Classe di emissioni di rumore aereo	D	D	C	C	C
INFORMAZIONI GENERALI					
Classe climatica <sup>3</sup>	SN-T	SN-T	SN-ST	SN-ST	SN-ST
Sistema No Frost	Frigorifero e congelatore	Frigorifero e congelatore	No	Congelatore	No
Ventilatore interno comparto frigorifero	•	•	•	•	-
Interruttore congelamento rapido	•	•	•	•	•
Capacità netta totale apparecchio (l)	552	452	265	254	266
Altezza del prodotto (mm)	2125	2125	1772	1772	1772
Larghezza del prodotto (mm)	908	756	558	558	558
Profondità del prodotto (mm)	608	608	545	545	545
Altezza minima della nicchia (mm)	2134	2134	1775	1775	1775
Altezza massima della nicchia (mm)	2134	2134	1775	1775	1775
Larghezza minima della nicchia (mm)	914	762	560	560	560
Larghezza massima della nicchia (mm)	914	762	560	560	560
Profondità della nicchia (mm)	610	610	550	550	550
Indicatore porta aperta del congelatore	•	•	•	•	•
Porta/e reversibile/i	-	•	•	•	•
Lunghezza del cavo di alimentazione elettrica (cm)	300	300	230	230	230
Home Connect	•	•	-	•	-
COLLEGAMENTI ELETTRICI					
Dati nominali collegamento elettrico (W)	300	300	120	90	90
Corrente (A)	10	10	10	10	10
Tensione (V)	220-240	220-240	220-240	220-240	220-240
Frequenza (Hz)	50-60	50-60	50	50	50
Certificati di omologazione	CE, VDE	CE, VDE	CE, VDE	CE, VDE	CE, VDE

Modello	CI30RP02	CI24RP02	KI81FH0D0
Linea prodotto	Frigorifero	Frigorifero	Frigorifero
Tipologia costruttiva del prodotto	Da incasso	Da incasso	Da incasso
Tipo di controllo	elettronico	elettronico	elettronico
Business Value Class	iQ700	iQ700	iQ700
INFORMAZIONI ETICHETTA ENERGETICA SECONDO IL REGOLAMENTO (UE) 2017/1369			
Classe di efficienza energetica <sup>1</sup>	E	E	D
Consumo medio annuale di energia in chilowattora per anno (kWh/a) <sup>2</sup>	166	150	120
Somma del volume degli scomparti congelatore	-	-	-
Somma del volume degli scomparti frigorifero	467	357	289
Emissioni di rumore aereo	40	40	36
Classe di emissioni di rumore aereo	C	C	C
INFORMAZIONI GENERALI			
Classe climatica <sup>3</sup>	SN-T	SN-T	SN-T
Ventilatore interno comparto frigorifero	•	•	-
Interruttore congelamento rapido	-	-	-
Capacità netta totale apparecchio (l)	467	357	289
Altezza del prodotto (mm)	2125	2125	1772
Larghezza del prodotto (mm)	756	603	558
Profondità del prodotto (mm)	608	608	545
Altezza minima della nicchia (mm)	2134	2134	1775
Altezza massima della nicchia (mm)	2134	2134	1775
Larghezza minima della nicchia (mm)	762	610	560
Larghezza massima della nicchia (mm)	762	610	560
Profondità della nicchia (mm)	610	610	550
Indicatore porta aperta del congelatore	-	-	-
Portale reversibile/i	•	•	•
Lunghezza del cavo di alimentazione elettrica (cm)	300	300	230
Home Connect	•	•	•
COLLEGAMENTI ELETTRICI			
Dati nominali collegamento elettrico (W)	300	300	90
Corrente (A)	10	10	10
Tensione (V)	220-240	220-240	220-240
Frequenza (Hz)	50-60	50-60	50
Certificati di omologazione	CE, VDE	CE, VDE	CE

**NOTE**

• Sì / – No

(1) In una scala di classi di efficienza energetica da A a G.

(2) Consumo di energia kWh/anno basato sui risultati di prove standard per 24 ore. Il consumo effettivo dipende dalla modalità di utilizzo dell'apparecchio e dal luogo in cui è installato.

(3) Classi climatiche: questa classe indica l'intervallo di temperatura ambiente in cui il prodotto è destinato ad operare.

La temperatura estesa (SN) corrisponde all'intervallo di temperatura compreso tra 10 °C e 32 °C; la temperatura (N) corrisponde all'intervallo di temperatura compreso tra 16 °C e 32 °C; la subtropicale (ST) corrisponde all'intervallo di temperatura compreso tra 16 °C e 38 °C; e la tropicale (T) corrisponde all'intervallo di temperatura compreso tra 16 °C e 43 °C.

Modello	FI30NP32	FI24NP32	GI81NHNE0
Linea prodotto	Congelatore	Congelatore	Congelatore
Tipologia costruttiva del prodotto	Da incasso	Da incasso	Da incasso
Tipo di controllo	elettronico	elettronico	elettronico
Business Value Class	iQ700	iQ700	iQ700
INFORMAZIONI ETICHETTA ENERGETICA SECONDO IL REGOLAMENTO (UE) 2017/1369			
Classe di efficienza energetica <sup>1</sup>	F	F	E
Consumo medio annuale di energia in chilowattora per anno (kWh/a) <sup>2</sup>	401	355	235
Somma del volume degli scomparti congelatore	445	344	212
Somma del volume degli scomparti frigorifero	-	-	-
Emissioni di rumore aereo	42	42	35
Classe di emissioni di rumore aereo	D	D	B
INFORMAZIONI GENERALI			
Classe climatica <sup>3</sup>	SN-T	SN-T	SN-T
Sistema No Frost	•	•	•
Ventilatore interno comparto frigorifero	-	-	-
Interruttore congelamento rapido	•	•	•
Capacità netta totale apparecchio (l)	445	344	212
Altezza del prodotto (mm)	2125	2125	1772
Larghezza del prodotto (mm)	756	603	558
Profondità del prodotto (mm)	608	608	545
Altezza minima della nicchia (mm)	2134	2134	1775
Altezza massima della nicchia (mm)	2134	2134	1775
Larghezza minima della nicchia (mm)	762	610	560
Larghezza massima della nicchia (mm)	762	610	560
Profondità della nicchia (mm)	610	610	550
Indicatore porta aperta del congelatore	•	•	•
Porta/e reversibile/i	•	•	•
Lunghezza del cavo di alimentazione elettrica (cm)	300	300	230
Home Connect	•	•	•
COLLEGAMENTI ELETTRICI			
Dati nominali collegamento elettrico (W)	300	300	120
Corrente (A)	10	10	10
Tensione (V)	220-240	220-240	220-240
Frequenza (Hz)	50-60	50-60	50
Certificati di omologazione	CE, VDE	CE, VDE	CE, VDE



Modello	KF96RSBEA
Linea prodotto	Frigorifero
Tipologia costruttiva del prodotto	A libera installazione
Tipo di controllo	elettronico
Business Value Class	iQ700
INFORMAZIONI ETICHETTA ENERGETICA SECONDO IL REGOLAMENTO (UE) 2017/1369	
Classe di efficienza energetica <sup>1</sup>	E
Consumo medio annuale di energia in chilowattora per anno (kWh/a) <sup>2</sup>	320
Somma del volume degli scomparti congelatore	171
Somma del volume degli scomparti frigorifero	401
Emissioni di rumore aereo	39
Classe di emissioni di rumore aereo	C
INFORMAZIONI GENERALI	
Classe climatica <sup>3</sup>	SN-T
Sistema No Frost	Frigorifero e congelatore
Ventilatore interno comparto frigorifero	•
Interruttore congelamento rapido	•
Capacità netta totale apparecchio (l)	572
Altezza del prodotto (mm)	1830
Larghezza del prodotto (mm)	906
Profondità del prodotto (mm)	736
Altezza minima della nicchia (mm)	-
Altezza massima della nicchia (mm)	-
Larghezza minima della nicchia (mm)	-
Larghezza massima della nicchia (mm)	-
Profondità della nicchia (mm)	-
Indicatore porta aperta del congelatore	•
Portale reversibile/i	-
Lunghezza del cavo di alimentazione elettrica (cm)	240
Home Connect	•
COLLEGAMENTI ELETTRICI	
Dati nominali collegamento elettrico (W)	-
Corrente (A)	10
Tensione (V)	220-240
Frequenza (Hz)	50-60
Certificati di omologazione	CE, VDE

**NOTE**

• Sì / – No

<sup>(1)</sup> In una scala di classi di efficienza energetica da A a G.<sup>(2)</sup> Consumo di energia kWh/anno basato sui risultati di prove standard per 24 ore. Il consumo effettivo dipende dalla modalità di utilizzo dell'apparecchio e dal luogo in cui è installato.<sup>(3)</sup> Classi climatiche: questa classe indica l'intervallo di temperatura ambiente in cui il prodotto è destinato ad operare.

La temperatura estesa (SN) corrisponde all'intervallo di temperatura compreso tra 10 °C e 32 °C; la temperatura (N) corrisponde all'intervallo di temperatura compreso tra 16 °C e 32 °C; la subtropicale (ST) corrisponde all'intervallo di temperatura compreso tra 16 °C e 38 °C; e la tropicale (T) corrisponde all'intervallo di temperatura compreso tra 16 °C e 43 °C.

**TABELLA ECOCONTRIBUTI RAEE**

		Prezzi senza IVA (€ per pezzo)	Prezzi con IVA (€ per pezzo)
<b>Freddo</b> (frigoriferi, frigo congelatori, congelatori a banco e ad armadio, frigo bar, cantinette funzionanti con compressori e altri elettrodomestici non portabili utilizzabili per la conservazione degli alimenti)	fino a 35 kg	2,25	2,75
	tra 36 kg e 55 kg	3,25	3,97
	tra 56 kg e 70 kg	4,25	5,19
	tra 71 kg e 90 kg	5,75	7,02
	oltre 90 kg	7,75	9,46
<b>Lavaggio</b> (asciugatrici con pompa di calore)		4,00	4,88
<b>Lavaggio</b> (lavabiancheria, lavastoviglie, lavatrici, asciugatrici tradizionali senza pompa di calore e lavasciuga)		1,30	1,59
<b>Cottura</b> con esclusione dei piani cottura, microonde, forni a gas e cucine a gas (cucine e forni)		0,93	1,13
<b>Microonde e Combinati Microonde</b>		0,30	0,37
<b>Piani cottura</b> (esclusi i piani funzionanti esclusivamente a gas anche se provvisti di qualche accessorio elettrico)		0,43	0,52
<b>Cappe</b>		0,30	0,37
<b>Macchine da caffè e scaldavivande</b> (Il peso va inteso inclusivo degli accessori elettrici ed elettronici ma al netto di imballaggi, manuali, batterie rimovibili ed accessori non elettrici o elettronici)	fino 1 kg	0,05	0,06
	tra 1 kg e 3 kg	0,10	0,12
	tra 3 kg e 10 kg	0,15	0,18
	oltre 10 kg	0,25	0,31

Valori in vigore a partire dal 1° gennaio 2022.

I modelli sono soggetti a variazioni senza preavviso.  
 Ci riserviamo di apportare, in qualsiasi momento, modifiche ritenute necessarie al miglioramento della produzione.  
 I prezzi esposti sono consigliati e non vincolanti.  
 IVA, trasporto ed Ecocontributo RAEE esclusi.  
 Le immagini sono solo rappresentative di alcuni prodotti e a causa della riproduzione il colore potrebbe differire leggermente da quello effettivo del prodotto.







erele.it



**Ingresso elettrodomestici normali e da incasso**

Uffici e magazzino: Via Indipendenza, 1 - 20835 Muggiò (MB)  
Telefono: 039 793424 r.a. Fax: 039 793234 - info@erele.it

Sede legale: Via Fratelli Cairoli, 17 - 20851 Lissone (MB)  
c.c.i.a.a. 846317 - c.f. 01539660157 - p.i. IT00716710967

Il Gruppo BSH è un licenziatario del marchio  
di Siemens AG.

BSH Elettrodomestici S.p.A.  
Via M. Nizzoli 1  
20147 Milano  
Italia

[www.siemens-home.bsh-group.com/it](http://www.siemens-home.bsh-group.com/it)

Le foto sono utilizzate al solo scopo illustrativo

