

YouWine

Professional Wine Equipment

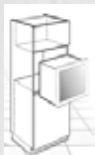


Listino 2020

Guida alla scelta della cantinetta

COME SEGLIERE LA PROPRIA CANTINA FRIGO PER VINO

La scelta di un frigo cantina deve essere fatta secondo precise esigenze. Bisogna analizzare quale sarà lo scopo finale della cantina valutando se il suo utilizzo sarà finalizzato all'invecchiamento o alla conservazione del vino. In base all'impiego si potrà scegliere tra diverse cantine vino a singola o a doppia temperatura. A secondo dell'ambiente nel quale verranno posizionate si potrà optare tra una vasta gamma di modelli realizzati in materiali diversi ed in svariati colori.



Posizione = Linea Cantine

È importante per individuare la tipologia della cantina vini adatta alle nostre esigenze. Scegliere quindi il modello di cantinetta in funzione del tipo di installazione, se ad incasso sottopiano oppure a colonna, piuttosto che a libero posizionamento.



Dimensioni/Misure

Un altro fondamentale capitolo sono le dimensioni / misure della collezione delle cantine Nevada®. Un'ampia serie di modelli permette di combinare tra loro più cantine vino, ed arredare secondo il proprio spazio.



Quantità bottiglie

In questo caso è determinante considerare prima il numero delle bottiglie che si desidera conservare. In base a questo sarà possibile valutare quale modello di cantina frigo risponde alle necessità di volume in litri. Ci sono inoltre un numero considerevole di tipologie di bottiglie con forma e dimensioni diverse ed è quindi opportuno scegliere anche l'allestimento più adatto.



Conservazione o mescita

La conservazione del vino è un tema che va trattato e approfondito con cura. I professionisti del settore sono consapevoli dell'importanza di soddisfare le esigenze dei propri clienti: oggi, grazie alla tecnologia delle cantine per vino YouWine®, è possibile favorire queste aspettative permettendo loro di gustare appieno la mescita del vino.



Allestimento porta bottiglie

Gli allestimenti delle cantine professionali per il vino sono definiti per incontrare il gusto estetico e i bisogni di conservazione di ciascuno e possono essere realizzati in materiali diversi come legno, acciaio, plexiglass o vetro.





YouWine S.r.l. è una società che opera nel settore delle cantine vino refrigerate a compressore, e distribuisce sul territorio nazionale ed internazionale una gamma completa con tre marchi distinti: **YOUWINE® - NEVADA® - VINUMdesign®**.

YOUWINE®, attenta alle esigenze del cliente, ha sviluppato la capacità di soddisfare ogni particolare richiesta di personalizzazione, offrendo **soluzioni di arredo** per la conservazione e miscita del vino.

NEVADA® presenta e rinnova la collezione di cantine da **Incasso** e **Libera installazione**, da oltre 16 anni, migliorando la funzionalità e l'estetica dei prodotti.


La collezione di cantine a marchio **VINUMdesign®**, da **Libera Installazione**, è caratterizzata da un forte sviluppo tecnologico e di design, rivolta principalmente al mondo *HO.RE.CA.*

**PREROGATIVA DELLA YOUWINE È UN SEVERO "QUALITY CONTROL"
ATTRAVERSO UN PROCESSO MESSO IN ATTO PER GARANTIRE LA "QUALITY ASSURANCE"**

Il nostro ShowRoom ti sta aspettando nel cuore di Milano



Legenda simboli schede tecniche



Temperatura cantina frigo
Singola, Doppia, Tripla



Garanzia supplementare
2 anni + 1 anno



Consumo energetico



Serratura con chiave



Sistema ventilato
Circolazione forzata



Quantità cassette
porta bottiglie



Capacità in litri netta



Pannello di controllo
touch screen



Funzione umidità
automatica



Illuminazione
a LED verticali



Illuminazione
a LED orizzontale



Porta a vetro
con filtro anti UV
bassa emissione



Funzione sistema
freddo/caldo



Funzione sistema
freddo



POD
Push Open Door
Apertura porta a pressione
senza maniglia



POP
Push Open Panel
Apertura e chiusura porta
automatica senza maniglia

**PREROGATIVA DELLA YOUWINE È UN SEVERO "QUALITY CONTROL"
ATTRAVERSO UN PROCESSO MESSO IN ATTO PER GARANTIRE LA "QUALITY ASSURANCE"**

Il nostro ShowRoom ti sta aspettando nel cuore di Milano

COPYRIGHT

Le informazioni riportate in questo catalogo sono da ritenersi attendibili, salvo involontaria inaccuratezza tecnica o errori di stampa. YouWine s.r.l. con l'intento di proporre nuovi prodotti sempre migliori, si riserva il diritto di apportare qualsiasi modifica, senza doverne fare specifica comunicazione, di carattere commerciale, tecnico ed estetico, pertanto i contenuti in questo catalogo hanno solo valore indicativo e non sono quindi impegnativi.

È vietata qualsiasi riproduzione o duplicazione o modifica senza preventiva autorizzazione scritta della YouWine s.r.l.

I testi, le immagini, i Loghi e le informazioni contenute nel presente catalogo sono soggette a copyright della YouWine s.r.l. e relativi legittimi proprietari.

I termini e condizioni sul sito web

<https://www.youwine.it/copyright.html>



Indice

YouWine

- Modular Wine Cellar Tetris pag. 06
- Mobile Wine Bar pag. 10
- Exclusive Wine Room pag. 12

www.lovewine.eu

· Panoramica Cantine Vino pag. 14-15

CANTINE VINO

NEVADA®

- Incasso sottopiano e libera installazione pag. 18
- Incasso a colonna e libera installazione pag. 28
- Incasso integrale pag. 36

www.nevadaeurope.com

CANTINE VINO

VINUMdesign®

- Libera installazione pag. 48

www.vinumdesign.it

GELABICCHIERI

THRILL™

- Incasso integrale pag. 62
- Libera installazione pag. 63

www.gelabicchieri.it



SCHEDE DI INSTALLAZIONE

- NEVADA® pag. 66
- VINUMdesign® pag. 72
- THRILL™ pag. 74

www.youwine.it/cataloghi.html



Tetris è una struttura attrezzata sviluppata per rispondere all'esigenza nata nel tempo di arredare una parete dedicata al mondo del beverage.

I vari modelli consentono soluzioni polivalenti dove trovano il loro spazio, le cantine frigo, i porta bottiglie, i porta bicchieri, il gelato bicchieri ed il wine dispenser.

Mobile Wine Bar è studiato per arricchire ogni ambiente degli amanti della degustazione del buon vino in compagnia. La personalizzazione e la configurazione degli spazi conferiscono la capacità di possedere un vero wine bar nel proprio salotto.

L'ultima frontiera del lusso è la **Wine Room**, una zona totalmente dedicata al culto del vino. La chiave della conservazione di una buona bottiglia di vino dipende dal luogo dove è riposta, temperatura interna stabile, umidità controllata, massima attenzione ai dettagli, sono elementi essenziali per la vostra bottiglia pregiata.





Modular Wine Cellar Tetris



Colorazioni disponibili

-  Colori a scelta RAL
-  Acciaio inox
Satinato
Lucido
-  Corten
-  Illuminazione a LED
bianco, verde, rosso

- ① Struttura modulare componibile da 4 colonne
- ② Cantina Vino **VINUMdesign**[®]
N. 8 temperature indipendenti
Regolazione temperatura da 3/20°C
Controllo digitale touch screen sul vetro
Ripiani regolabili a scelta per conservazione e miscita
Capacità ca 160 bottiglie (champagnotte)
- ③ Espositore esterno per 20 bottiglie
- ④ Porta calici interno alla struttura
- ⑤ Gela bicchieri da incasso **THRILL**[®]
con relativa bombola di CO₂ da 4kg
- ⑥ Modulo porta-bottiglie interno alla struttura
- ⑦ Vano bombola CO₂
- ⑧ Ripiano/ Cassettone con porta utensili e vettovaglie

Dimensioni: H. 2550 mm x L. 2000 mm x P. 550 mm



Modular Wine Cellar Tetris YOUWINE®

- Struttura modulare componibile da 2 colonne
- Capacità ca 80 bottiglie (champagnotte)
- 4 temperature indipendenti
- Regolazione temperatura da 3/20°C
- Gela bicchieri da incasso
- Espositore esterno per 20 bottiglie
- Porta bottiglie interno alla struttura
- Porta calici interno alla struttura

YWT2X2

€ 7.800,00

Dimensioni



H. 2550 mm - L. 1000 mm - P. 550 mm



Modular Wine Cellar Tetris YOUWINE®

- Struttura modulare componibile da 3 colonne
- Capacità ca 240 bottiglie (champagnotte)
- 6 temperature indipendenti
- Regolazione temperatura da 5/20°C
- Espositore esterno per 50 bottiglie

YWT3X6

€ 9.800,00

Dimensioni



H. 2550 mm - L. 1500 mm - P. 550 mm





Mobile Wine Bar



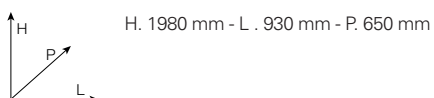
Mobile Wine Bar YOUWINE®

- Cantina Vino **NEVADA®** Push Open Door
- WineDispenser **WINEEMOTION®**
- Cassettone con porta utensili e vettovaglie.
- Porta bottiglie all'interno delle porte.
- Illuminazione LED, attivata da sensori, sulle porte e sul top.

YWCV093C

€ 15.200,00

Dimensione Prodotto



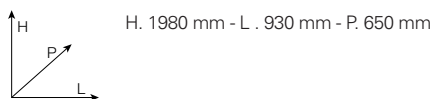
- ① Anta attrezzata con ripiani regolabili multiuso, illuminata con led
- ② Mensola in vetro con frontale in legno
- ③ Portabicchieri estraibile
- ④ Wine dispenser quattro bottiglie
- ⑤ Vassoio estraibile
- ⑥ Cantina vino doppia temp. 4/20°C
- ⑦ Anta apribile
- ⑧ Anta illuminata con portabottiglie WIN-O B09
- ⑨ Vano illuminato porta liquori e bicchieri

Mobile Wine Bar YOUWINE®

- Cantina Vino NEVADA® Push Open Door
- Cassettone con porta utensili e vettovaglie.
- Porta bottiglie all'interno delle porte.
- Illuminazione LED, attivata da sensori, sulle porte e sul top.

YWCV093B € 10.900,00

Dimensione Prodotto

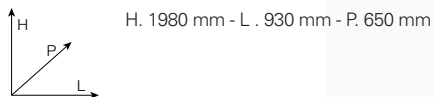


Mobile Wine Bar YOUWINE®

- Cantina Vino NEVADA® Push Open Door
- Cassettone con porta utensili e vettovaglie.
- Porta bottiglie all'interno delle porte.
- Illuminazione LED, attivata da sensori, sulle porte e sul top.

YWCV093A € 10.400,00

Dimensione Prodotto



Exclusive Wine Room



Finitura a richiesta
Finishing on request



NEVADA® Incasso Sottopiano e Libera Installazione - pag. 18

NEW



22 litri

NW9S-BFG
NW9S-BFGS
NW9S-SS



53 litri

NW20D-BFG
NW20D-BFGS
NW20D-SS
NW20D-BFG-H



56 litri

NW20S-BFG
NW20S-BFGS
NW20S-SS

NEW



78 litri

NW30D-BFG
NW30D-BFGS
NW30D-SS



82 litri

NW30S-BFG
NW30S-BFGS
NW30S-SS



134 litri

NW50D-BFG
NW50D-BFGS
NW50D-SS
NW50D-BFG-H



139 litri

NW50S-BFG
NW50S-BFGS
NW50S-SS

NEVADA® Incasso Integrale - pag. 28

NEW



54 litri

NW24S-BFG
NW28S-BFGS
NW24S-SS



62 litri POD

NW25D-FG
NW25D-FGS
NW25D-SS

NEW



72 litri

NW37S-BFGH
NW37S-BFGH1
NW37S-BFGSH



75 litri

NW40D-FG
NW40D-FGS
NW40D-SS



75 litri POD

NW34D-FG
NW34D-FGS
NW34D-SS



135 litri

NW59D-FG
NW55D-FGS
NW59D-SSL

VINUMdesign® Libera Installazione - pag. 36

NEW



50 litri

VD19SMC2



98 litri

VD40SMCW



128 litri

VD60SCSW

NEW



65 litri

VD20S-FG



105 litri

VD40D-FG



109 litri

VD40S-FG



Personalizzazioni

398 litri

NW130D-BFG
NW180D-BFG
NW180D-BFGS
NW150D-BFG
NW180D-SS
NW160D-SSL

405 litri

NW180S-BFG
NW180S-BFGS
NW180S-SS
NW150S-BFG
NW130S-BFGL
NW160S-SS



202 litri

NW89D-FG
NW89D-FGS
NW89D-SS

246 litri

NW93T-FG
NW100T-SS
NW93T-SSL

62 litri POP

NW25D-POP

116 litri POP

NW49D-POP

182 litri POP

NW70D-POP

Disponibili: Estate 2020



188 litri

VD80S-FG
VD80S-FGS

270 litri

VD100S-FG
VD100S-FGS

424 litri

VD190D-FG
VD200D-FG

434 litri

VD190S-FG
VD200S-FGS

NEVADA®

NEVADA® presenta e rinnova la collezione di cantine da **Incasso** e **Libera installazione**, da oltre 16 anni, migliorando la funzionalità e l'estetica dei prodotti.

Le cantine **NEVADA®** nascono dall'esperienza e dalla passione per la tecnologia e il design che da sempre permeano il brand, garanzie che sono realizzate seguendo alti standard qualitativi e tecnologia all'avanguardia.

NEVADA® è da sempre impegnata nella valorizzazione del proprio settore *Ricerca & Sviluppo*, tanto sul piano qualitativo quanto sul piano del design e della personalizzazione, anticipando le tendenze di mercato offrendo prodotti sempre innovativi.



Incasso Sottopiano e Libera Installazione



NEVADA®

Incasso Sottopiano e Libera Installazione




**Cantina vino da 46 bottiglie
doppia temperatura**

- ① Computer evoluto, con Display LCD Dynamic Air Cooling Technology
 - ② Doppia Temperatura Indipendente
Zona superiore da 2/20°C
Zona inferiore da 2/20°C
 - ③ Doppio riscaldatore interno
 - ④ Porta doppio vetro basso emissivo
Finitura Porta:
 - Nera Full Glass
 - Nera Full Glass con fasce Inox
 - Acciaio Inox satinato
 - ⑤ Maniglia acciaio inox satinato
Squadrata, Cilindrica, Arco
 - ⑥ Doppia Luce a LED bianca o blu
 - ⑦ Serratura con chiave
 - ⑧ Cardine porta a scomparsa
Apertura reversibile a DX e SX
 - ⑨ Piedini regolabili per 50mm
- Ripiani scorrevoli in legno**
- ⑩ Ripiani per conservazione
 - ⑪ Ripiani da presentazione



Capacità 134 litri

- NW50D-BFG
- NW50D-BFGS
- NW50D-SS



- ② **Doppia temperatura indipendente**
Zona superiore da 2 a 20°C
Zona inferiore da 2 a 20°C



⑩ Ripiano per conservazione



⑪ Ripiano da presentazione chiuso



⑪ Ripiano da presentazione aperto

NEW



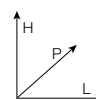
Cantina 9 Bottiglie - 1 temperatura



Codice EAN 0607111417996
 Installazione Sottopiano / libera installazione
 Volume Netto **22 Litri**

- Capacità ca 9 bottiglie (75 Cl.)
- Display a LED
- **Regolazione 1 Temp. da 2/20°C**
- Classe energetica A
- Potenza 55W; Consumo 136 KWh/anno
- Filtro ai carboni attivi
- Porta Nera Full Glass
- Doppio vetro basso emissivo
- Maniglia inox squadrata
- Luce a LED bianca
- Cardine porta DX e reversibile

Dimensione Prodotto



H. 820 mm - L. 150 mm - P. 565 mm
 Peso Netto: 20 kg
 Peso Lordo: 22 kg

Personalizzazione armadio



- Scelta colore tabella RAL € 200,00
- Carrozzeria inox € 400,00
- Rivestimento in legno € 600,00

Scheda di installazione a pag. 66

NW9S-BFG

€ 700,00

NEW



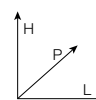
Cantina 9 Bottiglie - 1 temperatura



Codice EAN 0607111418054
 Linea Prodotto Sottopiano / libera installazione
 Volume Netto **22 Litri**

- Capacità ca 9 bottiglie (75 Cl.)
- Display a LED
- **Regolazione 1 Temp. da 2/20°C**
- Classe energetica A
- Potenza 55W; Consumo 136 KWh/anno
- Filtro ai carboni attivi
- Porta Nera Full Glass & Inox
- Doppio vetro basso emissivo
- Maniglia inox squadrata
- Luce a LED bianca
- Cardine porta DX e reversibile

Dimensione Prodotto



H. 820 mm - L. 150 mm - P. 565 mm
 Peso Netto: 20 kg
 Peso Lordo: 22 kg

Personalizzazione armadio



- Scelta colore tabella RAL € 200,00
- Carrozzeria inox € 400,00
- Rivestimento in legno € 600,00

Scheda di installazione a pag. 66

NW9S-BFGS

€ 750,00

NEW



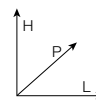
Cantina 9 Bottiglie - 1 temperatura



Codice EAN 0607111418047
 Linea Prodotto Sottopiano / libera installazione
 Volume Netto **22 Litri**

- Capacità ca 9 bottiglie (75 Cl.)
- Display LED
- **Regolazione 1 Temp. da 2/20°C**
- Classe energetica A
- Potenza 55W; Consumo 136 KWh/anno
- Filtro ai carboni attivi
- Cornice porta Special Inox
- Doppio vetro basso emissivo
- Maniglia inox squadrata
- Luce a LED bianca
- Cardine porta DX e reversibile

Dimensione Prodotto



H. 820 mm - L. 150 mm - P. 565 mm
 Peso Netto: 20 kg
 Peso Lordo: 22 kg

Personalizzazione armadio



- Scelta colore tabella RAL € 200,00
- Carrozzeria inox € 400,00
- Rivestimento in legno € 600,00

Scheda di installazione a pag. 66

NW9S-SS

€ 700,00



NW20D-BFG

€ 1.250,00

Cantina 16 Bottiglie - 2 temperature

Codice EAN 0607111417835
 Installazione Sottopiano / libera installazione
 Volume Netto **53 Litri**

- Capacità ca 16 bottiglie (75 Cl.)
- Computer evoluto, con display LCD
- **Regolazione 2 Temp. da 2/12°C - 12/20°C**
- Classe energetica A
- Potenza 50W; Consumo 133 KWh/anno
- Filtro ai carboni attivi
- Riscaldatore interno
- Porta Nera Full Glass
- Doppio vetro basso emissivo
- Maniglia inox squadrata
- 5 Ripiani scorrevoli in legno
- Luce a LED bianca
- Serratura con chiave
- Cardine porta DX e reversibile

Dimensione Prodotto

H. 820 mm - L . 295 mm - P. 578 mm
 Peso Netto: 29,5 kg
 Peso Lordo: 33,0 kg

Personalizzazione armadio

- Scelta colore tabella RAL € 200,00
- Carrozzeria inox € 400,00
- Rivestimento in legno € 600,00

Scheda di installazione a pag. 66

NW20D-BFGS

€ 1.300,00

Cantina 16 Bottiglie - 2 temperature

Codice EAN 0607111418153
 Linea Prodotto Sottopiano / libera installazione
 Volume Netto **53 Litri**

- Capacità ca 16 bottiglie (75 Cl.)
- Computer evoluto, con Display LCD
- **Regolazione 2 Temp. da da 2/12°C - 12/20°C**
- Classe energetica A
- Potenza 50W; Consumo 133 KWh/anno
- Filtro ai carboni attivi
- Riscaldatore interno
- Porta Nera Full Glass & Inox
- Doppio vetro basso emissivo
- Maniglia inox squadrata
- 5 Ripiani scorrevoli in legno
- Luce a LED bianca
- Serratura con chiave
- Cardine porta DX e reversibile

Dimensione Prodotto

H. 820 mm - L . 295 mm - P. 578 mm
 Peso Netto: 29,5 kg
 Peso Lordo: 33,0 kg

Personalizzazione armadio

- Scelta colore tabella RAL € 200,00
- Carrozzeria inox € 400,00
- Rivestimento in legno € 600,00

Scheda di installazione a pag. 66

NW20D-SS

€ 1.250,00

Cantina 16 Bottiglie - 2 temperature

Codice EAN 0607111417842
 Linea Prodotto Sottopiano / libera installazione
 Volume Netto **53 Litri**

- Capacità ca 16 bottiglie (75 Cl.)
- Computer evoluto, con Display LCD
- **Regolazione 2 Temp. da 2/12°C - 12/20°C**
- Classe energetica A
- Potenza 50W; Consumo 133 KWh/anno
- Filtro ai carboni attivi
- Riscaldatore interno
- Cornice porta Special Inox
- Doppio vetro basso emissivo
- Maniglia inox squadrata
- 5 Ripiani scorrevoli in legno
- Luce a LED bianca
- Serratura con chiave
- Cardine porta DX e reversibile

Dimensione Prodotto

H. 820 mm - L . 295 mm - P. 578 mm
 Peso Netto: 29,5 kg
 Peso Lordo: 33,0 kg

Personalizzazione armadio

- Scelta colore tabella RAL € 200,00
- Carrozzeria inox € 400,00
- Rivestimento in legno € 600,00

Scheda di installazione a pag. 66



Cantina 19 Bottiglie - 1 temperatura



Codice EAN 0607111417859
 Installazione Sottopiano / libera installazione
 Volume Netto **56 Litri**

- Capacità ca 19 bottiglie (75 Cl.)
- Computer evoluto, con Display LCD
- **Regolazione 1 Temp. da 2/20°C**
- Classe energetica A
- Potenza 50W; Consumo 108 KWh/anno
- Filtro ai carboni attivi
- Riscaldatore interno
- Porta Nera Full Glass
- Doppio vetro basso emissivo
- Maniglia inox squadrata
- 6 Ripiani scorrevoli in legno
- Luce a LED bianca
- Serratura con chiave
- Cardine porta DX e reversibile

NW20S-BFG € 1.150,00

Dimensione Prodotto



H. 820 mm - L . 295 mm - P. 578 mm
 Peso Netto: 29,5 kg
 Peso Lordo: 33,0 kg

Personalizzazione armadio



- Scelta colore tabella RAL € 200,00
- Carrozzeria inox € 400,00
- Rivestimento in legno € 600,00

Scheda di installazione a pag. 66



Cantina 19 Bottiglie - 1 temperatura



Codice EAN 0607111418160
 Linea Prodotto Sottopiano / libera installazione
 Volume Netto **56 Litri**

- Capacità ca 19 bottiglie (75 Cl.)
- Computer evoluto, con Display LCD
- **Regolazione 1 Temp. da 2/20°C**
- Classe energetica A
- Potenza 50W; Consumo 108 KWh/anno
- Filtro ai carboni attivi
- Riscaldatore interno
- Porta Nera Full Glass & Inox
- Doppio vetro basso emissivo
- Maniglia inox squadrata
- 6 Ripiani scorrevoli in legno
- Luce a LED bianca
- Serratura con chiave
- Cardine porta DX e reversibile

NW20S-BFGS € 1.200,00

Dimensione Prodotto



H. 820 mm - L . 295 mm - P. 578 mm
 Peso Netto: 29,5 kg
 Peso Lordo: 33,0 kg

Personalizzazione armadio



- Scelta colore tabella RAL € 200,00
- Carrozzeria inox € 400,00
- Rivestimento in legno € 600,00

Scheda di installazione a pag. 66



Cantina 19 Bottiglie - 1 temperatura



Codice EAN 0607111417866
 Linea Prodotto Sottopiano / libera installazione
 Volume Netto **56 Litri**

- Capacità ca 19 bottiglie (75 Cl.)
- Computer evoluto, con Display LCD
- **Regolazione 1 Temp. da 2/20°C**
- Classe energetica A
- Potenza 50W; Consumo 108 KWh/anno
- Filtro ai carboni attivi
- Riscaldatore interno
- Cornice porta Special Inox
- Doppio vetro basso emissivo
- Maniglia inox squadrata
- 6 Ripiani scorrevoli in legno
- Luce a LED bianca
- Serratura con chiave
- Cardine porta DX e reversibile

NW20S-SS € 1.150,00

Dimensione Prodotto



H. 820 mm - L . 295 mm - P. 578 mm
 Peso Netto: 29,5 kg
 Peso Lordo: 33,0 kg

Personalizzazione armadio



- Scelta colore tabella RAL € 200,00
- Carrozzeria inox € 400,00
- Rivestimento in legno € 600,00

Scheda di installazione a pag. 66

NEW



Cantina 28 Bottiglie - 2 temperature



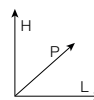
Codice EAN 0607111417910
 Installazione Sottopiano / libera installazione
 Volume Netto **78 Litri**

- Capacità ca 28 bottiglie (75 Cl.)
- Computer evoluto, con Display LCD
- **Regolazione 2 Temp. da 2/20°C - 2/20°C**
- Classe energetica A
- Potenza 55W; Consumo 140 KWh/anno
- Filtro ai carboni attivi
- Porta Nera Full Glass
- Doppio vetro basso emissivo
- Maniglia inox squadrata
- 6 Ripiani scorrevoli in legno
- Luce a LED bianca
- Serratura con chiave
- Cardine porta DX e reversibile

NW30D-BFG

€ 1.400,00

Dimensione Prodotto



H. 820 mm - L . 380 mm - P. 578 mm
 Peso Netto: 34,0 kg
 Peso Lordo: 35,0 kg

Personalizzazione armadio



- Scelta colore tabella RAL € 200,00
- Carrozzeria inox € 400,00
- Rivestimento in legno € 600,00

Scheda di installazione a pag. 66

NEW



Cantina 28 Bottiglie - 2 temperature



Codice EAN 0607111418184
 Linea Prodotto Sottopiano / libera installazione
 Volume Netto **78 Litri**

- Capacità ca 28 bottiglie (75 Cl.)
- Computer evoluto, con Display LCD
- **Regolazione 2 Temp. da 2/20°C - 2/20°C**
- Classe energetica A
- Potenza 55W; Consumo 140 KWh/anno
- Filtro ai carboni attivi
- Porta Nera Full Glass & Inox
- Doppio vetro basso emissivo
- Maniglia inox squadrata
- 6 Ripiani scorrevoli in legno
- Luce a LED bianca
- Serratura con chiave
- Cardine porta DX e reversibile

NW30D-BFGS

€ 1.500,00

Dimensione Prodotto



H. 820 mm - L . 380 mm - P. 578 mm
 Peso Netto: 34,0 kg
 Peso Lordo: 35,0 kg

Personalizzazione armadio



- Scelta colore tabella RAL € 200,00
- Carrozzeria inox € 400,00
- Rivestimento in legno € 600,00

Scheda di installazione a pag. 66

NEW



Cantina 28 Bottiglie - 2 temperature



Codice EAN 0607111417927
 Linea Prodotto Sottopiano / libera installazione
 Volume Netto **78 Litri**

- Capacità ca 28 bottiglie (75 Cl.)
- Computer evoluto, con Display LCD
- **Regolazione 2 Temp. da 2/20°C - 2/20°C**
- Classe energetica A
- Potenza 55W; Consumo 140 KWh/anno
- Filtro ai carboni attivi
- Cornice porta Special Inox
- Doppio vetro basso emissivo
- Maniglia inox squadrata
- 6 Ripiani scorrevoli in legno
- Luce a LED bianca
- Serratura con chiave
- Cardine porta DX e reversibile

NW30D-SS

€ 1.400,00

Dimensione Prodotto



H. 820 mm - L . 380 mm - P. 578 mm
 Peso Netto: 34,0 kg
 Peso Lordo: 35,0 kg

Personalizzazione armadio



- Scelta colore tabella RAL € 200,00
- Carrozzeria inox € 400,00
- Rivestimento in legno € 600,00

Scheda di installazione a pag. 66



NW30S-BFG € 1.300,00

Cantina 32 Bottiglie - 1 temperatura



Codice EAN 0607111417934
 Installazione Sottopiano / libera installazione
 Volume Netto **82 Litri**

- Capacità ca 32 bottiglie (75 Cl.)
- Computer evoluto, con Display LCD
- **Regolazione 1 Temp. da 2/20°C**
- Classe energetica A
- Potenza 52W; Consumo 133 KWh/anno
- Filtro ai carboni attivi
- Riscaldatore interno
- Porta Nera Full Glass
- Doppio vetro basso emissivo
- Maniglia inox squadrata
- 6 Ripiani scorrevoli in legno
- Luce a LED bianca
- Serratura con chiave
- Cardine porta DX e reversibile

Dimensione Prodotto



H. 820 mm - L . 380 mm - P. 578 mm
 Peso Netto: 34,0 kg
 Peso Lordo: 36,0 kg

Personalizzazione armadio



- Scelta colore tabella RAL € 200,00
- Carrozzeria inox € 400,00
- Rivestimento in legno € 600,00

Scheda di installazione a pag. 66



NW30S-BFGS € 1.400,00

Cantina 32 Bottiglie - 1 temperatura



Codice EAN 0607111418191
 Linea Prodotto Sottopiano / libera installazione
 Volume Netto **82 Litri**

- Capacità ca 32 bottiglie (75 Cl.)
- Computer evoluto, con Display LCD
- **Regolazione 1 Temp. da 2/20°C**
- Classe energetica A
- Potenza 52W; Consumo 133 KWh/anno
- Filtro ai carboni attivi
- Riscaldatore interno
- Porta Nera Full Glass & Inox
- Doppio vetro basso emissivo
- Maniglia inox squadrata
- 6 Ripiani scorrevoli in legno
- Luce a LED bianca
- Serratura con chiave
- Cardine porta DX e reversibile

Dimensione Prodotto



H. 820 mm - L . 380 mm - P. 578 mm
 Peso Netto: 34,0 kg
 Peso Lordo: 36,0 kg

Personalizzazione armadio



- Scelta colore tabella RAL € 200,00
- Carrozzeria inox € 400,00
- Rivestimento in legno € 600,00

Scheda di installazione a pag. 66



NW30S-SS € 1.300,00

Cantina 32 Bottiglie - 1 temperatura



Codice EAN 0607111417941
 Linea Prodotto Sottopiano / libera installazione
 Volume Netto **82 Litri**

- Capacità ca 32 bottiglie (75 Cl.)
- Computer evoluto, con Display LCD
- **Regolazione 1 Temp. da 2/20°C**
- Classe energetica A
- Potenza 52W; Consumo 133 KWh/anno
- Filtro ai carboni attivi
- Riscaldatore interno
- Cornice porta Special Inox
- Doppio vetro basso emissivo
- Maniglia inox squadrata
- 6 Ripiani scorrevoli in legno
- Luce a LED bianca
- Serratura con chiave
- Cardine porta DX e reversibile

Dimensione Prodotto



H. 820 mm - L . 380 mm - P. 578 mm
 Peso Netto: 34,0 kg
 Peso Lordo: 36,0 kg

Personalizzazione armadio



- Scelta colore tabella RAL € 200,00
- Carrozzeria inox € 400,00
- Rivestimento in legno € 600,00

Scheda di installazione a pag. 66



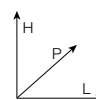
NW50D-BFG

€ 1.850,00

Cantina 46 Bottiglie - 2 temperature

Codice EAN 0607111417798
 Installazione Sottopiano / libera installazione
 Volume Netto **134 Litri**

- Capacità ca 46 bottiglie (75 Cl.)
- Computer evoluto, con Display LCD
- **Regolazione 2 Temp. da 2/20°C - 2/20°C**
- Classe energetica A
- Potenza 63W; Consumo 129 KWh/anno
- Doppio filtro ai carboni attivi
- Doppio riscaldatore interno
- Porta nera Full Glass
- Doppio vetro basso emissivo
- Maniglia inox squadrata
- 4 Ripiani scorrevoli in legno standard
- **2 Ripiani scorrevoli in legno da presentazione**
- Luce a LED bianca
- Serratura con chiave
- Cardine porta DX e reversibile

Dimensione Prodotto

H. 820 mm - L . 595 mm - P. 578 mm
 Peso Netto: 45,0 kg
 Peso Lordo: 49,0 kg

Personalizzazione armadio

- Scelta colore tabella RAL € 200,00
- Carrozzeria inox € 400,00
- Rivestimento in legno € 600,00

Scheda di installazione a pag. 66**Ripiano da presentazione aperto**

NW50D-BFGS

€ 1.950,00

Cantina 46 Bottiglie - 2 temperature

Codice EAN 0607111418245
 Linea Prodotto Sottopiano / libera installazione
 Volume Netto **134 Litri**

- Capacità ca 46 bottiglie (75 Cl.)
- Computer evoluto, con Display LCD
- **Regolazione 2 Temp. da 2/20 - 2/20°C**
- Classe energetica A
- Potenza 63W; Consumo 129 KWh/anno
- Doppio filtro ai carboni attivi
- Doppio riscaldatore interno
- Porta nera Full Glass
- Doppio vetro basso emissivo
- Maniglia inox squadrata
- 2 Ripiani scorrevoli in legno standard
- **2 Ripiani scorrevoli in legno da presentazione**
- Luce a LED bianca
- Serratura con chiave
- Cardine porta DX e reversibile

Dimensione Prodotto

H. 820 mm - L . 595 mm - P. 578 mm
 Peso Netto: 45,0 kg
 Peso Lordo: 49,0 kg

Personalizzazione armadio

- Scelta colore tabella RAL € 200,00
- Carrozzeria inox € 400,00
- Rivestimento in legno € 600,00

Scheda di installazione a pag. 66**Ripiano da presentazione aperto**

NW50D-SS

€ 1.850,00

Cantina 46 Bottiglie - 2 temperature

Codice EAN 0607111417804
 Linea Prodotto Sottopiano / libera installazione
 Volume Netto **134 Litri**

- Capacità ca 46 bottiglie (75 Cl.)
- Computer evoluto, con Display LCD
- **Regolazione 2 Temp. da 2/20°C - 2/20°C**
- Classe energetica A
- Potenza 63W; Consumo 129 KWh/anno
- Doppio filtro ai carboni attivi
- Doppio riscaldatore interno
- Cornice porta Special Inox
- Doppio vetro basso emissivo
- Maniglia inox squadrata
- 4 Ripiani scorrevoli in legno standard
- **2 Ripiani scorrevoli in legno da presentazione**
- Luce a LED bianca
- Serratura con chiave
- Cardine porta DX e reversibile

Dimensione Prodotto

H. 820 mm - L . 595 mm - P. 578 mm
 Peso Netto: 45,0 kg
 Peso Lordo: 49,0 kg

Personalizzazione armadio

- Scelta colore tabella RAL € 200,00
- Carrozzeria inox € 400,00
- Rivestimento in legno € 600,00

Scheda di installazione a pag. 66**Ripiano da presentazione aperto**



NW50S-BFG € 1.700,00

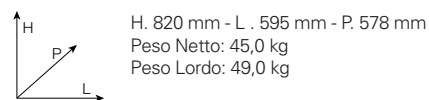
Cantina 52 Bottiglie - 1 temperatura



Codice EAN 0607111417811
 Installazione Sottopiano / libera installazione
 Volume Netto **139 Litri**

- Capacità ca 52 bottiglie (75 Cl.)
- Computer evoluto, con Display LCD
- **Regolazione 1 Temp. da 2/20°C**
- Classe energetica A
- Potenza 63W; Consumo 141 KWh/anno
- Filtro ai carboni attivi
- Riscaldatore interno
- Porta Nera Full Glass
- Doppio vetro basso emissivo
- Maniglia inox squadrata
- 4 Ripiani scorrevoli in legno standard
- **2 Ripiani scorrevoli in legno da presentazione**
- Luce a LED bianca
- Serratura con chiave
- Cardine porta DX e reversibile

Dimensione Prodotto



Personalizzazione armadio

- Scelta colore tabella RAL € 200,00
- Carrozzeria inox € 400,00
- Rivestimento in legno € 600,00

Scheda di installazione a pag. 66

Ripiano da presentazione aperto



NW50S-BFGS € 1.800,00

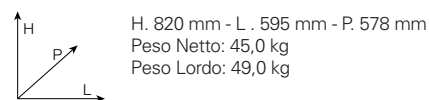
Cantina 52 Bottiglie - 1 temperatura



Codice EAN 0607111418252
 Linea Prodotto Sottopiano / libera installazione
 Volume Netto **139 Litri**

- Capacità ca 52 bottiglie (75 Cl.)
- Computer evoluto, con Display LCD
- **Regolazione 1 Temp. da 2/20°C**
- Classe energetica A
- Potenza 63W; Consumo 141 KWh/anno
- Filtro ai carboni attivi
- Riscaldatore interno
- Porta Nera Full Glass & Inox
- Doppio vetro basso emissivo
- Maniglia inox squadrata
- 2 Ripiani scorrevoli in legno standard
- **2 Ripiani scorrevoli in legno da presentazione**
- Luce a LED bianca
- Serratura con chiave
- Cardine porta DX e reversibile

Dimensione Prodotto



Personalizzazione armadio

- Scelta colore tabella RAL € 200,00
- Carrozzeria inox € 400,00
- Rivestimento in legno € 600,00

Scheda di installazione a pag. 66

Ripiano da presentazione aperto



NW50S-SS € 1.700,00

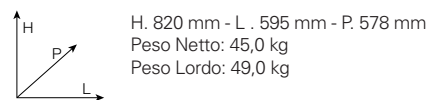
Cantina 52 Bottiglie - 1 temperatura



Codice EAN 0607111417828
 Linea Prodotto Sottopiano / libera installazione
 Volume Netto **139 Litri**

- Capacità ca 52 bottiglie (75 Cl.)
- Computer evoluto, con Display LCD
- **Regolazione 1 Temp. da 2/20°C**
- Classe energetica A
- Potenza 63W; Consumo 141 KWh/anno
- Filtro ai carboni attivi
- Riscaldatore interno
- Cornice porta Inox
- Doppio vetro basso emissivo
- Maniglia inox squadrata
- 4 Cassetti in legno standard
- **2 Ripiani scorrevoli in legno da presentazione**
- Luce a LED bianca
- Serratura con chiave
- Cardine porta DX e reversibile

Dimensione Prodotto



Personalizzazione armadio

- Scelta colore tabella RAL € 200,00
- Carrozzeria inox € 400,00
- Rivestimento in legno € 600,00

Scheda di installazione a pag. 66

Ripiano da presentazione aperto





Cantina 16 Bottiglie - 2 temperature

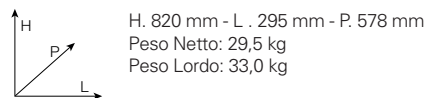


Codice EAN 0607111418146
 Installazione Sottopiano / libera installazione
 Volume Netto **53 Litri NH**

- Capacità ca 16 bottiglie (75 Cl.)
- Computer evoluto, con Display LCD
- **Regolazione 2 Temp. da 2/12°C - 12/20°C**
- Classe energetica A
- Potenza 50W; Consumo 133 KWh/anno
- Filtro ai carboni attivi
- Riscaldatore interno
- Porta Nera Full Glass & Innox
- Doppio vetro basso emissivo
- Senza Maniglia (fascetta a scomparsa)
- 5 Ripiani scorrevoli in legno
- Luce a LED bianca
- Serratura con chiave
- Cardine porta DX e reversibile

NW20D-BFG-H € 1.250,00

Dimensione Prodotto



Personalizzazione armadio

- Scelta colore tabella RAL € 200,00
- Carrozzeria inox € 400,00
- Rivestimento in legno € 600,00

Scheda di installazione a pag. 66



Cantina 46 Bottiglie - 2 temperature

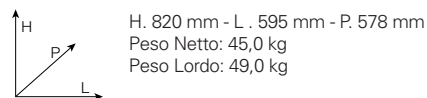


Codice EAN 0607111418238
 Linea Prodotto Sottopiano / libera installazione
 Volume Netto **134 Litri NH**

- Capacità ca 46 bottiglie (75 Cl.)
- Computer evoluto, con Display LCD
- **Regolazione 2 Temp. da 2/20°C - 2/20°C**
- Classe energetica A
- Potenza 63W; Consumo 129 KWh/anno
- Doppio filtro ai carboni attivi
- Doppio riscaldatore interno
- Porta nera Full Glass
- Doppio vetro basso emissivo
- Senza Maniglia (fascetta a scomparsa)
- 4 Ripiani scorrevoli in legno standard
- **2 Ripiani scorrevoli in legno da presentazione**
- Luce a LED bianca
- Serratura con chiave
- Cardine porta DX e reversibile

NW50D-BFG-H € 1.850,00

Dimensione Prodotto




Personalizzazione armadio

- Scelta colore tabella RAL € 200,00
- Carrozzeria inox € 400,00
- Rivestimento in legno € 600,00

Scheda di installazione a pag. 66

Ripiano da presentazione aperto



Misure fascetta a scomparsa

NW50D: L. 300 mm - H. 10 mm
 NW20D: L. 150 mm - H. 10 mm

Incasso a Colonna e Libera Installazione



NEVADA®

Incasso a colonna e libera installazione



Cantina vino da 150 bottiglie doppia temperatura



① Computer evoluto con Display LCD Dynamic Air Cooling Technology

② Doppia Temperatura Indipendente
Zona superiore da 2/20°C
Zona inferiore da 2/20°C

③ Doppio riscaldatore interno

④ Porta doppio vetro basso emissivo
Finitura Porta:
· Nera Full Glass
· Nera Full Glass con fasce Inox
· Acciaio Inox satinato

⑤ Maniglia acciaio inox satinato:
· Squadrata
· Cilindrica
· Arco

⑥ Illuminazione orizzontale e verticale, selezionabile LED bianca/gialla/blu

⑦ Serratura con chiave

⑧ Cardine porta a scomparsa
Apertura reversibile a DX e SX

⑨ Piedini regolabili per 50mm

Ripiani scorrevoli in legno

⑩ Ripiani per conservazione

⑪ Ripiani da presentazione

⑫ Ripiani fissi in metallo da servizio

Capacità 398 litri

- NW180D-SS · NW180D-BFG · NW180D-BFGS
- NW150D-BFG · NW160D-SSL · NW130D-BFG



② **Doppia Temperatura Indipendente**
Zona superiore da 2 a 20°C
Zona inferiore da 2 a 20°C

④ Finitura porta




Nera Full Glass

Nera Full Glass
fasce inox

Acciaio Inox
satinato

⑤ Maniglie acciaio satinato



Squadrata

Cilindrica

Arco



⑩ Ripiani per conservazione



⑪ Ripiani per presentazione



⑫ Ripiani fissi in metallo da servizio



⑥ Colore luci LED selezionabili



Profili ripiani Inox



NW180D-BFG

€ 3.300,00

Cantina 165 Bottiglie - 2 temperature



Codice EAN 0607111417873
 Installazione Colonna / libera installazione
 Volume Netto **398 Litri**

- Capacità ca 165 bottiglie (75 Cl.)
- Computer evoluto, con Display LCD
- **Regolazione 2 Temp. da 2/20-2/20°C**
- Classe energetica B
- Potenza 105W; Consumo 230 KWh/anno
- Doppio filtro ai carboni attivi
- Doppio riscaldatore interno
- Porta nera Full Glass
- Doppio vetro basso emissivo
- Maniglia inox squadrata
- 4 Ripiani fissi in Metallo da servizio
- 5 Ripiani scorrevoli in legno da conservazione
- 6 Ripiani scorrevoli in legno da presentazione
- Luce a LED bianca/gialla/blu a scelta
- Illuminazione a LED sui lati
- Serratura con chiave
- Cardine porta DX e reversibile

Dimensione Prodotto



H. 1797 mm - L . 595 mm - P. 695 mm
 Peso Netto: 111,0 kg
 Peso Lordo: 119,0 kg

Personalizzazione armadio




- Scelta colore tabella RAL € 400,00
- Carrozzeria inox € 750,00
- Rivestimento in legno € 800,00

Scheda di installazione a pag. 67

Ripiano per presentazione



Ripiano da servizio



NW180D-BFGS

€ 3.400,00

Cantina 165 Bottiglie - 2 temperature



Codice EAN 0607111418092
 Installazione Colonna / libera installazione
 Volume Netto **398 Litri**

- Capacità ca 165 bottiglie (75 Cl.)
- Computer evoluto, con Display LCD
- **Regolazione 2 Temp. da 2/20-2/20°C**
- Classe energetica B
- Potenza 105W; Consumo 230 KWh/anno
- Doppio filtro ai carboni attivi
- Doppio riscaldatore interno
- Porta nera Full Glass & Inox
- Doppio vetro basso emissivo
- Maniglia inox squadrata
- 4 Ripiani fissi in Metallo da servizio
- 5 Ripiani scorrevoli in legno da conservazione
- 6 Ripiani scorrevoli in legno da presentazione
- Luce a LED bianca/gialla/blu a scelta
- Illuminazione a LED sui lati
- Serratura con chiave
- Cardine porta DX e reversibile

Dimensione Prodotto



H. 1787 mm - L . 595 mm - P. 695 mm
 Peso Netto: 111,0 kg
 Peso Lordo: 119,0 kg

Personalizzazione armadio



- Scelta colore tabella RAL € 400,00
- Carrozzeria inox € 750,00
- Rivestimento in legno € 800,00

Scheda di installazione a pag. 67

Ripiano per presentazione



Ripiano da servizio



NW180D-SS

€ 3.300,00

Cantina 165 Bottiglie - 2 temperature



Codice EAN 0607111418252
 Linea Prodotto Colonna / libera installazione
 Volume Netto **398 Litri**

- Capacità ca 165 bottiglie (75 Cl.)
- Computer evoluto, con Display LCD
- **Regolazione 2 Temp. da 2/20°C - 2/20°C**
- Classe energetica B
- Potenza 105W; Consumo 230 KWh/anno
- Doppio filtro ai carboni attivi
- Doppio riscaldatore interno
- Cornice porta Special Inox
- Doppio vetro basso emissivo
- Maniglia inox squadrata
- 4 Ripiani fissi in Metallo da servizio
- 5 Ripiani scorrevoli in legno da conservazione
- 6 Ripiani scorrevoli in legno da presentazione
- Luce a LED bianca/gialla/blu a scelta
- Illuminazione a LED sui lati
- Serratura con chiave
- Cardine porta DX e reversibile

Dimensione Prodotto



H. 1797 mm - L . 595 mm - P. 695 mm
 Peso Netto: 111,0 kg
 Peso Lordo: 119,0 kg

Personalizzazione armadio



- Scelta colore tabella RAL € 400,00
- Carrozzeria inox € 750,00
- Rivestimento in legno € 800,00

Scheda di installazione a pag. 67

Ripiano per presentazione



Ripiano da servizio





NW130D-BFG € 2.850,00

Cantina 130 Bottiglie - 2 temperature



Codice EAN 0607111418061
 Installazione Colonna / libera installazione
 Volume Netto **398 Litri**

- Capacità ca 130 bottiglie (75 Cl.)
- Computer evoluto, con Display LCD
- **Regolazione 2 Temp. da 2/20-2/20°C**
- Classe energetica B
- Potenza 105W; Consumo 230 KWh/anno
- Doppio filtro ai carboni attivi
- Doppio riscaldatore interno
- Porta nera Full Glass
- Doppio vetro basso emissivo
- Maniglia inox squadrata
- 3 Ripiani scorrevoli in legno da conservazione
- 6 Ripiani scorrevoli in legno da presentazione
- Luce a LED bianca/gialla/blu a scelta
- Illuminazione a LED sui lati
- Serratura con chiave
- Cardine porta DX e reversibile

Dimensione Prodotto



H. 1797 mm - L . 595 mm - P. 695 mm
 Peso Netto: 111,0 kg
 Peso Lordo: 119,0 kg

Personalizzazione armadio



- Scelta colore tabella RAL € 400,00
- Carrozzeria inox € 750,00
- Rivestimento in legno € 800,00

Scheda di installazione a pag. 67

Ripiano per presentazione



Ripiano da servizio



NW150D-BFG € 2.850,00

Cantina 165 Bottiglie - 2 temperature



Codice EAN 0607111418078
 Installazione Colonna / libera installazione
 Volume Netto **398 Litri**

- Capacità ca 150 bottiglie (75 Cl.)
- Computer evoluto, con Display LCD
- **Regolazione 2 Temp. da 2/20-2/20°C**
- Classe energetica B
- Potenza 105W; Consumo 230 KWh/anno
- Doppio filtro ai carboni attivi
- Doppio riscaldatore interno
- Porta nera Full Glass
- Doppio vetro basso emissivo
- Maniglia inox squadrata
- 2 Ripiani fissi in Metallo da servizio
- 5 Ripiani scorrevoli in legno da conservazione
- 6 Ripiani scorrevoli in legno da presentazione
- Luce a LED bianca/gialla/blu a scelta
- Illuminazione a LED sui lati
- Serratura con chiave
- Cardine porta DX e reversibile

Dimensione Prodotto



H. 1787 mm - L . 595 mm - P. 695 mm
 Peso Netto: 111,0 kg
 Peso Lordo: 119,0 kg

Personalizzazione armadio



- Scelta colore tabella RAL € 400,00
- Carrozzeria inox € 750,00
- Rivestimento in legno € 800,00

Scheda di installazione a pag. 67

Ripiano per presentazione



Ripiano da servizio



NW160D-SSL € 2.800,00

Cantina 160 Bottiglie - 2 temperature



Codice EAN 0607111418085
 Linea Prodotto Colonna / libera installazione
 Volume Netto **398 Litri**

- Capacità ca 160 bottiglie (75 Cl.)
- Computer evoluto, con Display LCD
- **Regolazione 2 Temp. da da 2/20-2/20°C**
- Classe energetica B
- Potenza 105W; Consumo 230 KWh/anno
- Doppio filtro ai carboni attivi
- Doppio riscaldatore interno
- Cornice porta Special Inox
- Doppio vetro basso emissivo
- Maniglia inox squadrata
- 3 Ripiani fissi in Metallo da servizio
- 4 Ripiani scorrevoli in legno da conservazione
- 1 Ripiani scorrevoli in legno da presentazione
- Profili Ripiani inox
- Luce a LED bianca/gialla/blu a scelta
- Illuminazione a LED sui lati
- Serratura con chiave
- Cardine porta DX e reversibile

Dimensione Prodotto



H. 1797 mm - L . 595 mm - P. 695 mm
 Peso Netto: 111,0 kg
 Peso Lordo: 119,0 kg

Personalizzazione armadio



- Scelta colore tabella RAL € 400,00
- Carrozzeria inox € 750,00
- Rivestimento in legno € 800,00

Scheda di installazione a pag. 67

Ripiano per presentazione



Ripiano da servizio





NW180S-BFG

€ 3.200,00

Cantina 176 Bottiglie - 1 temperatura

Codice EAN 0607111417897
 Installazione Colonna / libera installazione
 Volume Netto **405 Litri**

- Capacità ca 176 bottiglie (75 Cl.)
- Computer evoluto, con Display LCD
- **Regolazione 1 Temp. da 2/20°C**
- Classe energetica B
- Potenza 95W; Consumo 201 KWh/anno
- Riscaldatore interno, filtro ai carboni attivi
- Porta nera Full Glass
- Doppio vetro basso emissivo
- Maniglia inox squadrata
- 4 Ripiani fissi in Metallo da servizio
- 5 Ripiani scorrevoli in legno da conservazione
- 7 Ripiani scorrevoli in legno da presentazione
- Luce a LED bianca/gialla/blu a scelta
- Illuminazione a LED sui lati
- Serratura con chiave
- Cardine porta DX e reversibile

Dimensione Prodotto

H. 1797 mm - L . 595 mm - P. 695 mm
 Peso Netto: 111,0 kg
 Peso Lordo: 119,0 kg

Personalizzazione armadio

- Scelta colore tabella RAL € 400,00
- Carrozzeria inox € 750,00
- Rivestimento in legno € 800,00

Scheda di installazione a pag. 67**Ripiano per presentazione****Ripiano da servizio****Cantina 176 Bottiglie - 1 temperatura**

Codice EAN 0607111418139
 Installazione Colonna / libera installazione
 Volume Netto **405 Litri**

- Capacità ca 176 bottiglie (75 Cl.)
- Computer evoluto, con Display LCD
- **Regolazione 1 Temp. da 2/20°C**
- Classe energetica B
- Potenza 95W; Consumo 201 KWh/anno
- Filtro ai carboni attivi
- Riscaldatore interno
- Porta nera Full Glass & Inox
- Doppio vetro basso emissivo
- Maniglia inox squadrata
- 4 Ripiani fissi in Metallo da servizio
- 5 Ripiani scorrevoli in legno da conservazione
- 7 Ripiani scorrevoli in legno da presentazione
- Luce a LED bianca/gialla/blu a scelta
- Illuminazione a LED sui lati
- Serratura con chiave
- Cardine porta DX e reversibile

Dimensione Prodotto

H. 1787 mm - L . 595 mm - P. 695 mm
 Peso Netto: 111,0 kg
 Peso Lordo: 119,0 kg

Personalizzazione armadio

- Scelta colore tabella RAL € 400,00
- Carrozzeria inox € 750,00
- Rivestimento in legno € 800,00

Scheda di installazione a pag. 67**Ripiano per presentazione****Ripiano da servizio**

NW180S-BFGS

€ 3.300,00

Cantina 176 Bottiglie - 1 temperatura

Codice EAN 0607111417903
 Installazione Colonna / libera installazione
 Volume Netto **405 Litri**

- Capacità ca 176 bottiglie (75 Cl.)
- Computer evoluto, con Display LCD
- **Regolazione 1 Temp. da 2/20°C**
- Classe energetica B
- Potenza 95W; Consumo 201 KWh/anno
- Riscaldatore interno, filtro ai carboni attivi
- Cornice porta Special Inox
- Doppio vetro basso emissivo
- Maniglia inox squadrata
- 4 Ripiani fissi in Metallo da servizio
- 5 Ripiani scorrevoli in legno da conservazione
- 7 Ripiani scorrevoli in legno da presentazione
- Luce a LED bianca/gialla/blu a scelta
- Illuminazione a LED sui lati
- Serratura con chiave
- Cardine porta DX e reversibile

Dimensione Prodotto

H. 1787 mm - L . 595 mm - P. 695 mm
 Peso Netto: 111,0 kg
 Peso Lordo: 119,0 kg

Personalizzazione armadio

- Scelta colore tabella RAL € 400,00
- Carrozzeria inox € 750,00
- Rivestimento in legno € 800,00

Scheda di installazione a pag. 67**Ripiano per presentazione****Ripiano da servizio**

NW180S-SS

€ 3.200,00



NW150S-BFG € 2.600,00

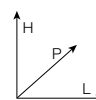
Cantina 150 Bottiglie - 1 temperatura



Codice EAN 0607111418115
 Installazione Colonna / libera installazione
 Volume Netto **405 Litri**

- Capacità ca 150 bottiglie (75 Cl.)
- Computer evoluto, con Display LCD
- **Regolazione 1 Temp. da 2/20°C**
- Classe energetica B
- Potenza 95W; Consumo 201 KWh/anno
- Riscaldatore interno, filtro ai carboni attivi
- Porta nera Full Glass
- Doppio vetro basso emissivo
- Maniglia inox squadrata
- 3 Ripiani fissi in Metallo da servizio
- 3 Ripiani scorrevoli in legno da conservazione
- 2 Ripiani scorrevoli in legno da presentazione
- Luce a LED bianca/gialla/blu a scelta
- Illuminazione a LED sui lati
- Serratura con chiave
- Cardine porta DX e reversibile

Dimensione Prodotto



H. 1797 mm - L . 595 mm - P. 695 mm
 Peso Netto: 111,0 kg
 Peso Lordo: 119,0 kg

Personalizzazione armadio



- Scelta colore tabella RAL € 400,00
- Carrozzeria inox € 750,00
- Rivestimento in legno € 800,00

Scheda di installazione a pag. 67

Ripiano per presentazione



Ripiano da servizio



NW130S-BFGL € 2.600,00

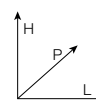
Cantina 130 Bottiglie - 1 temperatura



Codice EAN 0607111418108
 Linea Prodotto Colonna / libera installazione
 Volume Netto **405 Litri**

- Capacità ca 130 bottiglie (75 Cl.)
- Computer evoluto, con Display LCD
- **Regolazione 1 Temp. da 2/20°C**
- Classe energetica B
- Potenza 95W; Consumo 201 KWh/anno
- Riscaldatore interno, filtro ai carboni attivi
- Porta nera Full Glass
- Doppio vetro basso emissivo
- Maniglia inox squadrata
- Profili Ripiani inox
- 4 Ripiani scorrevoli in legno da conservazione
- 6 Ripiani scorrevoli in legno da presentazione
- Luce a LED bianca/gialla/blu a scelta
- Illuminazione a LED sui lati
- Serratura con chiave
- Cardine porta DX e reversibile

Dimensione Prodotto



H. 1797 mm - L . 595 mm - P. 695 mm
 Peso Netto: 111,0 kg
 Peso Lordo: 119,0 kg

Personalizzazione armadio



- Scelta colore tabella RAL € 400,00
- Carrozzeria inox € 750,00
- Rivestimento in legno € 800,00

Scheda di installazione a pag. 67

Ripiano per presentazione



Ripiano da servizio



NW160S-SS € 2.400,00

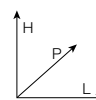
Cantina 160 Bottiglie - 1 temperatura



Codice EAN 0607111418122
 Linea Prodotto Colonna / libera installazione
 Volume Netto **405 Litri**

- Capacità ca 160 bottiglie (75 Cl.)
- Computer evoluto, con Display LCD
- **Regolazione 1 Temp. da 2/20°C**
- Classe energetica B
- Potenza 95W; Consumo 201 KWh/anno
- Riscaldatore interno, filtro ai carboni attivi
- Cornice porta Special Inox
- Doppio vetro basso emissivo
- Maniglia inox squadrata
- 4 Ripiani fissi in Metallo da servizio
- 2 Ripiani scorrevoli in legno da conservazione
- 1 Ripiani scorrevoli in legno da presentazione
- Luce a LED bianca/gialla/blu a scelta
- Illuminazione a LED sui lati
- Serratura con chiave
- Cardine porta DX e reversibile

Dimensione Prodotto



H. 1797 mm - L . 595 mm - P. 695 mm
 Peso Netto: 111,0 kg
 Peso Lordo: 119,0 kg

Personalizzazione armadio



- Scelta colore tabella RAL € 400,00
- Carrozzeria inox € 750,00
- Rivestimento in legno € 800,00

Scheda di installazione a pag. 67

Ripiano per presentazione



Ripiano da servizio





Cantina 130 Bottiglie - 2 temperature



Codice EAN 0705586955118
 Installazione Colonna / libera installazione
 Volume Netto **400 Litri**

- Capacità ca. 130 bottiglie (75 Cl.)
- Computer evoluto
- **Regolazione 2 Temp. da 4/22°C - 4/22°C**
- Classe energetica A
- Potenza 160 W; Consumo 170 KWh/anno
- Filtro ai carboni attivi, Riscaldatore interno
- Porta Full Glass
- Maniglia inox Squadrata
- 8 Cassetti in legno massello
- 2 Cassetti a display in legno
- Guide telescopiche
- Profilo cassetti Inox
- Luce a LED bianca laterale
- Illuminazione a LED sui lati
- Serratura con chiave
- Cardine porta DX e reversibile

NW130D-FGL € 3.350,00

Dimensione Prodotto



H. 1768 mm - L. 595 mm - P. 675 mm
 Peso Netto: 100,0 kg
 Peso Lordo: 110,0 kg

Personalizzazione armadio



- Scelta colore tabella RAL € 400,00
- Carrozzeria inox € 750,00
- Rivestimento in legno € 800,00

Scheda di installazione a pag. 67



COOLERS
 BY THE WAY

Cantina 140 Bottiglie - 2 temperature



Codice EAN 0705586955651
 Installazione Colonna / libera installazione
 Volume Netto **405 Litri**

- Capacità ca. 140 bottiglie (75 Cl.)
- Computer evoluto
- **Regolazione 2 Temp. da 4/22°C - 4/22°C**
- Classe energetica A
- Potenza 160 W; Consumo 170 KWh/anno
- Filtro ai carboni attivi, Riscaldatore interno
- Porta Special Inox Violino
- Maniglia inox Arco
- 11 Cassetti in Legno massello
- Guide telescopiche
- Luce a LED blu laterale
- Illuminazione a LED sui lati
- Serratura con chiave
- Cardine porta DX e reversibile
- Porta By Coolers - Violino

NW140D-SS-VL € 4.100,00

Dimensione Prodotto



H. 1768 mm - L. 595 mm - P. 675 mm
 Peso Netto: 100,0 kg
 Peso Lordo: 110,0 kg

Personalizzazione armadio



- Scelta colore tabella RAL € 400,00
- Carrozzeria inox € 750,00
- Rivestimento in legno € 800,00

Scheda di installazione a pag. 67



COOLERS
 BY THE WAY

Cantina 165 Bottiglie - 2 temperature



Codice EAN 0705586955668
 Installazione Colonna / libera installazione
 Volume Netto **400 Litri**

- Capacità ca. 165 bottiglie (75 Cl.)
- Computer evoluto
- **Regolazione 2 Temp. da 4/22°C - 4/22°C**
- Classe energetica A
- Potenza 160 W; Consumo 170 KWh/anno
- Filtro ai carboni attivi, Riscaldatore interno
- Porta Full Glass con maniglia inox Arco
- 15 Cassetti in Legno massello
- Profilo cassetti Inox
- Guide telescopiche
- Luce a LED blu laterale
- Illuminazione a LED sui lati
- Serratura con chiave
- Cardine porta DX e reversibile
- Porta By Coolers - New York

NW171D-FG-NY € 4.700,00

Dimensione Prodotto



H. 1768 mm - L. 595 mm - P. 675 mm
 Peso Netto: 100,0 kg
 Peso Lordo: 110,0 kg

Personalizzazione armadio



- Scelta colore tabella RAL € 400,00
- Carrozzeria inox € 750,00
- Rivestimento in legno € 800,00


Scheda di installazione a pag. 67

Incasso Integrale



NEVADA®

Incasso integrale

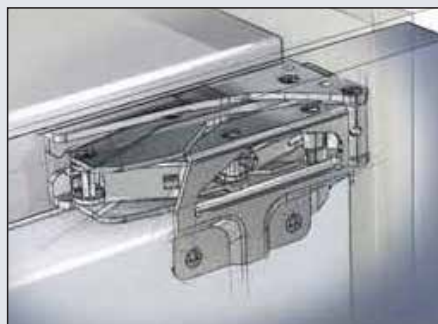


Cantina vino da 70 bottiglie doppia temperatura

- ① Computer evoluto, con Display LED Dynamic Air Cooling Technology
 - ② Doppia Temperatura
Zona superiore da 4/20°C
Zona inferiore da 4/20°C
 - ③ Riscaldatore interno
 - ④ Porta a vetro senza maniglia con finitura cornice pannellabile
 - ⑤ Cardine Made In Germany
Apertura e chiusura porta AUTOMATICA
Apertura reversibile a DX e SX
 - ⑥ Illuminazione orizzontale e verticale, selezionabile LED Bianca/Blu
 - ⑦ Aerazione Autoventilata
 - ⑧ Compressore INVERTER
- Ripiani scorrevoli in legno:**
- ⑨ Ripiani per conservazione
 - ⑩ Ripiano da presentazione

Capacità 62, 116, 182 litri


- NW25D-POP
- NW49D-POP
- NW70D-POP



⑤ **Apertura e chiusura porta AUTOMATICA (Cerniera Made in Germany)**
Presente anche per i modelli: NW25D-FG - NW25D-FGS - NW25D-SS



⑩ **Ripiano da presentazione**



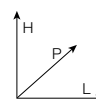
Cantina 24 Bottiglie - 1 temperatura



Codice EAN 0700598873276
 Installazione Incasso integrale
 Volume Netto **54 Litri**

- Capacità ca 24 bottiglie (75 Cl.)
- Computer evoluto
- **Regolazione Temp. da 5/20°C**
- Classe energetica A
- Potenza 85 W; Consumo 140 KWh/anno
- Porta Full Glass
- Maniglia inox Squadrata
- 3 Cassetti in legno massello
- Luce a LED bianca
- Cardine porta DX e reversibile

Dimensione Prodotto



H. 455 mm - L . 590 mm - P. 557 mm
 Peso Netto: 25,0 kg
 Peso Lordo: 30,0 kg

Scheda di installazione a pagg. 68-71

NW24S-BFG

€ 1.450,00



Cantina 28 Bottiglie - 1 temperatura



Codice EAN 0607111418177
 Installazione Incasso integrale
 Volume Netto **54 Litri**

- Capacità ca 24/28 bottiglie (75 Cl.)
- Computer evoluto
- **Regolazione Temp. da 5/20°C**
- Classe energetica A
- Potenza 85 W; Consumo 140 KWh/anno
- Porta Full Glass & Inox
- Maniglia inox Squadrata
- 2 Cassetti in legno massello
- Luce a LED bianca
- Cardine porta DX e reversibile

Dimensione Prodotto




H. 455 mm - L . 590 mm - P. 557 mm
 Peso Netto: 25,0 kg
 Peso Lordo: 30,0 kg

Scheda di installazione a pagg. 68-71

NW28S-BFGS

€ 1.500,00



Cantina 24 Bottiglie - 1 temperatura



Codice EAN 0705586955309
 Installazione Incasso integrale
 Volume Netto **54 Litri**

- Capacità ca 24 bottiglie (75 Cl.)
- Computer evoluto
- **Regolazione Temp. da 5/20°C**
- Classe energetica A
- Potenza 85 W; Consumo 140 KWh/anno
- Porta Special Inox
- Maniglia inox Squadrata
- 3 Cassetti in legno massello
- Luce a LED bianca
- Cardine porta DX e reversibile

Dimensione Prodotto



H. 455 mm - L . 590 mm - P. 557 mm
 Peso Netto: 25,0 kg
 Peso Lordo: 30,0 kg

Scheda di installazione a pagg. 68-71

NW24S-SS

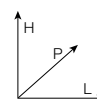
€ 1.450,00

NEW

**Cantina 30 Bottiglie - 1 temperatura**

Codice EAN 0607111417972
 Installazione Incasso integrale
 Volume Netto **72 Litri**

- Capacità ca 30 bottiglie (75 Cl.)
- Computer evoluto
- **Regolazione Temp. da 5/20°C**
- Classe energetica A
- Potenza 70 W; Consumo 138 KWh/anno
- Porta Nera Full Glass
- Maniglia inox Squadrata Orizzontale
- 4 Cassetti in legno massello
- Luce a LED bianca
- Cardine porta DX e reversibile

Dimensione Prodotto

H. 595 mm - L . 590 mm - P. 565 mm
 Peso Netto: 35,0 kg
 Peso Lordo: 39,0 kg

Scheda di installazione a pagg. 68-71

NW37S-BFGH

€ 1.900,00

NEW

**Cantina 30 Bottiglie - 1 temperatura**

Codice EAN 0607111418023
 Installazione Incasso integrale
 Volume Netto **72 Litri**

- Capacità ca 30 bottiglie (75 Cl.)
- Computer evoluto
- **Regolazione Temp. da 5/20°C**
- Classe energetica A
- Potenza 70 W; Consumo 138 KWh/anno
- Porta Nera Full Glass & Inox
- Maniglia inox Squadrata Orizzontale
- 4 Cassetti in legno massello
- Luce a LED bianca
- Cardine porta DX e reversibile

Dimensione Prodotto

H. 595 mm - L . 590 mm - P. 565 mm
 Peso Netto: 35,0 kg
 Peso Lordo: 39,0 kg

Scheda di installazione a pagg. 68-71

NW37S-BFGS1H

€ 2.000,00

NEW

**Cantina 30 Bottiglie - 1 temperatura**

Codice EAN 0607111418030
 Installazione Incasso integrale
 Volume Netto **72 Litri**

- Capacità ca 30 bottiglie (75 Cl.)
- Computer evoluto
- **Regolazione Temp. da 5/20°C**
- Classe energetica A
- Potenza 70 W; Consumo 138 KWh/anno
- Porta Nera Full Glass & Inox
- Maniglia inox Squadrata Orizzontale
- 4 Cassetti in legno massello
- Luce a LED bianca
- Cardine porta DX e reversibile


Dimensione Prodotto

H. 595 mm - L . 590 mm - P. 565 mm
 Peso Netto: 35,0 kg
 Peso Lordo: 39,0 kg

Scheda di installazione a pagg. 68-71

NW37S-BFGSH

€ 2.000,00



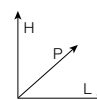
Cantina 34 Bottiglie - 2 temperature



Codice EAN 0705586956023
 Installazione Incasso integrale
 Volume Netto **75 Litri**

- Capacità ca 34 bottiglie (75 Cl.)
- Computer evoluto
- **Regolazione 2 Temp. da 4/22°C - 4/22°C**
- Classe energetica A
- Potenza 85 W; Consumo 140 KWh/anno
- Filtro ai carboni attivi
- Riscaldatore interno
- Porta Full Glass
- Maniglia inox Squadrata
- 3 Cassetti in legno massello
- Luce a LED bianca
- Cardine porta DX e reversibile


Dimensione Prodotto



H. 595 mm - L . 590 mm - P. 545 mm
 Peso Netto: 32,0 kg
 Peso Lordo: 34,0 kg

Scheda di installazione a pagg. 68-71

NW40D-FG € 2.100,00



Cantina 34 Bottiglie - 2 temperature



Codice EAN 0705586956030
 Installazione Incasso integrale
 Volume Netto **75 Litri**

- Capacità ca 34 bottiglie (75 Cl.)
- Computer evoluto
- **Regolazione 2 Temp. da 4/22°C - 4/22°C**
- Classe energetica A
- Potenza 85 W; Consumo 140 KWh/anno
- Filtro ai carboni attivi
- Riscaldatore interno
- Porta Full Glass e Inox
- Maniglia inox Squadrata
- 3 Cassetti in legno massello
- Luce a LED bianca
- Cardine porta DX e reversibile

Dimensione Prodotto



H. 595 mm - L . 590 mm - P. 545 mm
 Peso Netto: 32,0 kg
 Peso Lordo: 34,0 kg

Scheda di installazione a pagg. 68-71

NW40D-FGS € 2.250,00



Cantina 34 Bottiglie - 2 temperature



Codice EAN 0607111417408
 Installazione Incasso integrale
 Volume Netto **75 Litri**

- Capacità ca 34 bottiglie (75 Cl.)
- Computer evoluto
- **Regolazione 2 Temp. da 4/22°C - 4/22°C**
- Classe energetica A
- Potenza 85 W; Consumo 140 KWh/anno
- Filtro ai carboni attivi
- Riscaldatore interno
- Porta Special Inox
- Maniglia inox Squadrata
- 3 Cassetti in legno massello
- Luce a LED bianca
- Cardine porta DX e reversibile

Dimensione Prodotto



H. 595 mm - L . 590 mm - P. 545 mm
 Peso Netto: 32,0 kg
 Peso Lordo: 34,0 kg

Scheda di installazione a pagg. 68-71

NW40D-SS € 2.100,00

NEW



AERAZIONE AUTOVENTILATA

Cantina 25 Bottiglie - 2 temperature



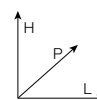
Codice EAN 0607111418207
 Installazione Incasso integrale
 Volume Netto **62 Litri POD**

- Capacità ca 25 bottiglie (75 Cl.)
- Computer evoluto
- **Regolazione 2 Temp. da 4/20°C - 4/20°C**
- Classe energetica A
- Potenza 85 W; Consumo 140 KWh/anno
- Filtro ai carboni attivi
- Riscaldatore interno
- Porta Black Full Glass
- **Apertura e Chiusura porta AUTOMATICA**
- Cerniera Made In Germany
- 3 Cassetti in legno massello
- Luce a LED bianca verticale
- Cardine porta DX e reversibile
- **AERAZIONE AUTOVENTILATA**

NW25D-FG

€ 2.700,00

Dimensione Prodotto



H. 595 mm - L . 592 mm - P. 550 mm
 Peso Netto: 32,0 kg
 Peso Lordo: 34,0 kg

Scheda di installazione a pagg. 68-71

NEW



AERAZIONE AUTOVENTILATA

Cantina 25 Bottiglie - 2 temperature



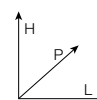
Codice EAN 0607111418214
 Installazione Incasso integrale
 Volume Netto **62 Litri POD**

- Capacità ca 25 bottiglie (75 Cl.)
- Computer evoluto
- **Regolazione 2 Temp. da 4/20°C - 4/20°C**
- Classe energetica A
- Potenza 85 W; Consumo 140 KWh/anno
- Filtro ai carboni attivi
- Riscaldatore interno
- Porta Black Full Glass & inox
- **Apertura e Chiusura porta AUTOMATICA**
- Cerniera Made In Germany
- 3 Cassetti in legno massello
- Luce a LED bianca verticale
- Cardine porta DX e reversibile
- **AERAZIONE AUTOVENTILATA**

NW25D-FGS

€ 2.800,00

Dimensione Prodotto



H. 595 mm - L . 592 mm - P. 550 mm
 Peso Netto: 32,0 kg
 Peso Lordo: 34,0 kg

Scheda di installazione a pagg. 68-71

NEW



AERAZIONE AUTOVENTILATA

Cantina 25 Bottiglie - 2 temperature



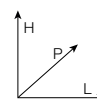
Codice EAN 0607111418221
 Installazione Incasso integrale
 Volume Netto **62 Litri POD**

- Capacità ca 25 bottiglie (75 Cl.)
- Computer evoluto
- **Regolazione 2 Temp. da 4/20°C - 4/20°C**
- Classe energetica A
- Potenza 85 W; Consumo 140 KWh/anno
- Filtro ai carboni attivi
- Riscaldatore interno
- Porta Special Inox
- **Apertura e Chiusura porta AUTOMATICA**
- Cerniera Made In Germany
- 3 Cassetti in legno massello
- Luce a LED bianca verticale
- Cardine porta DX e reversibile
- **AERAZIONE AUTOVENTILATA**

NW25D-SS

€ 2.700,00

Dimensione Prodotto



H. 595 mm - L . 592 mm - P. 550 mm
 Peso Netto: 32,0 kg
 Peso Lordo: 34,0 kg

Scheda di installazione a pagg. 68-71



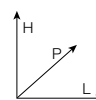
Cantina 34 Bottiglie - 2 temperature



Codice EAN 0607111417651
 Installazione Incasso integrale
 Volume Netto **75 Litri POD**

- Capacità ca 34 bottiglie (75 Cl.)
- Computer evoluto
- **Regolazione 2 Temp. da 4/22 - 4/22°C**
- Classe energetica A
- Potenza 85 W; Consumo 140 KWh/anno
- Filtro ai carboni attivi
- Riscaldatore interno
- Porta Black Full Glass
- **Apertura porta AUTOMATICA**
- 3 Cassetti in legno massello
- Luce a LED bianca
- Cardine porta DX e reversibile

Dimensione Prodotto



H. 595 mm - L . 590 mm - P. 545 mm
 Peso Netto: 32,0 kg
 Peso Lordo: 34,0 kg

Scheda di installazione a pagg. 68-71

NW34D-FG € 2.300,00



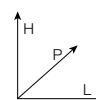
Cantina 34 Bottiglie - 2 temperature



Codice EAN 0607111417668
 Installazione Incasso integrale
 Volume Netto **75 Litri POD**

- Capacità ca 34 bottiglie (75 Cl.)
- Computer evoluto
- **Regolazione 2 Temp. da 4/22°C - 4/22°C**
- Classe energetica A
- Potenza 85 W; Consumo 140 KWh/anno
- Filtro ai carboni attivi
- Riscaldatore interno
- Porta Black Full Glass/inox
- **Apertura porta AUTOMATICA**
- 3 Cassetti in legno massello
- Luce a LED bianca
- Cardine porta DX e reversibile

Dimensione Prodotto



H. 595 mm - L . 590 mm - P. 545 mm
 Peso Netto: 32,0 kg
 Peso Lordo: 34,0 kg

Scheda di installazione a pagg. 68-71

NW34D-FGS € 2.400,00



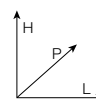
Cantina 34 Bottiglie - 2 temperature



Codice EAN 0607111417422
 Installazione Incasso integrale
 Volume Netto **75 Litri POD**

- Capacità ca 34 bottiglie (75 Cl.)
- Computer evoluto
- **Regolazione 2 Temp. da 4/22°C - 4/22°C**
- Classe energetica A
- Potenza 85 W; Consumo 140 KWh/anno
- Filtro ai carboni attivi
- Riscaldatore interno
- Porta Special Inox
- **Apertura porta AUTOMATICA**
- 3 Cassetti in legno massello
- Luce a LED bianca
- Cardine porta DX e reversibile

Dimensione Prodotto



H. 595 mm - L . 590 mm - P. 545 mm
 Peso Netto: 32,0 kg
 Peso Lordo: 34,0 kg

Scheda di installazione a pagg. 68-71

NW34D-SS € 2.300,00



Cantina 55 Bottiglie - 2 temperature



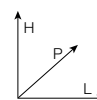
Codice EAN 0705586955163
 Installazione Incasso integrale
 Volume Netto **135 Litri**

- Capacità ca 55/59 bottiglie (75 Cl.)
- Computer evoluto
- **Regolazione 2 Temp. da 4/22°C + 4/22°C**
- Classe energetica A
- Potenza 100 W; Consumo 146 KWh/anno
- Filtro ai carboni attivi
- Riscaldatore interno
- Porta Full Glass
- Maniglia inox Squadrata
- 5 Ripiani scorrevoli in legno da conservazione
- Luce a LED bianca
- Cardine porta DX e reversibile
- Compressore EMBRACO

NW59D-FG

€ 2.200,00

Dimensione Prodotto



H. 885 mm - L . 590 mm - P. 545 mm
 Peso Netto: 47,0 kg
 Peso Lordo: 51,0 kg

Scheda di installazione a pagg. 68-71



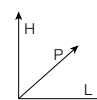
Cantina 55 Bottiglie - 2 temperature



Codice EAN 0705586955460
 Installazione Incasso integrale
 Volume Netto **135 Litri**

- Capacità ca 55 bottiglie (75 Cl.)
- Computer evoluto
- **Regolazione 2 Temp. da 4/22°C - 4/22°C**
- Classe energetica A
- Potenza 100 W; Consumo 146 KWh/anno
- Filtro ai carboni attivi, Riscaldatore interno
- Porta Fluss Glass e Inox
- Maniglia inox Squadrata
- 5 Ripiani scorrevoli in legno da conservazione
- 1 Ripiano in legno da presentazione
- Luce a LED bianca
- Cardine porta DX e reversibile
- Compressore EMBRACO

Dimensione Prodotto



H. 885 mm - L . 590 mm - P. 545 mm
 Peso Netto: 47,0 kg
 Peso Lordo: 51,0 kg

Scheda di installazione a pagg. 68-71

NW55D-FGS

€ 2.300,00



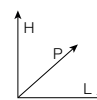
Cantina 55 Bottiglie - 2 temperature



Codice EAN 0705586955149
 Installazione Incasso integrale
 Volume Netto **135 Litri**

- Capacità ca 55/59 bottiglie (75 Cl.)
- Computer evoluto
- **Regolazione 2 Temp. da 4/22°C - 4/22°C**
- Classe energetica A
- Potenza 100 W; Consumo 146 KWh/anno
- Filtro ai carboni attivi
- Riscaldatore interno
- Porta Special Inox
- Maniglia inox Squadrata
- 5 Ripiani scorrevoli in legno da conservazione
- Profilo cassettei Inox
- Luce a LED bianca
- Cardine porta DX e reversibile
- Compressore EMBRACO

Dimensione Prodotto



H. 885 mm - L . 590 mm - P. 545 mm
 Peso Netto: 47,0 kg
 Peso Lordo: 51,0 kg

Scheda di installazione a pagg. 68-71

NW59D-SSL

€ 2.250,00



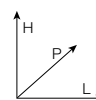
Cantina 87 Bottiglie - 2 temperature



Codice EAN 0700598872774
 Installazione Incasso integrale
 Volume Netto **202 Litri**

- Capacità ca 87 bottiglie (75 Cl.)
- Computer evoluto
- **Regolazione 2 Temp. da 4/22°C - 4/22°C**
- Classe energetica A
- Potenza 130 W; Consumo 150 KWh/anno
- Filtro ai carboni attivi
- Riscaldatore interno
- Porta Full Glass
- Maniglia inox Squadrata
- 8 Ripiani scorrevoli in legno da conservazione
- Luce a LED bianca
- Cardine porta DX e reversibile
- **Compressore INVERTER**

Dimensione Prodotto



H. 1234 mm - L . 590 mm - P. 545 mm
 Peso Netto: 55,0 kg
 Peso Lordo: 60,0 kg

Scheda di installazione a pagg. 68-71

NW89D-FG

€ 2.800,00



Cantina 87 Bottiglie - 2 temperature



Codice EAN 0607111418269
 Installazione Incasso integrale
 Volume Netto **202 Litri**

- Capacità ca 87 bottiglie (75 Cl.)
- Computer evoluto
- **Regolazione 2 Temp. da 4/22°C - 4/22°C**
- Classe energetica A
- Potenza 130 W; Consumo 150 KWh/anno
- Filtro ai carboni attivi
- Riscaldatore interno
- Porta Full Glass & Inox
- Maniglia inox Squadrata
- 8 Ripiani scorrevoli in legno da conservazione
- Luce a LED bianca
- Cardine porta DX e reversibile
- **Compressore INVERTER**

Dimensione Prodotto



H. 1234 mm - L . 590 mm - P. 545 mm
 Peso Netto: 55,0 kg
 Peso Lordo: 60,0 kg

Scheda di installazione a pagg. 68-71

NW89D-FGS

€ 2.900,00



Cantina 87 Bottiglie - 2 temperature



Codice EAN 0700598872750
 Installazione Incasso integrale
 Volume Netto **202 Litri**

- Capacità ca 87 bottiglie (75 Cl.)
- Computer evoluto
- **Regolazione 2 Temp. da 4/22°C - 4/22°C**
- Classe energetica A
- Potenza 130 W; Consumo 150 KWh/anno
- Filtro ai carboni attivi
- Riscaldatore interno
- Porta Special Inox
- Maniglia inox Squadrata
- 8 Ripiani scorrevoli in legno da conservazione
- Luce a LED bianca
- Cardine porta DX e reversibile
- **Compressore INVERTER**

Dimensione Prodotto



H. 1234 mm - L . 590 mm - P. 545 mm
 Peso Netto: 55,0 kg
 Peso Lordo: 60,0 kg

Scheda di installazione a pagg. 68-71

NW89D-SS

€ 2.800,00



Cantina 93 Bottiglie - 3 temperature



Codice EAN 0607111417699
 Installazione Incasso integrale
 Volume Netto **246 Litri**

- Capacità ca 93 bottiglie (75 Cl.)
- Computer evoluto
- **Regolazione 3 Temp. da 4/20-4/10-10/20°C**
- Classe energetica B
- Potenza 130 W; Consumo 150 kWh/anno
- Filtro ai carboni attivi
- Riscaldatore interno
- Porta Black Full Glass
- Maniglia inox Squadrata
- 9 Ripiani scorrevoli in legno da conservazione
- 1 Ripiano scorrevoli in legno da presentazione
- Luce a LED bianca
- Cardine porta DX e reversibile

NW93T-FG

€ 3.700,00

Dimensione Prodotto



H. 1788 mm - L. 595 mm - P. 545 mm
 Peso Netto: 90,0 kg
 Peso Lordo: 95,0 kg

Scheda di installazione a pagg. 68-71



Cantina 100 Bottiglie - 3 temperature



Codice EAN 0607111417644
 Installazione Incasso integrale
 Volume Netto **246 Litri**

- Capacità ca 100 bottiglie (75 Cl.)
- Computer evoluto
- **Regolazione 3 Temp. da 4/20-4/10-10/20°C**
- Classe energetica B
- Potenza 130 W; Consumo 150 kWh/anno
- Filtro ai carboni attivi
- Riscaldatore interno
- Cornice porta Special Inox
- Maniglia inox Cilindrica
- 13 Ripiani scorrevoli in legno da conservazione
- Luce a LED bianca
- Cardine porta DX e reversibile

NW100T-SS

€ 3.700,00

Dimensione Prodotto



H. 1788 mm - L. 595 mm - P. 545 mm
 Peso Netto: 90,0 kg
 Peso Lordo: 95,0 kg

Scheda di installazione a pagg. 68-71



Cantina 93 Bottiglie - 3 temperature



Codice EAN 0607111417682
 Installazione Incasso integrale
 Volume Netto **246 Litri**

- Capacità ca 93 bottiglie (75 Cl.)
- Computer evoluto
- **Regolazione 3 Temp. da 4/20-4/10-10/20°C**
- Classe energetica B
- Potenza 130 W; Consumo 150 kWh/anno
- Filtro ai carboni attivi
- Riscaldatore interno
- Cornice porta Special Inox
- Maniglia inox Squadrata
- 9 Ripiani scorrevoli in legno da conservazione
- 1 Ripiano scorrevoli in legno da presentazione
- Profilo cassettei Inox
- Luce a LED bianca
- Cardine porta DX e reversibile

NW93T-SSL

€ 3.750,00

Dimensione Prodotto



H. 1788 mm - L. 595 mm - P. 545 mm
 Peso Netto: 90,0 kg
 Peso Lordo: 95,0 kg

Scheda di installazione a pagg. 68-71

Cantina 25 Bottiglie - 2 temperature



Codice EAN 0607111418276
 Installazione Incasso integrale
 Volume Netto **62 Litri POP**

- Capacità ca 25 bottiglie (75 Cl.)
- Computer evoluto
- **Regolazione 2 Temp. da 4/20°C - 4/20°C**
- Classe energetica A
- Potenza 85 W; Consumo 140 KWh/anno
- Filtro ai carboni attivi
- Riscaldatore interno
- **Cornice Porta Pannellabile (a scomparsa)**
- **Apertura e Chiusura porta AUTOMATICA**
- Cerniera Made In Germany
- 3 Ripiani scorrevoli in legno da conservazione
- Luce a LED bianca sui lati
- Cardine porta DX e reversibile
- **AERAZIONE AUTOVENTILATA**

Dimensione Prodotto



H. 595 mm - L . 590 mm - P. 545 mm
 Peso Netto: 32,0 kg
 Peso Lordo: 34,0 kg

Scheda di installazione a pagg. 68-71

Modello disponibile: Estate 2020

NEW



PORTA PANNELLABILE

AERAZIONE AUTOVENTILATA

NW25D-POP € 2.700,00

Cantina 49 Bottiglie - 2 temperature



Codice EAN 0607111418283
 Installazione Incasso integrale
 Volume Netto **116 Litri POP**

- Capacità ca 49 bottiglie (75 Cl.)
- Computer evoluto
- **Regolazione 2 Temp. da 4/20°C - 4/20°C**
- Classe energetica A
- Potenza 100 W; Consumo 145 KWh/anno
- Filtro ai carboni attivi
- Riscaldatore interno
- **Cornice Porta Pannellabile (a scomparsa)**
- **Apertura e Chiusura porta AUTOMATICA**
- Cerniera Made In Germany
- 4 Ripiani scorrevoli in legno da conservazione
- 1 Ripiano in legno da presentazione
- Luce a LED bianca sui lati
- Cardine porta DX e reversibile
- **AERAZIONE AUTOVENTILATA**

Dimensione Prodotto



H. 885 mm - L . 590 mm - P. 545 mm
 Peso Netto: 55,0 kg
 Peso Lordo: 60,0 kg

Scheda di installazione a pagg. 68-71

Modello disponibile: Estate 2020

NEW



PORTA PANNELLABILE

AERAZIONE AUTOVENTILATA

NW49D-POP € 2.800,00

Cantina 70 Bottiglie - 2 temperature



Codice EAN 0607111418290
 Installazione Incasso integrale
 Volume Netto **182 Litri POP**

- Capacità ca 70 bottiglie (75 Cl.)
- Computer evoluto
- **Regolazione 2 Temp. da 4/20°C - 4/20°C**
- Classe energetica A
- Potenza 130 W; Consumo 150 KWh/anno
- Filtro ai carboni attivi
- Riscaldatore interno
- **Cornice Porta Pannellabile (a scomparsa)**
- **Apertura e Chiusura porta AUTOMATICA**
- Cerniera Made In Germany
- 8 Ripiani scorrevoli in legno da conservazione
- 1 Ripiano in legno da presentazione
- Luce a LED bianca sui lati
- Cardine porta DX e reversibile
- **AERAZIONE AUTOVENTILATA**
- Compressore INVERTER

Dimensione Prodotto



H. 1234 mm - L . 590 mm - P. 545 mm
 Peso Netto: 55,0 kg
 Peso Lordo: 60,0 kg

Scheda di installazione a pagg. 68-71

Modello disponibile: Estate 2020

NEW



PORTA PANNELLABILE

AERAZIONE AUTOVENTILATA

NW70D-POP € 3.500,00


VINUMdesign®

La collezione di cantine a marchio **VINUMdesign®**, da **Libera Installazione**, è caratterizzata da un forte sviluppo tecnologico e di design, rivolta principalmente al mondo *HO.RE.CA.*

Le Cantine a marchio **VINUMdesign®** utilizzano, il sistema refrigerante ecologico R600a (che non danneggia l'ambiente) a compressore, con singola o doppia temperatura.

La nuova collezione di cantine **VINUMdesign®** è un gioiello di alta classe ed eleganza.

La particolare attenzione rivolta all'estetica, i bassi consumi energetici, le dimensioni compatte, l'attenzione per ogni dettaglio, rendono le cantine **VINUMdesign®** adatte a qualsiasi ambiente, sia per uso domestico che professionale.



Libera Installazione



Prodotto selezionato da
Class Editori e Gambero Rosso



VINUMdesign®

SEMPLICEMENTE IL MEGLIO



Cantinetta Professionale VD40D-FG

- ① Controllo digitale touch screen sul vetro Dynamic Air Cooling Technology
- ② Doppia Temperatura Indipendente
Zona superiore da 3/20°C
Zona inferiore da 3/20°C
- ③ Doppio riscaldatore interno
- ④ Porta vetro Triplo senza maniglia
Finitura Porta: Nera Full Glass
Cardine porta a scomparsa solo a DX
- ⑤ Illuminazione orizzontale e verticale, scelta LED Bianca/Gialla/verde/Rossa
- ⑥ Piedini regolabili anteriori e ruote posteriori
Ripiani in Metallo con profilo in Legno
- ⑦ Ripiani per conservazione
- ⑧ Ripiani da presentazione
- ⑨ Ripiani da servizio

Prodotto selezionato da
Class Editori e Gambero Rosso



Bottiglie inclinate



CASSETTI MULTIUSO

Bottiglie inclinate



180°

Bottiglie orizzontali



Bottiglie verticali



Bottiglie orizzontali




www.vinumshop.it

Illuminazione interna
verticale e orizzontale

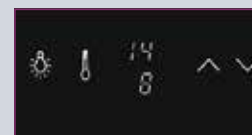


Colori a scelta ●●●

Porta vetro Full Glass
Tripla strato anti UV



Display touch screen
sulla porta vetro



Cerniera porta
integrata a destra




Piedini regolabili e
fermoporta a sinistra



2 ruote posteriori
2 piedini frontali



Allarme diagnostico
temperat. alta/bassa



Vano porta-bottiglie
multiuso (da 75cl)



Tagliere/Top in abete
massiccio (optional)



NEW

**Cantina 20 Bottiglie - 1 temperatura**

Codice EAN 0607111418337
 Installazione Libera installazione
 Volume Netto **65 Litri**

- Capacità ca 20 bottiglie (75 Cl.)
- Controllo digitale touch screen sul vetro
- **Singola Temperatura da 5/20°C**
- Riscaldatore interno
- Luce a LED bianca, 1 orizzontali + 4 verticali
- Classe energetica A
- Sistema a compressore / Sistema ventilato
- 3 Ripiani standard in metallo e legno
- 2 Ripiani piccoli in legno (Doppio uso)
- Cassetti multiuso (bordolesi e champagnotte)
- Porta Full Glass Nera, armadio verniciato Nero
- Porta vetro Triplo strato anti UV, cerniera solo a Dx
- Colore a LED bianco (su richiesta verde o rosso)
- Ripiani in solo legno (su richiesta)
- Top in legno (su richiesta)

VD20S-FG

€ 700,00

Dimensione Prodotto

H. 685 mm - L . 400 mm - P. 526 mm
 Peso Netto: 29,0 kg
 Peso Lordo: 32,0 kg

Personalizzazione armadio

- Scelta colore tabella RAL € 200,00
- Carrozzeria inox € 400,00
- Rivestimento in legno € 600,00

Scheda di installazione a pagg. 72-73**Cantina 40 Bottiglie - 2 temperature**

Codice EAN 0705586955965
 Installazione Libera installazione
 Volume Netto **105 Litri**

- Capacità ca 34/40 bottiglie (75 Cl.)
- Controllo digitale touch screen sul vetro
- Doppia Temperatura Indipendente
- **Regolazione Temp. da 3/20°C e 3/20°C**
- Doppio Riscaldatore interno
- Luce a LED bianca, 2 orizzontali +10 verticali
- Classe energetica A, 141 KWh/anno
- Sistema a compressore / Sistema ventilato
- 6 Ripiani standard in metallo e legno (Doppio uso)
- 1 Ripiano grande in metallo e legno (Tripla uso)
- 2 Ripiani piccoli in legno (Doppio uso)
- Cassetti multiuso (bordolesi e champagnotte)
- Porta Full Glass Nera, armadio verniciato Nero
- Porta vetro Triplo strato anti UV, cerniera solo a Dx
- Colore a LED bianco (su richiesta verde o rosso)
- Ripiani in solo legno (su richiesta)
- Top in legno (su richiesta)

Dimensione Prodotto

H. 1205 mm - L . 400 mm - P. 526 mm
 Peso Netto: 44,0 kg
 Peso Lordo: 48,0 kg

Personalizzazione armadio

- Scelta colore tabella RAL € 200,00
- Carrozzeria inox € 400,00
- Rivestimento in legno € 600,00

Scheda di installazione a pagg. 72-73

VD40D-FG

€ 1.100,00

NEW

**Cantina 40 Bottiglie - 1 temperatura**

Codice EAN 0607111418344
 Installazione Libera installazione
 Volume Netto **109 Litri**

- Capacità ca 34/40 bottiglie (75 Cl.)
- Controllo digitale touch screen sul vetro
- **Singola Temperatura da 5/20°C**
- Riscaldatore interno
- Luce a LED bianca, 1 orizzontale +10 verticali
- Classe energetica A
- Sistema a compressore / Sistema ventilato
- 7 Ripiani standard in metallo e legno (Doppio uso)
- 2 Ripiani piccoli in metallo e legno (Doppio uso)
- Cassetti multiuso (bordolesi e champagnotte)
- Porta Full Glass Nera, armadio verniciato Nero
- Porta vetro Triplo strato anti UV, cerniera solo a Dx
- Colore a LED bianco (su richiesta verde o rosso)
- Ripiani in solo legno (su richiesta)
- Top in legno (su richiesta)

Dimensione Prodotto

H. 1200 mm - L . 400 mm - P. 526 mm
 Peso Netto: 44,0 kg
 Peso Lordo: 49,0 kg

Personalizzazione armadio

- Scelta colore tabella RAL € 200,00
- Carrozzeria inox € 400,00
- Rivestimento in legno € 600,00

Scheda di installazione a pagg. 72-73

VD40S-FG

€ 900,00



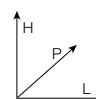
Cantina 19 Bottiglie - 1 temperatura



Codice EAN 0700598873375
 Installazione Libera installazione
 Volume Netto **50 Litri**

- Capacità ca 19 bottiglie (75 Cl.)
- Controllo digitale touch screen sul vetro
- **Singola Temp. da 5/18°C**
- Classe energetica A
- Sistema a compressore
- 3 Ripiani + Doga in acciaio cromato
- Luce a LED blu
- Porta vetro doppio strato anti UV
- Porta reversibile No
- Armadio in acciaio verniciato Nero

Dimensione Prodotto



H. 516 mm - L . 474 mm - P. 435 mm
 Peso Netto: 17,50 kg
 Peso Lordo: 19,50 kg

Personalizzazione armadio



- Scelta colore tabella RAL € 200,00
- Carrozzeria inox € 400,00
- Rivestimento in legno € 600,00

Scheda di installazione a pagg. 72-73

VD19SMC2

€ 500,00



Cantina 40 Bottiglie - 1 temperatura



Codice EAN 0700598872934
 Installazione Libera installazione
 Volume Netto **98 Litri**

- Capacità ca 40 bottiglie (75 Cl.)
- Controllo digitale touch screen sul vetro
- **Singola Temp. da 5/18°C**
- Classe energetica B
- Sistema a compressore
- 4 Ripiani in Legno massello
- Luce a LED blu
- Porta vetro doppio strato anti UV
- Porta reversibile No
- Armadio in acciaio verniciato Nero

Dimensione Prodotto



H. 833 mm - L . 495 mm - P. 433 mm
 Peso Netto: 27,0 kg
 Peso Lordo: 30,0 kg

Personalizzazione armadio



- Scelta colore tabella RAL € 200,00
- Carrozzeria inox € 400,00
- Rivestimento in legno € 600,00

Scheda di installazione a pagg. 72-73

VD40SMCW

€ 650,00



Cantina 60 Bottiglie - 1 temperatura



Codice EAN 0705586955637
 Installazione Libera installazione
 Volume Netto **128 Litri**

- Capacità ca 60 bottiglie (75 Cl.)
- Controllo digitale touch screen sul vetro
- **Singola Temp. da 5/18°C**
- Classe energetica A
- Sistema a compressore
- 4 Ripiani in legno massello
- Serratura con chiave
- Luce a LED blu
- Porta e maniglia in acciaio Inox
- Porta vetro doppio strato anti UV
- Porta reversibile No
- Armadio in acciaio verniciato Nero

Dimensione Prodotto



H. 833 mm - L . 495 mm - P. 555 mm
 Peso Netto: 55,0 kg
 Peso Lordo: 60,0 kg

Personalizzazione armadio



- Scelta colore tabella RAL € 200,00
- Carrozzeria inox € 400,00
- Rivestimento in legno € 600,00

Scheda di installazione a pagg. 72-73

VD60SCSW

€ 800,00



Cantina 80 Bottiglie - 1 temperatura



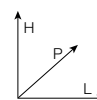
Codice EAN 0705586955989
 Installazione Libera installazione
 Volume Netto **188 Litri**

- Capacità ca 70/80 bottiglie (75 Cl.)
- Controllo digitale touch screen
- **1 Temp. regolabile da 5/22°C**
- Filtro ai carboni attivi
- Classe energetica B
- Sistema a compressore / Sistema ventilato
- Cassetti regolabili in altezza
- 5 Ripiani in Legno massello
- 1 Ripiano piccolo in Legno
- Cassetti con guide telescopiche
- Serratura con chiave
- Luce a LED blu
- Armadio verniciato Nero, Porta reversibile SI
- Porta vetro doppio strato anti UV
- Porta Full Glass Nera, telaio e maniglia in alluminio

VD80S-FG

€ 1.500,00

Dimensione Prodotto



H. 1240 mm - L . 595 mm - P. 590 mm
 Peso Netto: 61,0 kg
 Peso Lordo: 64,0 kg

Personalizzazione armadio



- Scelta colore tabella RAL € 400,00
- Carrozzeria inox € 750,00
- Rivestimento in legno € 800,00

Scheda di installazione a pagg. 72-73



Cantina 80 Bottiglie - 1 temperatura



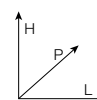
Codice EAN 0705586955972
 Installazione Libera installazione
 Volume Netto **188 Litri**

- Capacità ca 70/80 bottiglie (75 Cl.)
- Controllo digitale touch screen
- **1 Temp. regolabile da 5/22°C**
- Filtro ai carboni attivi
- Classe energetica B
- Sistema a compressore / Sistema ventilato
- Ripiani regolabili in altezza
- 4 Ripiani in Legno in Mogano
- Serratura con chiave
- Luce a LED blu
- Armadio verniciato Nero
- Porta vetro doppio strato anti UV
- Porta Full Glass Nera, telaio e maniglia in alluminio
- Porta reversibile SI

VD80S-FGS

€ 1.400,00

Dimensione Prodotto



H. 1240 mm - L . 595 mm - P. 590 mm
 Peso Netto: 61,0 kg
 Peso Lordo: 64,0 kg

Personalizzazione armadio



- Scelta colore tabella RAL € 400,00
- Carrozzeria inox € 750,00
- Rivestimento in legno € 800,00

Scheda di installazione a pagg. 72-73



Cantina 150 Bottiglie - 2 temperature



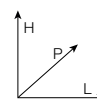
Codice EAN 0607111417514
 Installazione Libera installazione
 Volume Netto **188+188 Litri**

- Capacità ca 150 bottiglie (75 Cl.)
- Controllo digitale touch screen
- **2 Temp. regolabile da 5/22°C - 5/22°C**
- Filtro ai carboni attivi
- Classe energetica B
- Sistema a compressore / Sistema ventilato
- Cassetti regolabili in altezza
- 6 Ripiani standard in Legno, guide telescopiche
- 2 Ripiani piccoli in Legno
- Serratura con chiave
- Luce a LED blu
- Armadio verniciato Nero
- Porta vetro doppio strato anti UV
- Porta Full Glass Nera, telaio e maniglia in alluminio
- Apertura porte speculare
- Modello composto da 2 unità

VD150D-FGM

€ 2.700,00

Dimensione Prodotto



H. 1240 mm - L . 1190 mm - P. 590 mm
 Peso Netto: 122,0 kg
 Peso Lordo: 128,0 kg

Personalizzazione armadio



- Scelta colore tabella RAL € 200,00
- Carrozzeria inox € 350,00
- Rivestimento in legno € 500,00

Scheda di installazione a pagg. 72-73



VD100D-FG € 1.800,00

Cantina 90 Bottiglie - 2 temperature



Codice EAN 0705586956009
 Installazione Libera installazione
 Volume Netto **270 Litri**

- Capacità ca 90/100 bottiglie (75 Cl.)
- Controllo digitale touch screen
- Doppia Temperatura, doppio display
- **Regolazione Temp. da 5/12°C e 12/22°C**
- Filtro ai carboni attivi,
- Classe energetica C
- Sistema a compressore / Sistema ventilato
- Ripiani regolabili in altezza
- 8 Ripiani standard + 1 ripiano piccolo in Legno
- Ripiani con guide telescopiche
- Serratura con chiave,
- Luce a LED blu sui lati
- Armadio verniciato Nero
- Porta vetro doppio strato anti UV
- Porta Full Glass Nera, telaio e maniglia in alluminio
- Porta reversibile SI

Dimensione Prodotto



H. 1640 mm - L . 595 mm - P. 590 mm
 Peso Netto: 75,00 kg
 Peso Lordo: 80,00 kg

Personalizzazione armadio



- Scelta colore tabella RAL € 400,00
- Carrozzeria inox € 750,00
- Rivestimento in legno € 800,00

Scheda di installazione a pagg. 72-73



VD100D-FGS € 1.700,00

Cantina 90 Bottiglie - 2 temperature



Codice EAN 0705586955996
 Installazione Libera installazione
 Volume Netto **270 Litri**

- Capacità ca 90/100 bottiglie (75 Cl.)
- Controllo digitale touch screen
- Doppia Temperatura, doppio display
- **Regolazione Temp. da 5/12°C e 12/22°C**
- Filtro ai carboni attivi
- Classe energetica C
- Sistema a compressore / Sistema ventilato
- Ripiani regolabili in altezza
- 4 Ripiani in Legno di Mogano
- Serratura con chiave
- Luce a LED blu sui lati
- Armadio verniciato Nero
- Porta vetro doppio strato anti UV
- Porta Full Glass Nera, telaio e maniglia in alluminio
- Porta reversibile SI

Dimensione Prodotto



H. 1640 mm - L . 595 mm - P. 590 mm
 Peso Netto: 75,0 kg
 Peso Lordo: 80,0 kg

Personalizzazione armadio



- Scelta colore tabella RAL € 400,00
- Carrozzeria inox € 750,00
- Rivestimento in legno € 800,00

Scheda di installazione a pagg. 72-73



VD200Q-FGM € 3.300,00

Cantina 200 Bottiglie - 4 temperature



Codice EAN 0607111417521
 Installazione Libera installazione
 Volume Netto **270+270 Litri**

- Capacità ca 200 bottiglie (75 Cl.)
- Controllo digitale touch screen
- Doppia Temperatura, doppio display
- **4 Temp. zona Sup. da 5/12°C e zona inf. 12/22°C**
- Filtro ai carboni attivi, Classe energetica C
- Sistema a compressore / Sistema ventilato
- Ripiani regolabili in altezza
- 12 Ripiani standard in Legno, guide telescopiche
- 4 Ripiani piccoli in Legno
- Serratura con chiave,
- Luce a LED blu sui lati
- Armadio verniciato Nero
- Porta vetro doppio strato anti UV
- Porta Full Glass Nera, telaio e maniglia in alluminio
- Apertura porte speculari
- Modello composto da 2 unità

Dimensione Prodotto



H. 1640 mm - L . 1190 mm - P. 590 mm
 Peso Netto: 150,0 kg
 Peso Lordo: 300,0 kg

Personalizzazione armadio



- Scelta colore tabella RAL € 200,00
- Carrozzeria inox € 350,00
- Rivestimento in legno € 500,00

Scheda di installazione a pagg. 72-73

NEW



VD190D-FG

€ 2.200,00

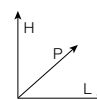
Cantina 190 Bottiglie - 2 temperature



Codice EAN 0607111418009
 Installazione Libera installazione
 Volume Netto **424 Litri**

- Capacità ca 190 bottiglie (75 Cl.)
- Controllo digitale LCD touch screen
- **2 Temperatura regolabile da 2/12 e 12/22°C**
- Filtro ai carboni attivi
- Classe energetica C
- Sistema a compressore / Sistema ventilato
- Cassetti regolabili in altezza
- 9 ripiani in legno per bott. orizzontali
- Cassetti con guide telescopiche
- Serratura con chiave
- Luce a LED blu sui lati
- Armadio verniciato Nero
- Porta vetro doppio strato anti UV
- Porta Full Glass Nera, telaio e maniglia in alluminio
- Porta reversibile SI

Dimensione Prodotto



H. 1800 mm - L . 595 mm - P. 690 mm
 Peso Netto: 90,0 kg
 Peso Lordo: 95,0 kg

Personalizzazione armadio



- Scelta colore tabella RAL € 400,00
- Carrozzeria inox € 750,00
- Rivestimento in legno € 800,00

Scheda di installazione a pagg. 72-73

NEW



VD200D-FGS

€ 2.100,00

Cantina 190 Bottiglie - 2 temperature



Codice EAN 0607111418016
 Installazione Libera installazione
 Volume Netto **424 Litri**

- Capacità ca 190 bottiglie (75 Cl.)
- Controllo digitale LCD touch screen
- **2 Temperatura regolabile da 2/12 e 12/22°C**
- Filtro ai carboni attivi
- Classe energetica C
- Sistema a compressore / Sistema ventilato
- Cassetti regolabili in altezza
- 5 cassetti in Legno di Mogano
- Serratura con chiave
- Luce a LED blu sui lati
- Armadio verniciato Nero
- Porta vetro doppio strato anti UV
- Porta Full Glass Nera, telaio e maniglia in alluminio
- Porta reversibile SI

Dimensione Prodotto



H. 1800 mm - L . 595 mm - P. 690 mm
 Peso Netto: 90,0 kg
 Peso Lordo: 95,0 kg

Personalizzazione armadio



- Scelta colore tabella RAL € 400,00
- Carrozzeria inox € 750,00
- Rivestimento in legno € 800,00

Scheda di installazione a pagg. 72-73

Cantina 350 Bottiglie - 3 temperature



Codice EAN 0607111418351
 Installazione Libera installazione
 Volume Netto **424+434 Litri**

- Capacità ca 350 bottiglie (75 Cl.)
- Controllo digitale LCD touch screen
- **3 Temperatura regolabile da 2/12 e 12/22°C**
- Filtro ai carboni attivi
- Classe energetica C
- Sistema a compressore / Sistema ventilato
- Cassetti regolabili in altezza
- 7 cassetti in Legno di Mogano
- 5 cassetti standard
- Serratura con chiave
- Luce a LED blu sui lati
- Armadio verniciato Nero
- Porta vetro doppio strato anti UV
- Porta Full Glass Nera, telaio e maniglia in alluminio
- Apertura porte speculare
- Modello composta da 2 unità

Dimensione Prodotto



H. 1800 mm - L . 1190 mm - P. 690 mm
 Peso Netto: 90,0 kg
 Peso Lordo: 95,0 kg

Personalizzazione armadio



- Scelta colore tabella RAL € 500,00
- Carrozzeria inox € 900,00
- Rivestimento in legno € 1.000,00

Scheda di installazione a pagg. 72-73

VD350T-FGM

€ 4.000,00



Cantina 192 Bottiglie - 1 temperatura

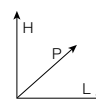


Codice EAN 0607111417613
 Installazione Libera installazione
 Volume Netto **434 Litri**

- Capacità ca 192 bottiglie (75 Cl.)
- Controllo digitale touch screen
- **1 Temperatura regolabile da 2/20°C**
- Filtro ai carboni attivi,
- Classe energetica C
- Sistema a compressore / Sistema ventilato
- Cassetti regolabili in altezza
- 9 cassetti standard + 1 cassetto piccolo in Legno
- Cassetti con guide telescopiche
- Serratura con chiave
- Luce a LED blu sui lati
- Armadio verniciato Nero
- Porta vetro doppio strato anti UV
- Porta Full Glass Nera, telaio e maniglia in alluminio
- Porta reversibile SI

VD190S-FG € 2.000,00

Dimensione Prodotto



H. 1800 mm - L . 595 mm - P. 690 mm
 Peso Netto: 90,00 kg
 Peso Lordo: 95,00 kg

Personalizzazione armadio



- Scelta colore tabella RAL € 400,00
- Carrozzeria inox € 750,00
- Rivestimento in legno € 800,00

Scheda di installazione a pagg. 72-73



Cantina 200 Bottiglie - 1 temperatura

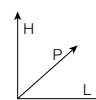


Codice EAN 0607111417620
 Installazione Libera installazione
 Volume Netto **434 Litri**

- Capacità ca 200 bottiglie (75 Cl.)
- Controllo digitale touch screen
- **1 Temperatura regolabile da 2/20°C**
- Filtro ai carboni attivi
- Classe energetica C
- Sistema a compressore / Sistema ventilato
- Cassetti regolabili in altezza
- 2 cassetti standard in Legno
- 3 cassetti in Legno di Mogano
- Serratura con chiave
- Luce a LED blu sui lati
- Armadio verniciato Nero
- Porta vetro doppio strato anti UV
- Porta Full Glass Nera, telaio e maniglia in alluminio
- Porta reversibile SI

VD200S-FGS € 1.900,00

Dimensione Prodotto



H. 1800 mm - L . 595 mm - P. 690 mm
 Peso Netto: 90,0 kg
 Peso Lordo: 95,0 kg

Personalizzazione armadio



- Scelta colore tabella RAL € 400,00
- Carrozzeria inox € 750,00
- Rivestimento in legno € 800,00

Scheda di installazione a pagg. 72-73



Cantina 400 Bottiglie - 2 temperature

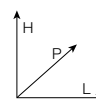


Codice EAN 0607111417637
 Installazione Libera installazione
 Volume Netto **434+434 Litri**

- Capacità ca 400 bottiglie (75 Cl.)
- Controllo digitale touch screen
- **2 Temp. regolabili da 2/20°C - 2/20°C**
- Filtro ai carboni attivi
- Classe energetica C
- Sistema a compressore / Sistema ventilato
- Cassetti regolabili in altezza
- 8 cassetti in Legno di Mogano
- Serratura con chiave
- Luce a LED blu sui lati
- Armadio verniciato Nero
- Porta vetro doppio strato anti UV
- Porta Full Glass Nera, telaio e maniglia in alluminio
- Apertura porte speculare
- Modello composta da 2 unità

VD400D-FGM € 3.700,00

Dimensione Prodotto



H. 1800 mm - L . 595 mm - P. 690 mm
 Peso Netto: 90,0 kg
 Peso Lordo: 95,0 kg

Personalizzazione armadio



- Scelta colore tabella RAL € 500,00
- Carrozzeria inox € 900,00
- Rivestimento in legno € 1.000,00

Scheda di installazione a pagg. 72-73



Colors
BE COOL
WITH COLORS



NOTE

THRILL

www.gelabicchieri.it

La miglior soluzione per sanificare e refrigerare i bicchieri **all'istante!**

BREVETTO PCT INTERNAZIONALE

MADE IN ITALY 100% progettato e costruito in Italia

2015
BAR AWARDS
BAR AWARDS 2015
Innovative Product of the Year
Winner!



THRILL® VORTEX CUBE

è la nuova proposta dal design compatto e accattivante.

THRILL® VORTEX S.B.I.

è adatto per tutti gli ambienti, dal professionale al nautico. Scopri l'innovazione.

And the winner is...

THRILL® VORTEX F1-PRO

prodotto premiato come innovazione dell'anno BAR AWARDS 2015.

THRILL™

THRILL INTERNATIONAL®

Una soluzione innovativa per il settore food & beverage

Brivido freddo istantaneo con **THRILL™** e sanificazione profonda, con un semplice gesto. Se vi siete chiesti come mai nei bar più evoluti ed attenti alle tendenze i cocktail abbiano un sapore migliore, la risposta potrebbe non stare dentro il bicchiere, potrebbe essere il bicchiere stesso, perché un bicchiere perfettamente sanificato e refrigerato aiuta a mantenere la bevanda più fredda, toglie i fastidiosi odori residui ed esalta i sapori delle bevande regalando una esperienza veramente unica.

È la soluzione ideale per servire al meglio cocktail, drinks, birra, vini bianchi e soprattutto champagne e bollicine, senza alterare i profumi e annacquare i liquidi, migliora sensibilmente la degustazione delle bevande servite, sia alcoliche che analcoliche, inoltre sanifica!

- **Modelli da libera installazione**, ideale per settore Horeca, e non solo.
- **Modello da incasso** ideale per settore arredamento nautico e professionale.
- **Elettronica tropicalizzata** protetta da umidità e salsedine.



VORTEX F1-SBI



VORTEX F1-CUBE



VORTEX F1-PRO



VORTEX F1-LCD



THRILL™

La migliore soluzione per sanificare e refrigerare i bicchieri all'istante

Sanificazione profonda, in pochi secondi, mantiene le bevande fresche a lungo senza annacquare. La sanificazione a freddo del bicchiere è determinante non solo da un punto di vista strettamente igienico.

I residui invisibili post lavaggio possono corrompere i sapori e gli odori delle bevande, compromettendo la qualità del prodotto servito.

Grazie a **THRILL™** bastano pochi secondi per sanificare a fondo il bicchiere lasciando il prodotto incontaminato da qualsiasi odore fastidioso o retrogusto sgradevole.



SMALL		2 Sec. / 1 SHOT (10 gr)	4 Sec. / 2 SHOT (20 gr)
MEDIUM		3 Sec. / 1 SHOT (15 gr)	6 Sec. / 2 SHOT (30 gr)
LARGE		3 Sec. / 1 SHOT (15 gr)	9 Sec. / 3 SHOT (45 gr)
EXTRA LARGE		5 Sec. / 1 SHOT (25 gr)	15 Sec. / 3 SHOT (75 gr)

Abbattimento microbico in bicchieri per bevande tramite anidride carbonica liquida.			
88%	Microrganismo inoculato	Non-trattato	Trattato
	Salmonella enteritidis	9×10^2	$< 1 \times 10^2$ (> 88 %)
	Staphylococcus aureus	6×10^2	$< 1 \times 10^2$ (> 83 %)
	Escherichia coli	8×10^2	$< 1 \times 10^2$ (> 87 %)
	Penicillium nalgiovense	2×10^2	1×10^2 (> 83%)
	Listeria innocua	5×10^4	1×10^3 (80 %)
	Pseudomonas putida	3×10^5	1×10^5 (> 66 %)
	Brettanomyces bruxellensis	2×10^2	$< 1 \times 10^2$ (50 %)



BT1 prezzo netto € 80,00

BT4 prezzo netto € 100,00

BT10 prezzo netto € 150,00

Scheda Tecnica

Bombola da 1 Kg

Codice EAN 0607111418399

- Bombola di CO₂ da 1 Kg
- Versione con tubo pescante
- Corpo bombola in acciaio
- Soddisfano tutti i requisiti in materia di sicurezza



Dimensioni Prodotto



H. 440 mm L. 100 mm P. 90 mm
Peso Netto 1 kg
[Scheda di installazione a pag. 76-77](#)

Bombola da 4 Kg

Codice EAN 0607111704188

- Bombola di CO₂ da 4 Kg
- Versione con tubo pescante
- Corpo bombola in acciaio
- Soddisfano tutti i requisiti in materia di sicurezza

Dimensioni Prodotto



H. 600 mm L. 152 mm P. 152 mm
Peso Netto 5 kg
[Scheda di installazione a pag. 76-77](#)

Bombola da 10 Kg

Codice EAN 0607111704171

- Bombola di CO₂ da 10 Kg
- Versione con tubo pescante
- Corpo bombola in acciaio
- Soddisfano tutti i requisiti in materia di sicurezza

Dimensioni Prodotto



H. 800 mm L. 204 mm P. 204 mm
Peso Netto 10 kg
[Scheda di installazione a pag. 76-77](#)



ERT-8 prezzo netto € 150,00

ERT-12 prezzo netto € 200,00

ERT-8

Sistema di alimentazione E.R.T. (8 metri)

Thrill è l'unico raffredda bicchieri a CO₂ con possibilità di installare la bombola fino a 8 metri di distanza dal punto in cui si trova la macchina. Grazie al sistema di alimentazione E.R.T. - disponibili per tutti i raffredda bicchieri - È possibile posizionare la bombola in un ambiente dedicato o creare un arredamento personalizzato senza avere il vincolo della bombola.

Le versioni standard sono fornite con tubo da 2 metri.

ERT-12

Sistema di alimentazione E.R.T. (12 metri)

Thrill è l'unico raffredda bicchieri a CO₂ con possibilità di installare la bombola fino a 12 metri di distanza dal punto in cui si trova la macchina. Grazie al sistema di alimentazione E.R.T. - disponibili per tutti i raffredda bicchieri - È possibile posizionare la bombola in un ambiente dedicato o creare un arredamento personalizzato senza avere il vincolo della bombola.

Le versioni standard sono fornite con tubo da 2 metri.

[Scheda di installazione a pag. pag. 76-77](#)

Scheda Tecnica

Gela bicchiere F1-SBI da Incasso



Codice EAN 0607111704140

Linea Prodotto Incasso

Gamma Thrill

THRILL VORTEX F1-SBI

- Qualità estrema
- Batteria ricaricabile
- Installazione da incasso
- Brevetto internazionale
- Gela bicchiere istantaneo
- Sanifica bicchiere in pochi secondi
- Mantiene le bevande fresche e a lungo
- Non annacqua e non altera i sapori e i profumi.
- Adatto per qualsiasi bicchiere, vino, cocktail, birra
- MADE IN ITALY 100%

Dimensioni Prodotto



H. 250 mm L. 220 mm P. 220 mm
Peso Netto 7,5 kg
Peso Lordo 8,5 kg

[Scheda di installazione a pag. 76-77](#)



F1-SBI INOX € 1.300,00





F1-CUBE INOX € 1.350,00

F1-CUBE WHITE € 1.400,00

F1-CUBE BLACK € 1.400,00

Scheda Tecnica

Gela bicchiere F1-CUBE Inox

Codice EAN 0607111417781
Linea Prodotto Libera Installazione
Gamma Thrill

THRILL VORTEX F1-CUBE
-Stampo unico Inox satinato
-Qualità estrema
-Batteria ricaricabile
-Libera installazione
-Brevetto internazionale
-Gela bicchiere istantaneo
-Sanifica bicchiere in pochi secondi
-Mantiene le bevande fresche e a lungo
-Non annacqua e non altera i sapori e i profumi.
-Adatto per qualsiasi bicchiere, vino, cocktail, birra
-MADE IN ITALY 100%

Dimensioni Prodotto



H. 170 mm L. 200 mm P. 200 mm

Peso Netto 6 kg

Peso Lordo 7 kg

Scheda di installazione a pag. 76-77



Scheda Tecnica

Gela bicchiere F1-PRO Inox

Codice EAN 0607111704096
Linea Prodotto Libera Installazione
Gamma Thrill

THRILL VORTEX F1-PRO
-Stampo unico Inox satinato
-Qualità estrema
-Batteria ricaricabile
-Libera installazione
-Brevetto internazionale
-Gela bicchiere istantaneo
-Sanifica bicchiere in pochi secondi
-Mantiene le bevande fresche e a lungo
-Non annacqua e non altera i sapori e i profumi.
-Adatto per qualsiasi bicchiere, vino, cocktail, birra
-MADE IN ITALY 100%

Dimensioni Prodotto



H. 257 mm L. 200 mm P. 200 mm

Peso Netto 7,5 kg

Peso Lordo 8,5 kg

Scheda di installazione a pag. 76-77



F1-PRO INOX € 1.400,00

F1-PRO WHITE € 1.450,00

F1-PRO BLACK € 1.450,00

Scheda Tecnica

Gela bicchiere F1-LCD Inox

Codice EAN 0607111704133
Linea Prodotto Libera Installazione
Gamma Thrill

THRILL VORTEX F1-LCD
-Stampo unico Inox satinato
-Display LCD integrato
-Qualità estrema
-Batteria ricaricabile
-Libera installazione
-Brevetto internazionale
-Gela bicchiere istantaneo
-Sanifica bicchiere in pochi secondi
-Mantiene le bevande fresche e a lungo
-Non annacqua e non altera i sapori e i profumi.
-Adatto per qualsiasi bicchiere, vino, cocktail, birra
-MADE IN ITALY 100%

Dimensioni Prodotto



H. 257 mm L. 200 mm P. 200 mm

Peso Netto 7,5 kg

Peso Lordo 8,5 kg

Scheda di installazione a pag. 76-77



F1-CUBE-LCD INOX € 1.800,00

F1-PRO-LCD INOX € 1.850,00

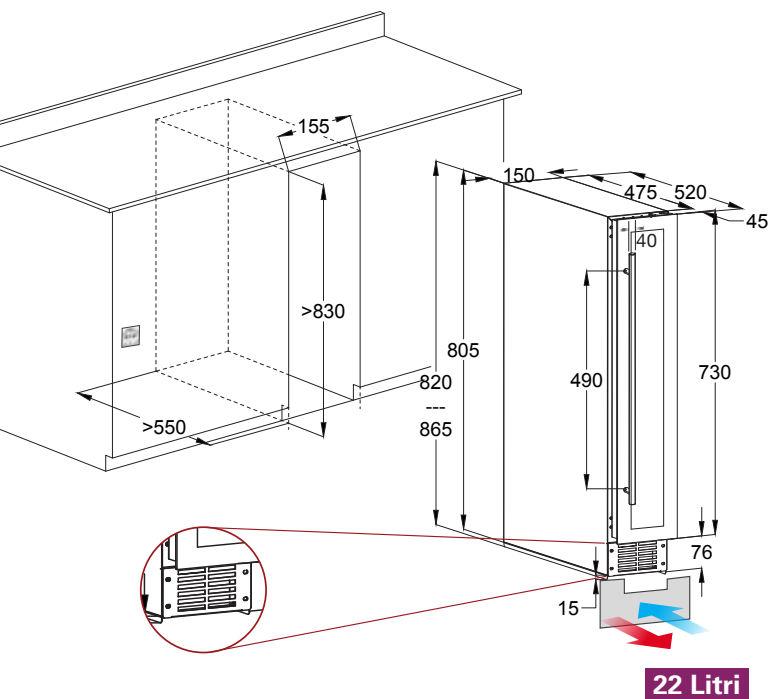
The background of the image is a detailed architectural floor plan with various dimensions and lines. In the lower-left foreground, a portion of a black and orange measuring tape is visible, extending diagonally across the drawing. At the end of the tape, a silver metal punch tool with two circular holes is positioned. The overall scene suggests a professional design or construction environment.

**Schede
di installazione**

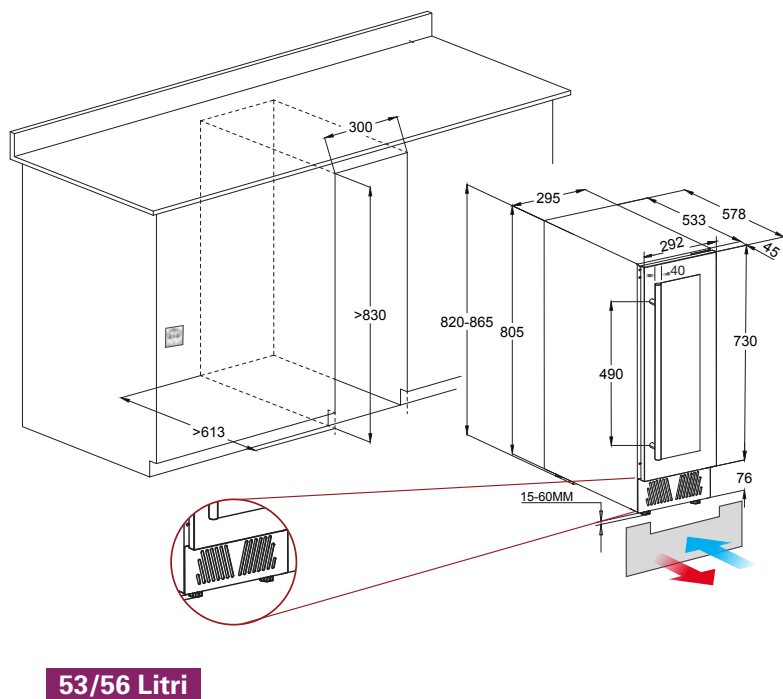
NEVADA®

VINUMdesign®

THRILL™



22 Litri

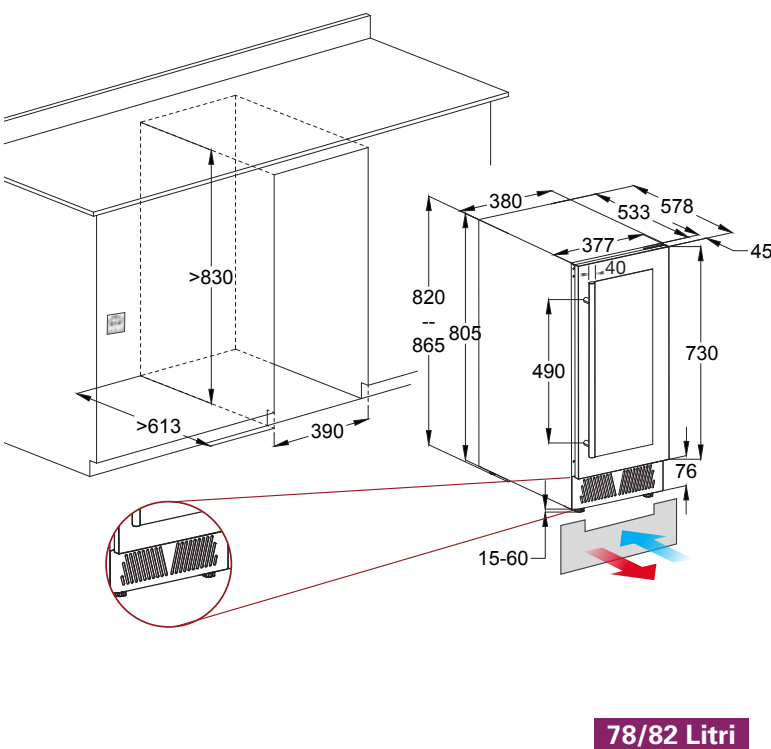


53/56 Litri

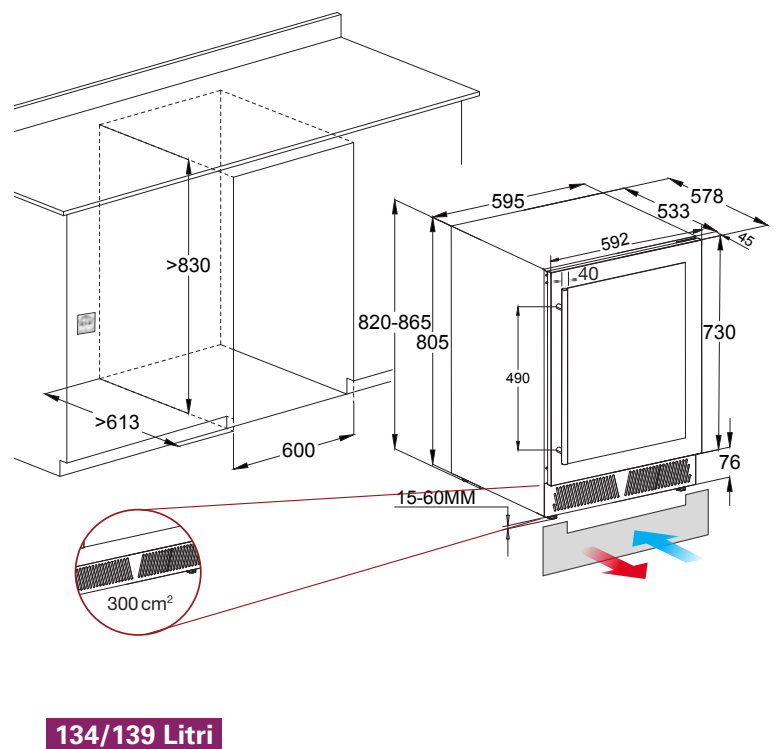
AVVERTENZE

LINEA SOTTOPIANO E COLONNA, LIBERA INSTALLAZIONE - Volume netto litri: 22; 53/56; 78/82; 134/139; 398/405

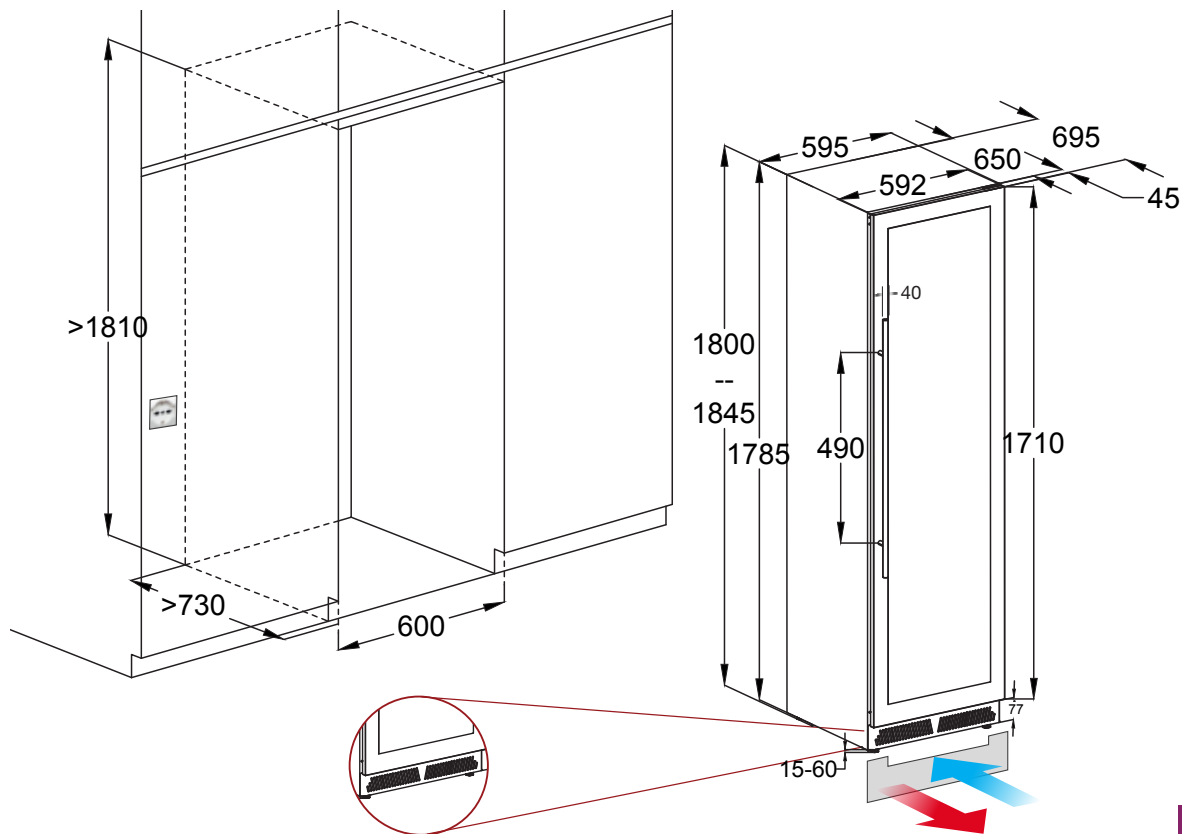
- Prestare attenzione alla corretta chiusura della porta nel mobile, e relativa regolazione delle cerniere
- Per il corretto funzionamento è necessario prevedere la griglia frontale di ventilazione
- Le misure dei prodotti sono da intendersi in mm
- Regolare i piedini per livellare la cantinetta
- Presa Schuko, lunghezza cavo cm 170 ca.



78/82 Litri



134/139 Litri



398/405 Litri

22 litri	53 litri	56 litri	78 litri	82 litri	134 litri	139 litri	398 litri	405 litri
NW9S-BFG	NW20D-BFG	NW20S-BFG	NW30D-BFG	NW30S-BFG	NW50D-BFG	NW50S-BFG	NW130D-BFG	NW180S-BFG
NW9S-BFGS	NW20D-BFGS	NW20S-BFGS	NW30D-BFGS	NW30S-BFGS	NW50D-BFGS	NW50S-BFGS	NW180D-BFG	NW180S-BFGS
NW9S-SS	NW20D-SS	NW20S-SS	NW30D-SS	NW30S-SS	NW50D-SS	NW50S-SS	NW180D-BFGS	NW180S-SS
	NW20D-BFG-H				NW50D-BFG-H		NW150D-BFG	NW150S-BFG
							NW180D-SS	NW130S-BFGL
							NW160D-SSL	NW160S-SS

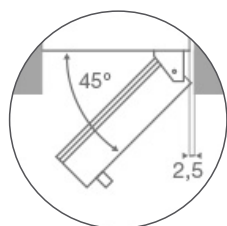
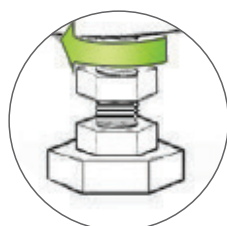
! IMPORTANTE !

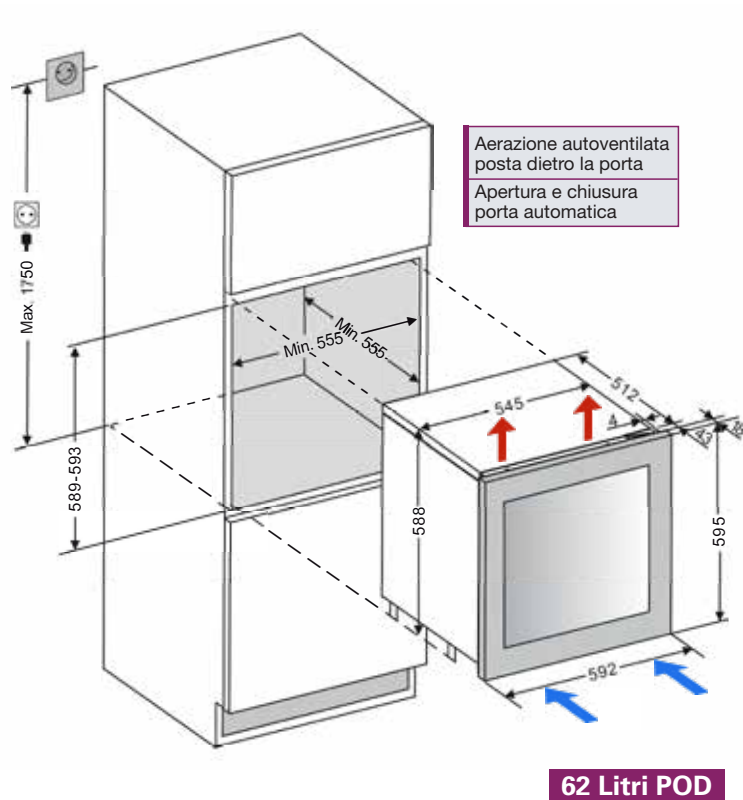
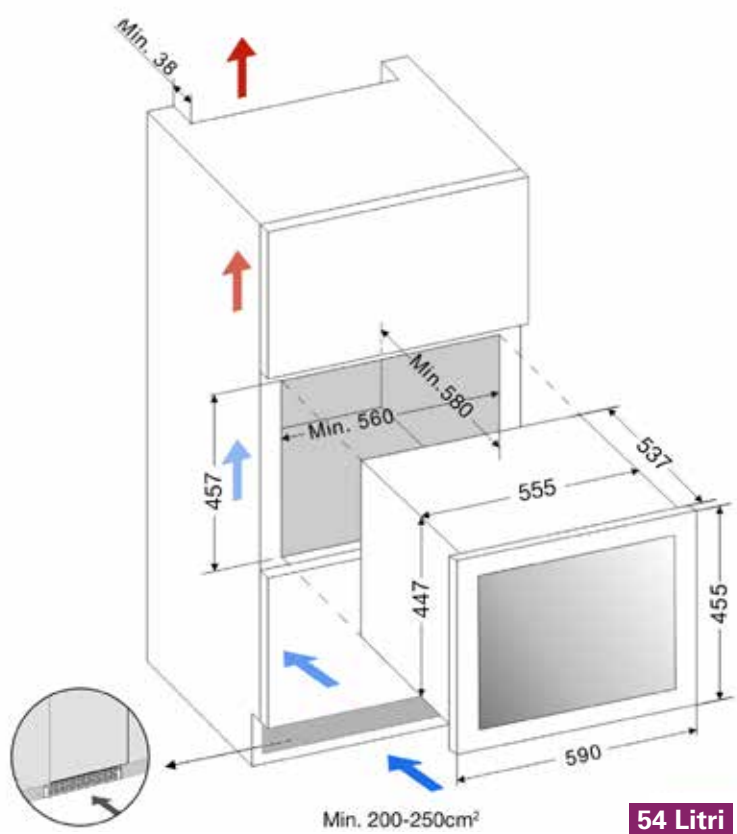
LEGGERE ATTENTAMENTE IL MANUALE DI ISTRUZIONI

PRESTARE ATTENZIONE ALLE SCHEDE INSTALLAZIONI:
 - Incasso integrale
 - Incasso Sottopiano
 - Incasso a colonna

LIBERA INSTALLAZIONE, SOTTOPIANO E COLONNA

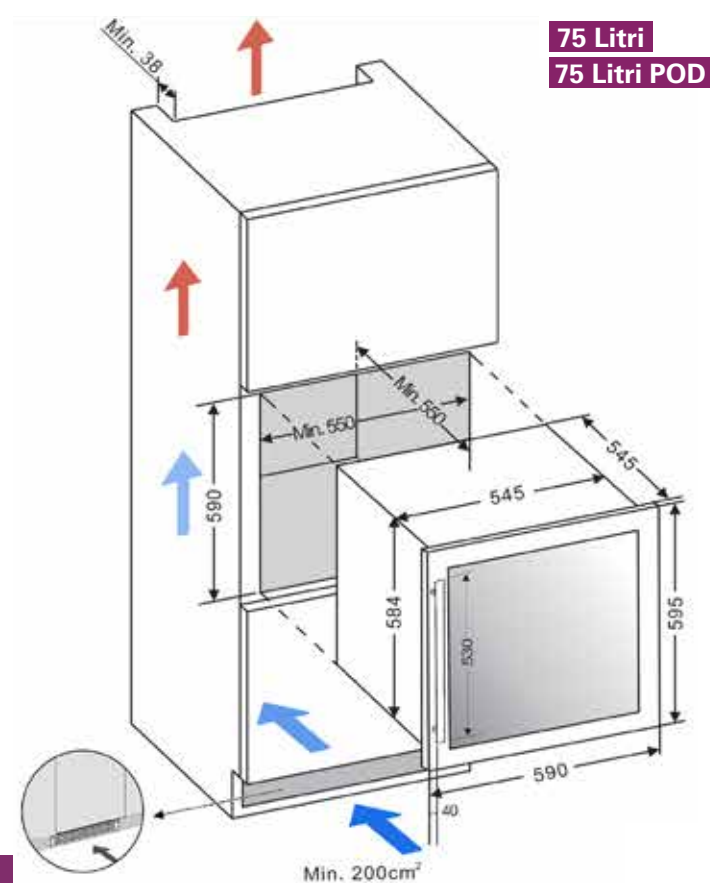
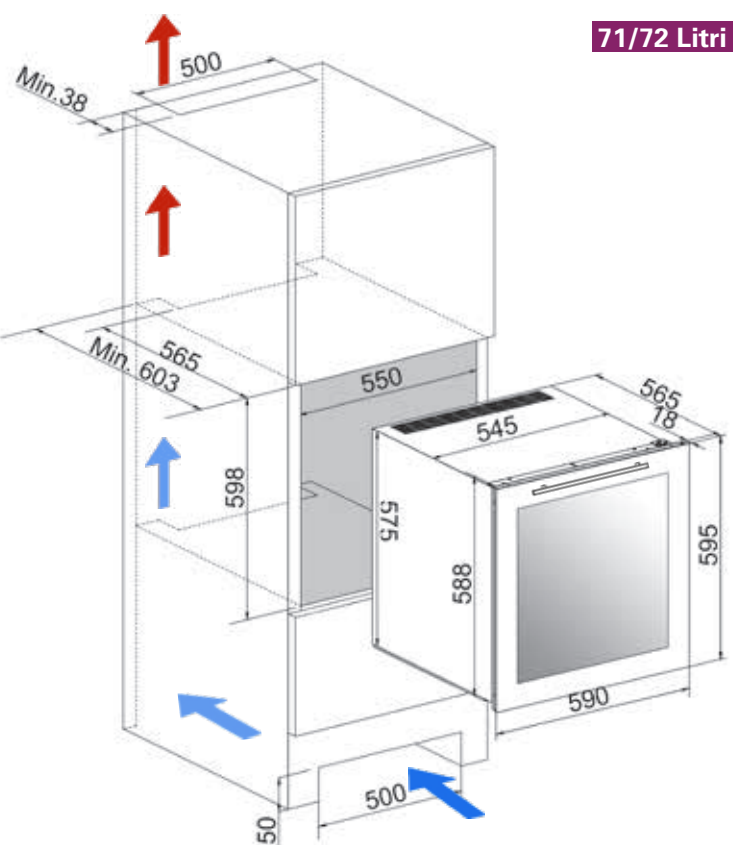
4 piedi regolabili per ottenere una perfetta stabilità
 Volume netto litri: **22; 53/56; 78/82; 134/139; 398/405**

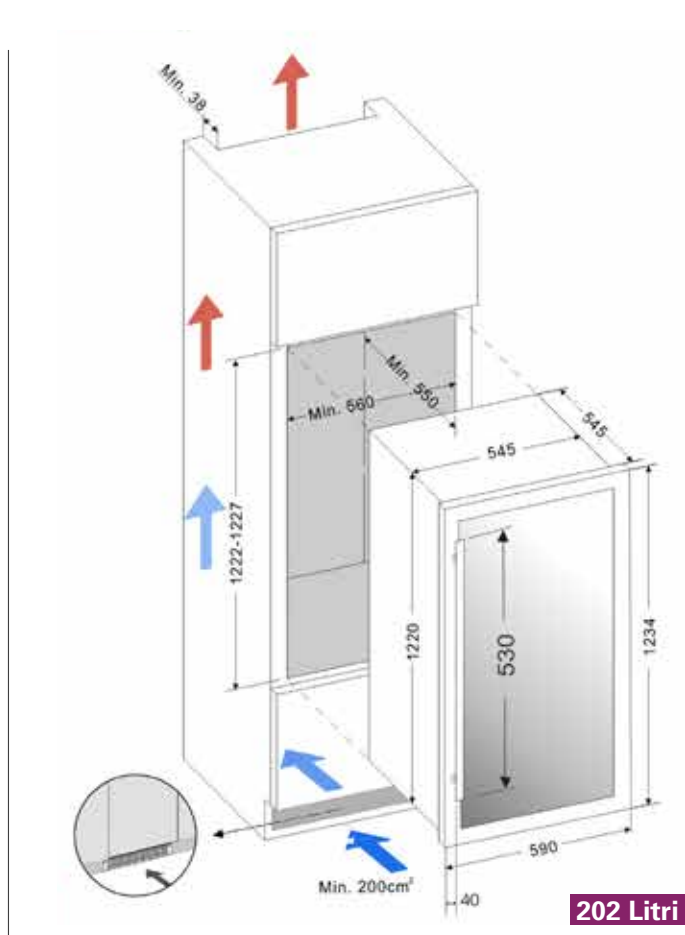
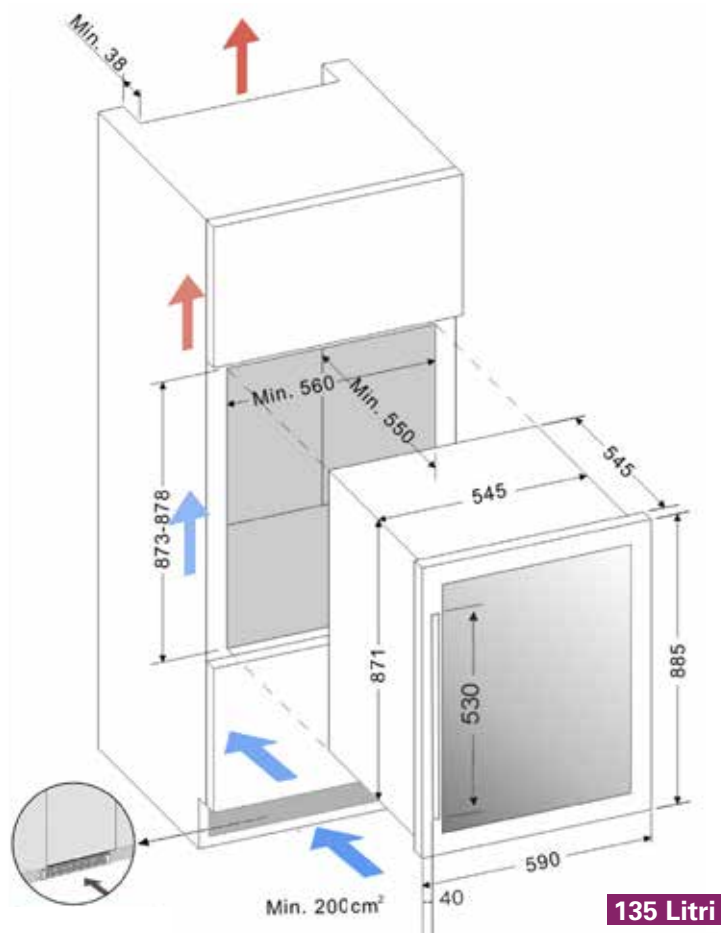


**AVVERTENZE**

INSTALLAZIONE LINEA A INCASSO INTEGRALE - Volume netto litri: 54; 62; 71/72; 75, 135, 202, 246

- Prestare attenzione alla corretta chiusura della porta nel mobile, e relativa regolazione delle cerniere
- Per il corretto funzionamento è necessario prevedere la griglia frontale di ventilazione sullo zoccolo, insieme al vuoto sanitario sul fondo del mobile per l'espulsione dell'aria calda
- Le misure dei prodotti sono da intendersi in mm
- Ove previsto regolare i piedini per livellare la cantinetta
- Presa Schuko, lunghezza cavo cm 170 ca.





! IMPORTANTE !

LEGGERE ATTENTAMENTE IL MANUALE DI ISTRUZIONI

PRESTARE ATTENZIONE ALLE SCHEDE INSTALLAZIONI

54 litri

NW24S-BFG
NW28S-BFGS
NW24S-SS

62 litri POD

NW25D-FG
NW25D-FGS
NW25D-SS

71 litri

NW37D-BFG
NW37D-BFGS
NW37D-SS

72 litri

NW37S-BFGH
NW37S-BFGH1
NW37S-BFGSH

75 litri

NW40D-FG
NW40D-FGS
NW40D-SS

75 litri POD

NW34D-FG
NW34D-FGS
NW34D-SS

135 litri

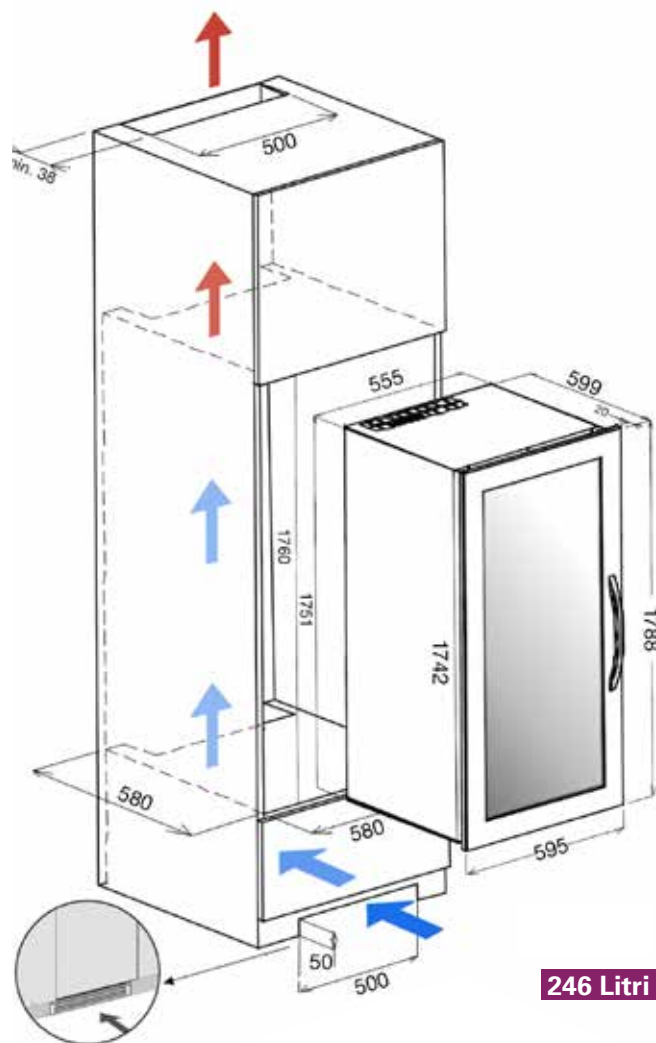
NW59D-FG
NW55D-FGS
NW59D-SSL

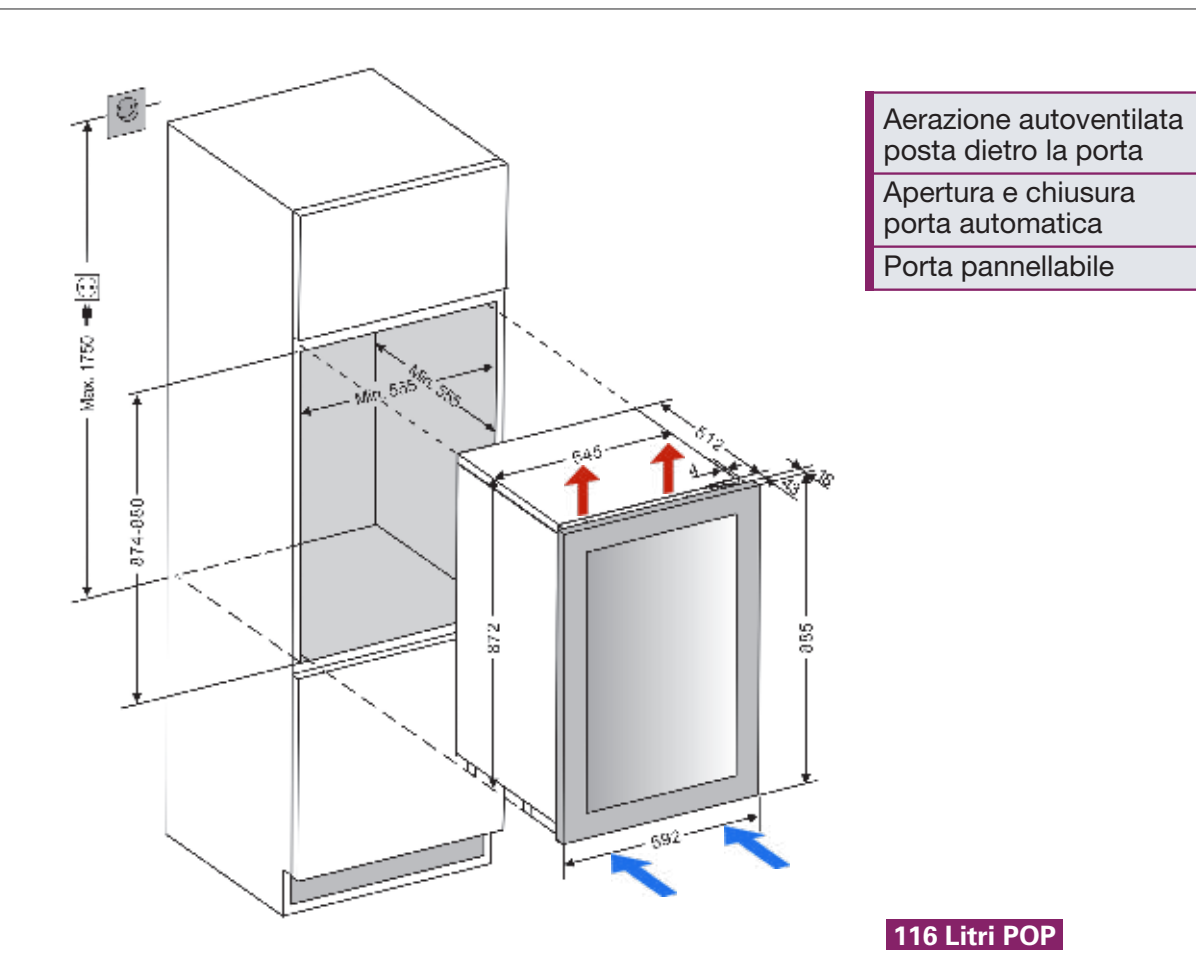
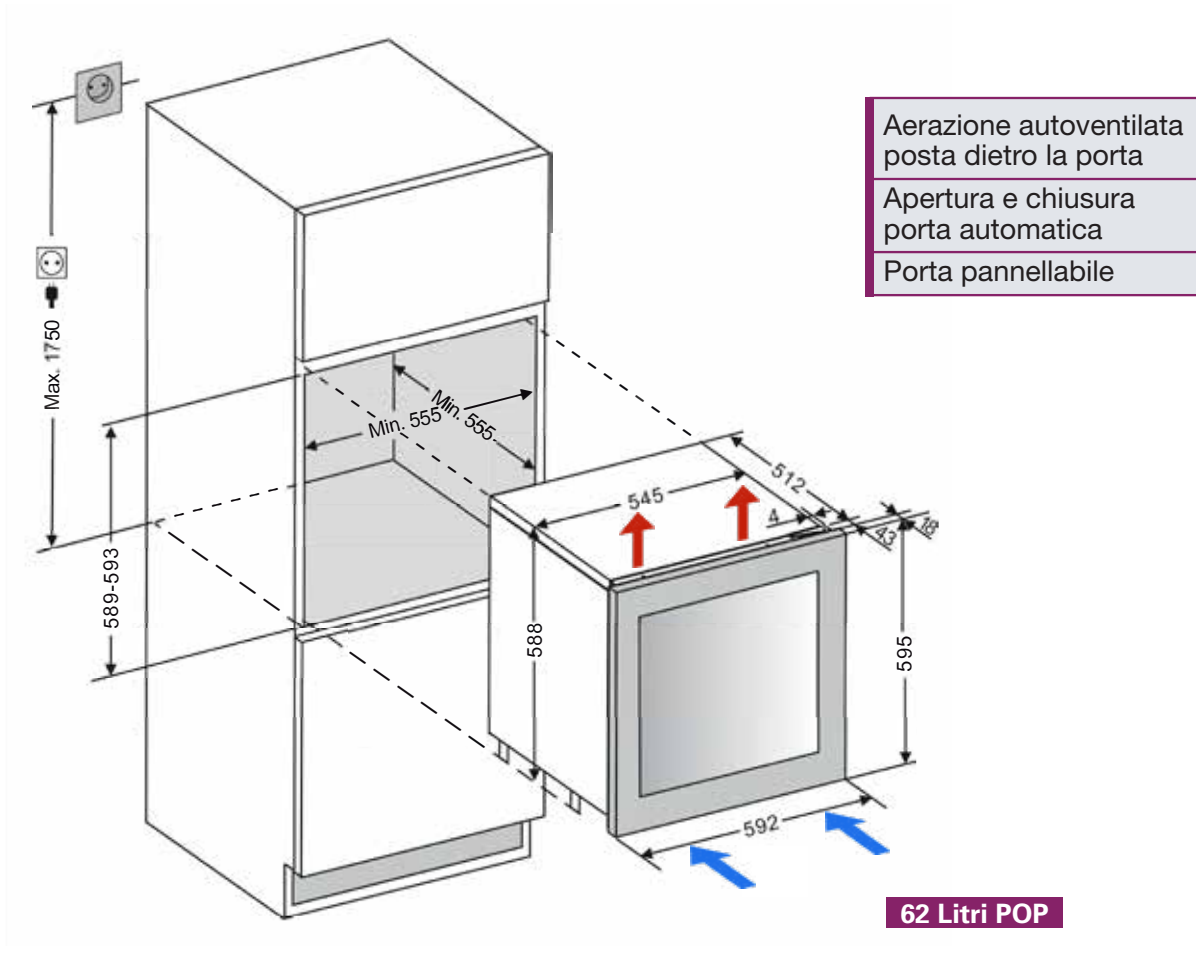
202 litri

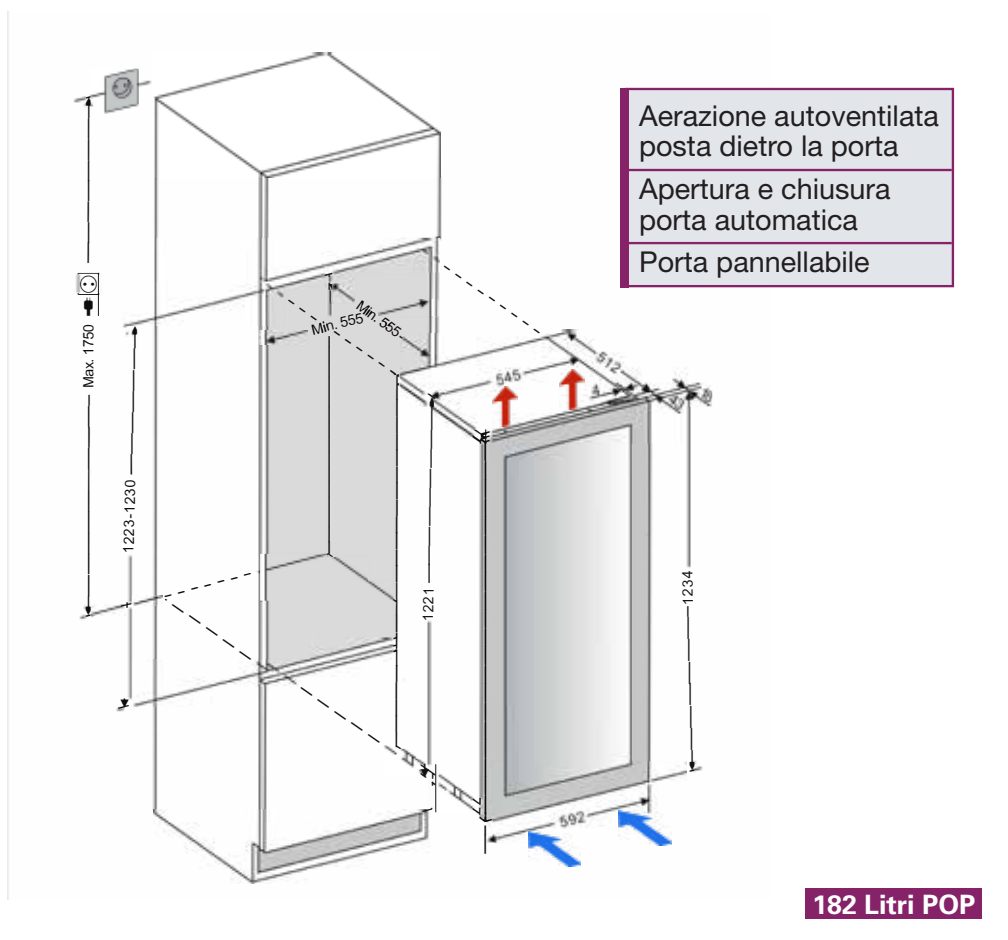
NW89D-FG
NW89D-FGS
NW89D-SS

246 litri

NW93T-FG
NW100T-SS
NW93T-SSL







! IMPORTANTE !

LEGGERE ATTENTAMENTE IL MANUALE DI ISTRUZIONI

PRESTARE ATTENZIONE ALLE SCHEDE INSTALLAZIONI

62 litri POP
NW25D-POP

116 litri POP
NW49D-POP

182 litri POP
NW70D-POP

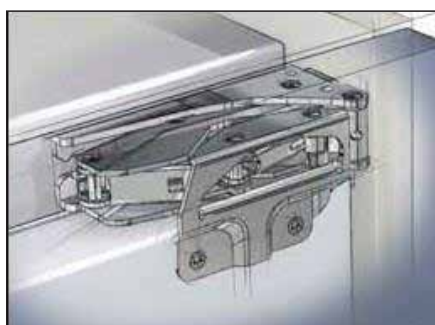
Cornice porta in legno esclusa

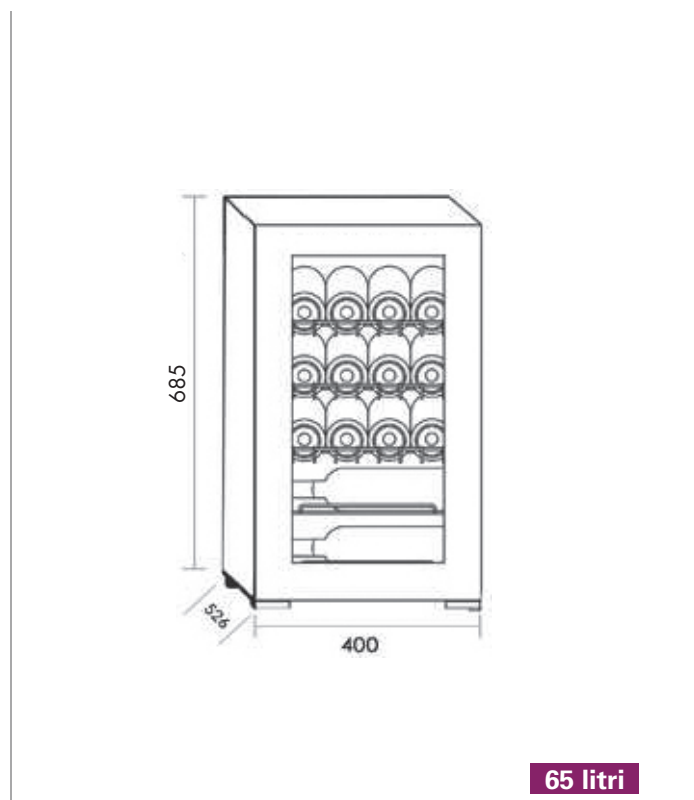
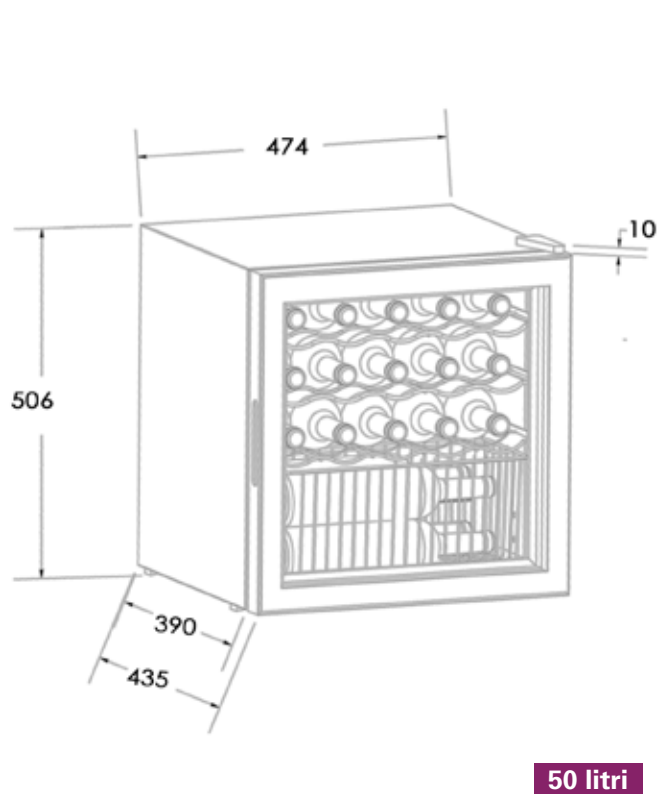
AVVERTENZE

INSTALLAZIONE LINEA A INCASSO INTEGRALE - Volume netto litri: 62; 116; 182

- Prestare attenzione alla corretta chiusura della porta nel mobile, e relativa regolazione delle cerniere
- Le misure dei prodotti sono da intendersi in mm
- Ove previsto regolare i piedini per livellare la cantinetta
- Presa Schuko, lunghezza cavo cm 170 ca.
- Regolare sensore apertura e chiusura porta automatica

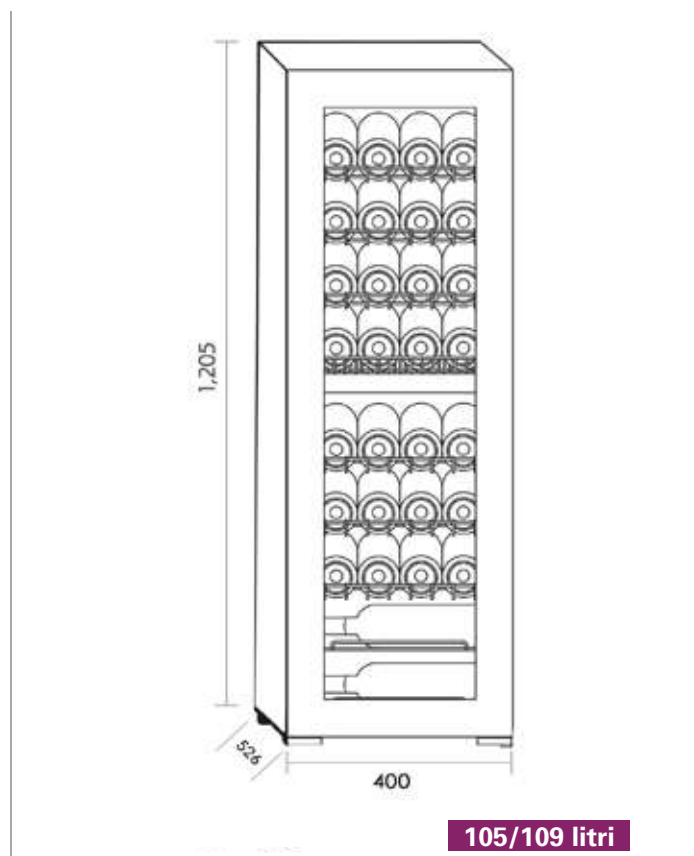
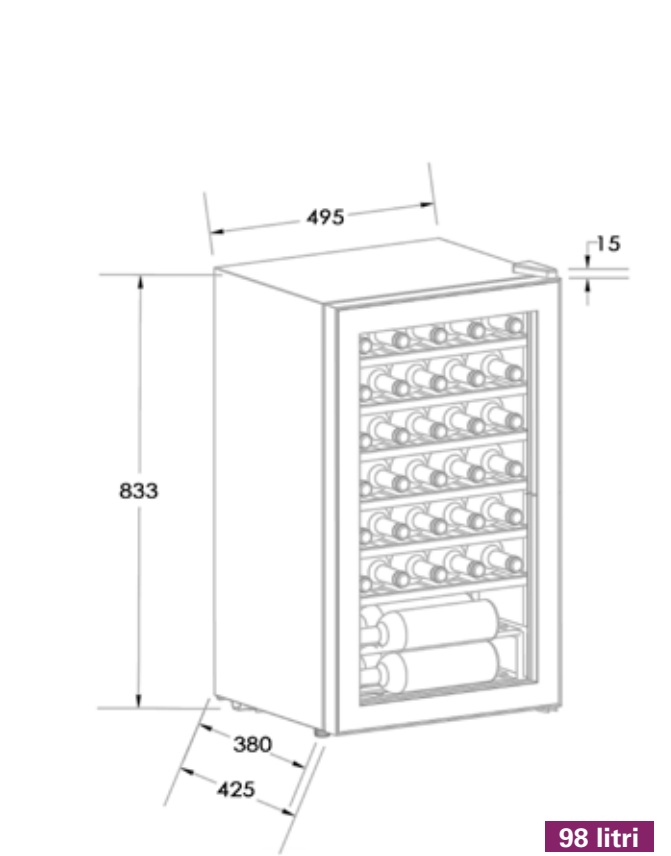
Meccanismo apertura e chiusura porta automatica

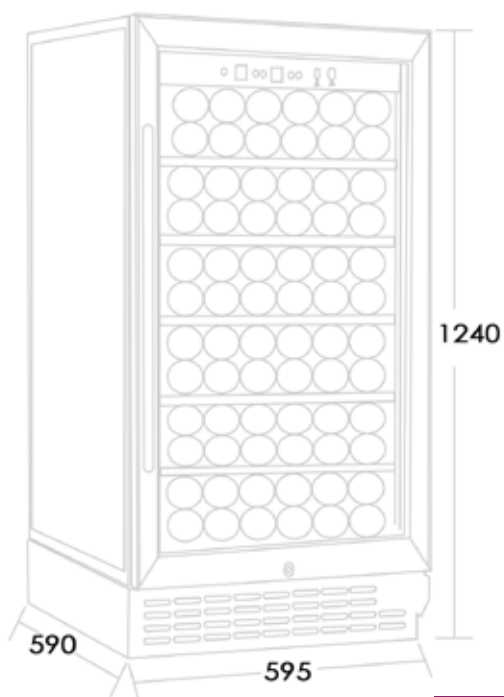


**AVVERTENZE**

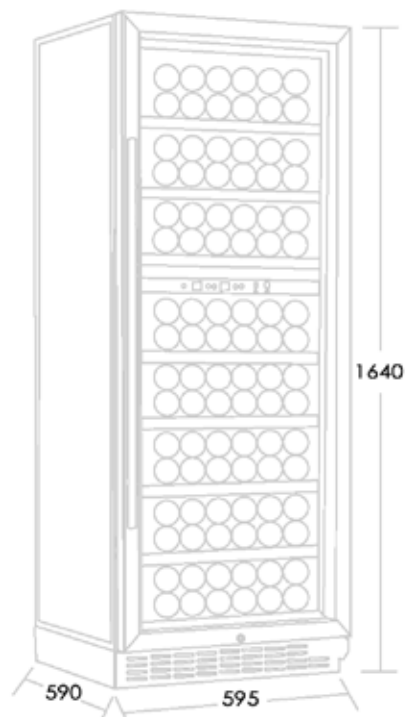
LINEA LIBERA INSTALLAZIONE - Volume netto litri: 50; 65; 98; 105/109; 128; 188; 270; 424/434

- Per il corretto funzionamento è necessario prevedere l'aerazione completa
- Posizionare la cantina mantenendo almeno 5cm al mobile / parete
- Prestare attenzione alla corretta chiusura della porta nel mobile, e relativa regolazione delle cerniere
- Regolare i piedini per livellare la cantinetta
- Le misure dei prodotti sono da intendersi in mm
- Presa Schuko





188 litri



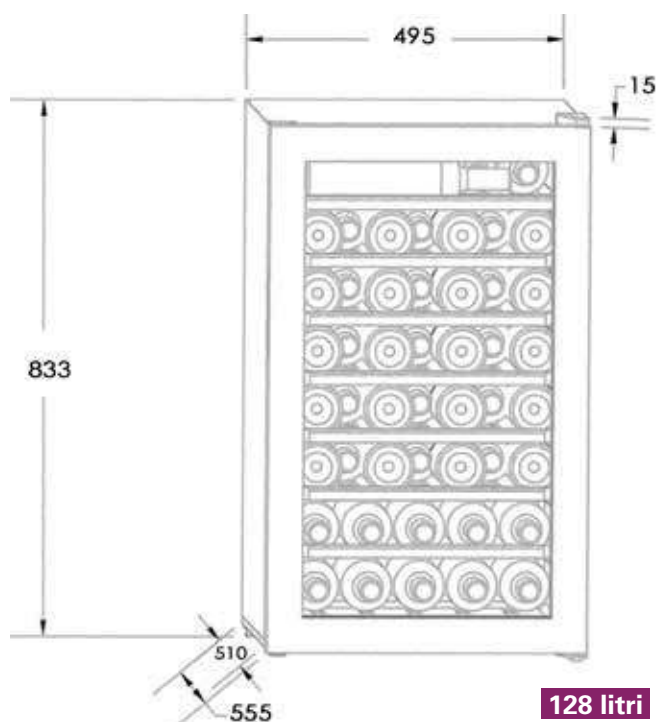
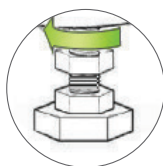
270 litri



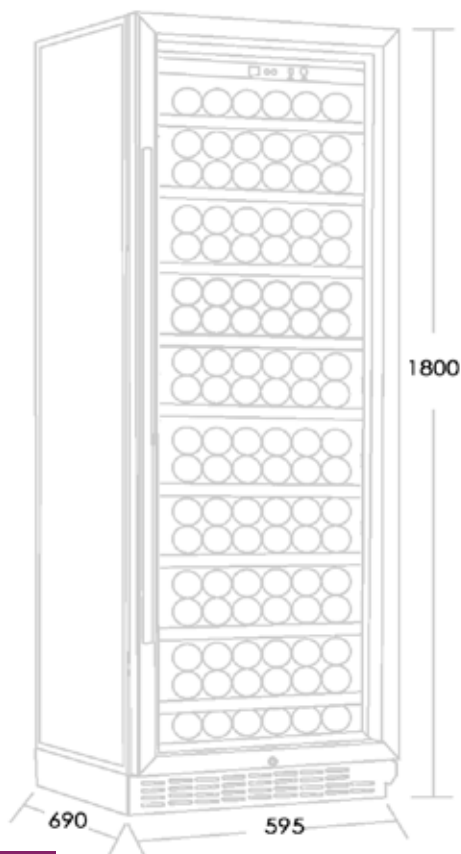
AVVERTENZE

LIBERA INSTALLAZIONE

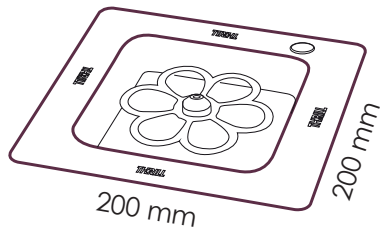
Se il piano è in squadra non dovrebbe essere necessaria la regolazione dei piedini



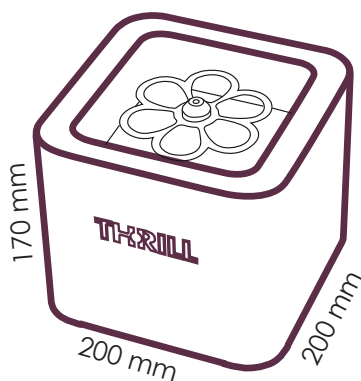
128 litri



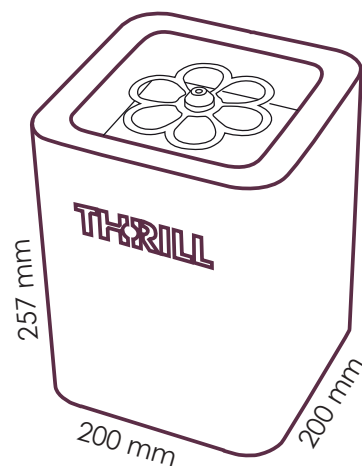
424/434 litri



mod. F1-SBI

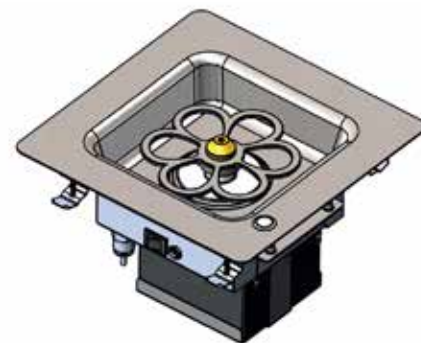
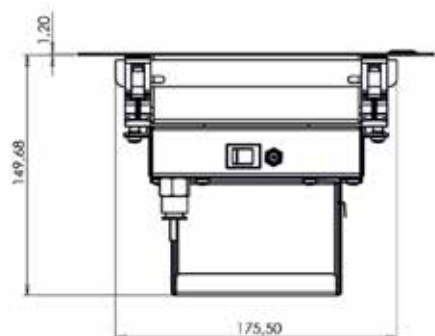


**mod. F1-CUBE
mod. F1-CUBE-LCD**



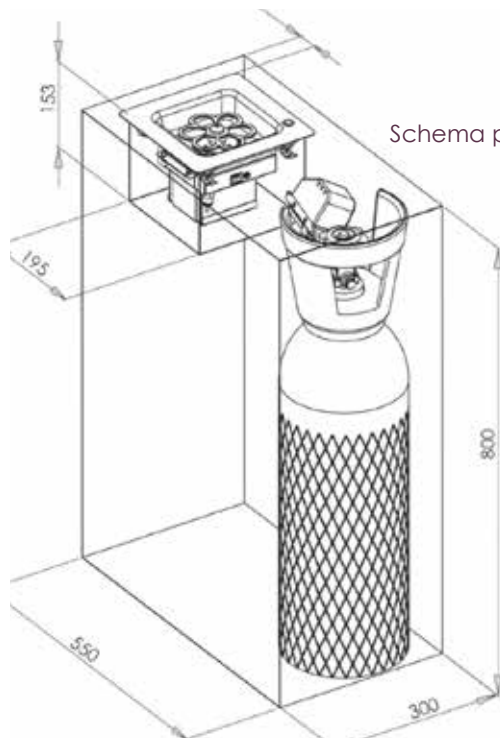
**mod. F1-PRO
mod. F1-PRO-LCD**

Installazione ad incasso mod. F1-SBI

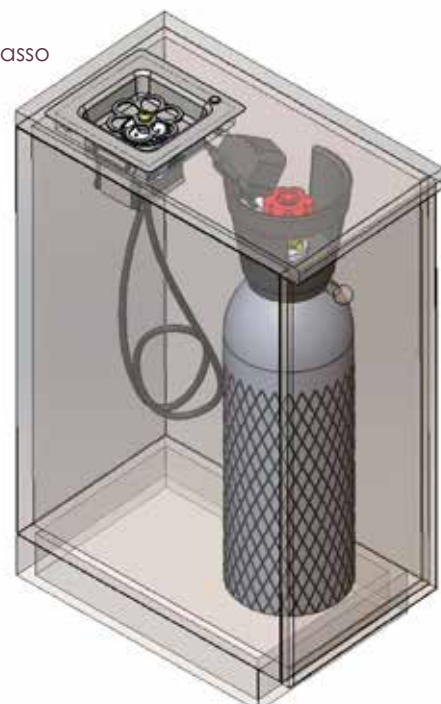


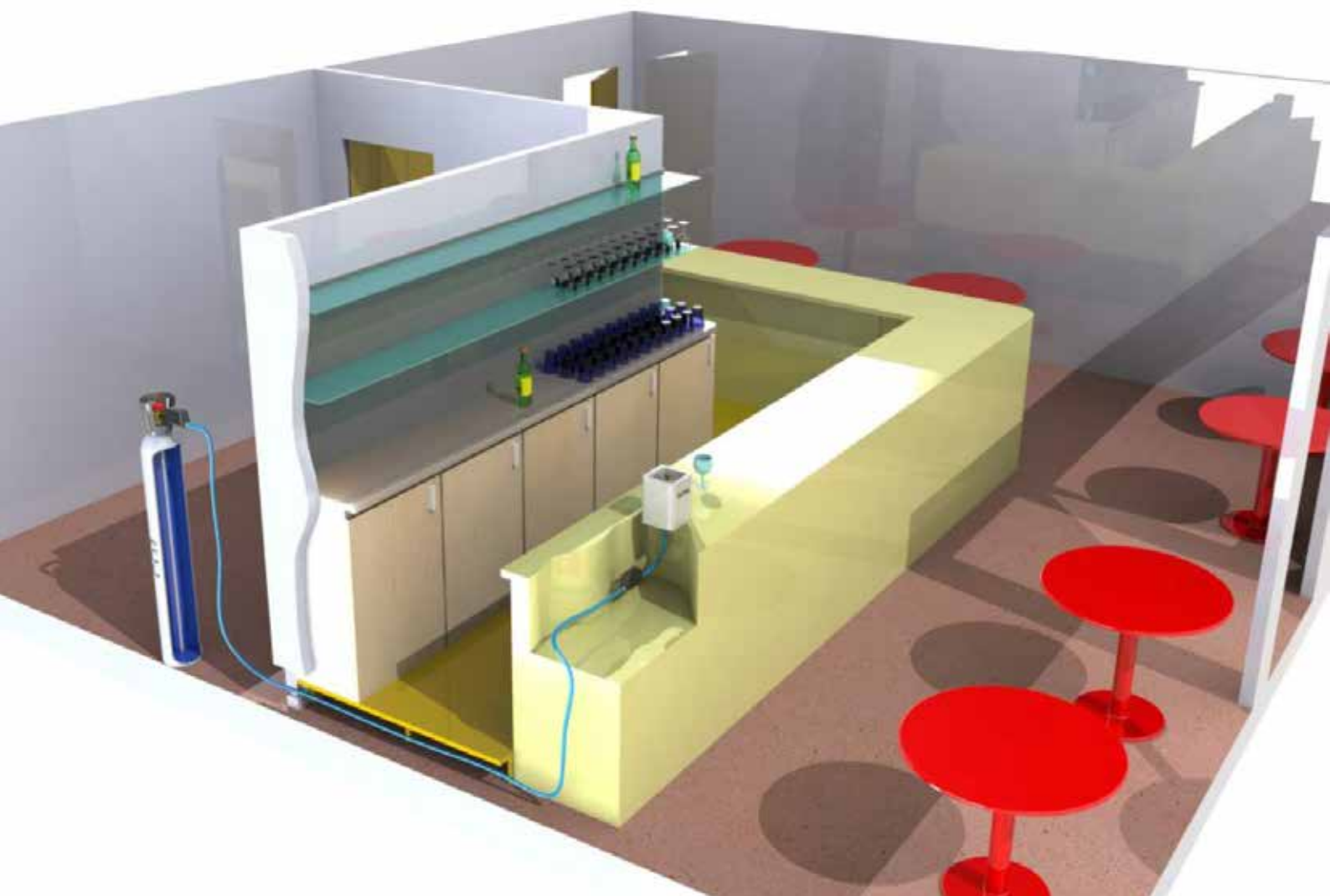
Installazione ad incasso mod. F1-SBI con bombola

Bombola con Tubo pescante.



Schema per l'incasso





Sistema di alimentazione E.R.T. (8 - 12 metri)

THRILL™ è l'unico raffredda bicchieri a CO₂ con possibilità di installare la bombola fino a 12 metri di distanza dal punto in cui si trova la macchina.

È una tecnologia unica nel suo genere, progettata e realizzata per soddisfare le esigenze dei clienti che necessitano di posizionare la bombola distante dal punto di utilizzo della macchina.

Grazie al sistema di alimentazione E.R.T. - disponibili per tutti i raffredda bicchieri - È possibile posizionare la bombola in un ambiente dedicato o creare un arredamento personalizzato senza avere il vincolo della bombola. Le versioni standard sono fornite con tubo da 2 metri.



CONTATTI

Sede Legale, Commerciale e Showroom
Via A. Locatelli, 4 - 20124 Milano (Mi) - Italia
Tel. 02.43990452 - F. +39-02.87162908
<https://www.youwine.it/showroom.html>
www.youwine.it - info@youwine.it

Magazzino/Laboratorio e Ritiro/Consegna merce
Viale delle Industrie, 18
20090 Settala (Mi) - Italia
Lunedì/Venerdì: 09:00/12:00 e 14:00/17:00

GARANZIA & ASSISTENZA

Tutti i prodotti sono coperti dalla Garanzia Legale e dalla Garanzia Europea di Conformità sui Prodotti ai sensi del Codice del Consumo. Oltre a fornire la garanzia del produttore, ci occupiamo direttamente di tutta la gestione dell'Assistenza e Garanzia, mediante i Centri Assistenza Tecnica Territoriali ed il relativo rivenditore.

Per fruire della Garanzia e Assistenza è sufficiente seguire la procedura descritta sul sito web:

www.youwine.it/assistenza.html

in modo tale da poter attivare la pratica d'assistenza.

REGISTRAZIONE 3° ANNO DI GARANZIA

In considerazione della qualità dei materiali e componenti utilizzati, l'affidabilità dei prodotti costruiti e commercializzati da **YouWine S.r.l.** ai nostri clienti riserviamo gratuitamente una garanzia supplementare sui prodotti di seguito indicati per un periodo di ulteriori 12 mesi, oltre ai 24 già previsti nella garanzia legale. Il servizio di garanzia supplementare (2+1 = 3 anni) è valido per i prodotti contrassegnati con 3 anni di Garanzia, e solo per il consumatore privato.

I termini e condizioni per i 3 anni di garanzia sono consultabili sul sito web:

www.youwine.it/assistenza.html



Tutte le cantine per vino sono coperte dalla Garanzia del Produttore e dalla Garanzia Europea di Conformità sui Prodotti ai sensi del Codice del Consumo.

Servizio Clienti

Per ogni informazione chiamateci
Lun/Ven.: 09:00/13:00 e 14:00/18:00



Youwine S.r.l.

P.Iva IT 07940600963 e C.F. 97630610158
Registro Produttori AEE n. IT12110000007757
REA MI 1991907 - SDI 5UXCR1

SPEDIZIONI

Per tutte le spedizioni utilizziamo solo corrieri professionali, con i quali collaboriamo in maniera attiva seguendo questo importante passaggio. In funzione della spedizione optiamo il vettore specializzato in base alle dimensioni ed al peso / volume e specifiche dei prodotti.

È inoltre possibile richiedere la consegna su appuntamento, piuttosto che ritirare c/o magazzino.

I termini e condizioni dei trasporti sono consultabili sul sito web www.youwine.it/spedizioni.html

Spedizioni sempre assicurate, franco strada o al piano, sponda idraulica, consegna su appuntamento.

LISTINO PREZZI

Tutti i prezzi si intendono trasporto, RAEE e IVA escluse
www.youwine.it/cataloghi.html

LA QUALITÀ A NORMA EUROPEA

I marchi **TUV** e **CE** attestano la conformità di tutti gli apparecchi alla normativa europea in fatto di sicurezza. Severi controlli seguono l'assemblaggio durante tutto il processo produttivo.




**PREROGATIVA DELLA YOUWINE È UN SEVERO "QUALITY CONTROL"
ATTRAVERSO UN PROCESSO MESSO IN ATTO PER GARANTIRE LA "QUALITY ASSURANCE"**

Il nostro **ShowRoom** ti sta aspettando nel cuore di **Milano**

Bottiglie nella cantinetta

Cassetti standard ideati per contenere bottiglie Bordolesi da 750ml



Originaria di Bordeaux (da qui il suo nome) contiene sia vini bianchi che vini rossi. Nel primo caso è quasi sempre di vetro trasparente, nel secondo è prevalentemente verde scuro.

Caratteristiche

Base: poco pronunciata
Corpo: cilindrico di diametro 7,5/8 cm
Spalla: molto pronunciata
Collo: corto
Capacità: 750 ml.

Alcune tipologie di bottiglie

Nel mercato esistono numerose tipologie di bottiglie, che si differenziano per dimensione e forma. Dalle più comuni e diffuse bottiglie bordolesi fino alle magnum. La collezione delle cantine Nevada® dispone di numerosi cassetti porta bottiglie, configurabili a seconda delle bottiglie da conservare.



La giusta temperatura

Anche una semplice bottiglia di vino deve avere la sua giusta collocazione e temperatura.

Rossi

Rossi di grande struttura: 18°C
Rossi "normali": 16°C - 18°C
Rossi vivaci: 16°C

Rosati

Rosati: 14°C - 16°C

Bianchi

Bianchi di grande struttura: 12°C - 14°C
Bianchi "normali": 10°C - 12°C

Spumanti

Spumanti: 8°C - 12°C
Dolci spumati: 8°C - 10°C

Dolci

Dolci o passiti: 12°C - 14°C





YouWine
The best choice for your wine

www.youwine.it



erel.it



Ingresso elettrodomestici normali e da incasso
Uffici e magazzino: Via Indipendenza, 1 - 20835 Muggiò (MB)
Telefono: 039 793424 r.a. Fax: 039 793234 - info@erel.it
Sede legale: Via Fratelli Cairoli, 17 - 20851 Lissone (MB)
c.c.i.a.a. 846317 - c.f. 01539660157 - p.i. IT00716710967

Il nostro **ShowRoom** ti sta aspettando nel cuore di **Milano**

YouWine

Via Locatelli 4 · 20124 Milano

M2 - **M3** CENTRALE - **M3** REPUBBLICA

Su appuntamento:

Numero Verde - Gratuito
800 177 552