

Foster 

Live the Quality

Catalogo Generale
listino prezzi **2018/19**

eleganza, prestazioni,
affidabilità, rispetto per l'ambiente.
le garanzie che offre Foster
per vivere la qualità.

Le dinamiche di una scelta



Gamma RP



Piani cottura a gas



Lavelli



Piani induzione ed elettrici



Lavelli Sottotop



Blocchi e Top in acciaio inox



Accessori e Complementi




Forni - Microonde
Abbattitore
Coffee Machine
Sottovuoto



Miscelatori



Cappe



Lavastoviglie




Frigoriferi




Le dinamiche di una scelta

Fondata nel 1973, Foster è un'azienda italiana con quattro stabilimenti produttivi che opera in più di 50 paesi nel mondo. Un'organizzazione integrata con sede nello storico Palazzo Terranova di Brescello, piccolo borgo famoso per i film di Don Camillo e Peppone e simbolo dell'operosità della provincia del Nord Italia.



Nell'aria che respiriamo c'è forse amore per le cose belle, rispetto per la natura che ci circonda, passione per la qualità. Da qui nasce l'impegno volto ad un servizio eccellente, in grado di soddisfare le esigenze di un mercato sempre più sensibile allo sviluppo tecnologico ed al rispetto dell'ambiente.





L'eccellenza nel nostro DNA

Da sempre creiamo soluzioni per ambienti
cucina e sempre secondo i nostri criteri.

Elevate prestazioni, ma con attenzione
al risparmio energetico, praticità d'uso esaltata
dalla ricerca nel design e tecnologia avanzata
frutto di una lunga esperienza.

Questa è la filosofia Foster: un principio
generale e coerente da 40 anni, che ritroviamo
oggi in ogni prodotto che realizziamo.



Ispirati da Arte e Cultura

Palazzo Terranova non è solo la sede, è l'espressione dell'amore che Foster nutre per l'arte. È il 1988 quando Foster stabilisce qui la propria sede, dopo l'intervento di recupero conservativo dell'ex convento francescano del '600. Il restauro ha restituito splendore ai prestigiosi affreschi ed ha portato alla luce antichi reperti storici.

Palazzo Terranova è un patrimonio culturale che l'azienda ha voluto restituire alla comunità in tutta la sua storia, bellezza e magnificenza. Foster è stata tra le prime aziende italiane ad aderire ai progetti per la salvaguardia e tutela del territorio ed il palazzo è oggi sotto la tutela della Soprintendenza per i Beni Architettonici e Paesaggistici.


I punti chiave di una proposta vincente

Una scelta di Valore

La qualità dei materiali Foster non cede a compromessi. I nostri lavelli sono normalmente più pesanti dei modelli della concorrenza, a parità di altre caratteristiche. Questo per l'utilizzo di acciai con spessori maggiorati fino al 20%, a garanzia di una lunga durata.

Alta resistenza alla corrosione

Non solo lo spessore, ma anche la tipologia dell'acciaio caratterizza il lavello Foster. Usiamo da sempre materiali di prima scelta, fino ad introdurre per primi soluzioni in acciaio AISI316, materiale pregiato con le migliori caratteristiche di inossidabilità.



Lavelli senza saldature

Il lavello senza saldature, ricavato da un unico foglio di acciaio, è uno dei prodotti caratteristici di Foster.

Un'ampia gamma di proposte a tutto vantaggio di igiene, pulizia e resistenza nel tempo.

Alta efficienza

L'efficienza energetica è un fattore comune dei nostri elettrodomestici.

I piani cottura presentano bruciatori di ultima generazione con rendimenti fino al 25% più alti rispetto alle soluzioni standard.



Una gamma di proposte
con distribuzione selettiva
per dare il giusto valore
al prodotto Foster.



Il Catalogo Foster presenta anche in questa edizione decine di nuovi prodotti e originali abbinamenti; uno sforzo coerente con i nostri valori e la nostra mission di azienda dinamica e creativa.

Per sottolineare ancora di più il valore intrinseco ed esclusivo dei prodotti Foster quest'anno le novità diventano una vera e propria **gamma**, che abbiamo chiamato **Retail Partner**, una **Selezione dedicata ai rivenditori specializzati del canale di vendita tradizionale**.

Siamo convinti che la preziosa e qualificata consulenza svolta dai progettisti e dai rivenditori specializzati possa valorizzare appieno i tanti plus dei nostri prodotti, e noi vogliamo agevolare il loro lavoro quotidiano, certi della reciproca soddisfazione.

Lavelli

FOSTER MILANO



1018 055 pag. 28 - 1017 055 pag. 28



1020 055 pag. 29 - 1019 055 pag. 30

MILANELLO WORKSTATION



1031 050 pag. 35



1034 056 Gun Metal pag. 35

MILANELLO WORKSTATION ST




1034 856 Gun Metal pag. 131

LAVELLI KE FILOTOP



2264 050 pag. 73

VASCHE KE GUN METAL FILOTOP



2157 056 pag. 75

STRIPE



4504 051/2 pag. 78

VASCHE S400 SOTTOTOP



1870 850 pag. 150



2272 050 pag. 71

VASCHE KE FILOTOP



2157 050 pag. 74

2155 056 pag. 75

MILANELLO WORKSTATION



1043 051/2 pag. 34

MILANELLO WORKSTATION SOTTOTOP



1034 850 pag. 131

LAVELLI KE FILOTOP



2269 050 pag. 73

VASCHE KS SOTTOTOP



2155 050 pag. 74

2154 056 pag. 75



1040 051/2 pag. 34



1040 851/2 pag. 131



2266 050 pag. 73



2154 050 pag. 74



2156 056 pag. 75



1034 050 pag. 34



1031 850 pag. 131



2265 050 pag. 73



2156 050 pag. 74



2154 856 pag. 145



4505 050 pag. 79



1840 850 pag. 155

Miscelatori

MILANELLO



8425 100 pag. 183

SKIN



8424 100 pag. 184

SKIN GUN METAL



8424 856 pag. 185

TWIX PLUS



8427 020 pag. 192

TWIX



8427 000 pag. 192

BERT



8428 100 pag. 193

Piani Cottura

MILANELLO



7681 000 pag. 235



7680 000 pag. 235

KE BLACK



7600 666 pag. 263



7601 082 pag. 263

KE GOLD



7601 932 pag. 264

KE COPPER



7601 866 pag. 264

PIANI GAS VETROCERAMICA



7040 632 pag. 269



7039 632 pag. 269




7038 632 pag. 269

KF MARINE



7666 962 pag. 272

S4000 INDUCTION BRIDGE



7334 245 pag. 293

Blocchi e Ricoprimenti Inox

RANGETOP INDUCTION



3165 000 pag. 318



3170 000 pag. 318

BLOCCHI LAVAGGIO



3153 000 pag. 319



3163 000 pag. 319

TOP INOX FL



3589 001/2 SPAZZOLATO - 3589 081/2 VINTAGE pag. 320

TOP INOX MASTER



3588 001/2 pag. 321

Forni - Sottovuoto

SERIE 4001



7131 054 MULTIFUNZIONE pag. 338



7135 081 COMBI VAPORE pag. 338



7136 021 MICRO COMBI pag. 339



7138 001 SCALDAPIAZZI pag. 339

FL



7106 653 ONE TOUCH pag. 341



2981 600 SOTTOVUOTO pag. 357

STRIPE



7112 020 MICRO COMBI pag. 363

KE



7146 021 MICRO COMBI pag. 366



7146 042 MULTIFUNZIONE pag. 367



7193 047 GAS 90 pag. 368

KS



7151 010 MICRO+GRILL pag. 370

Cappe

BREEZE



2537 001 pag. 385

DOMINO AIR



2537 101 pag. 385

S4001

NEW SKY



2522 100 pag. 387



2522 110 pag. 387

CILINDRO

NEW CLOUD



2521 092 pag. 388

GHOST



2451 090 pag. 391

KS



2455 000 pag. 393

PITAGORA



2440 121 e 2440 091 pag. 395

NEW WING



2442 121 e 2442 091 pag. 395



2531 001 pag. 401



2530 001 pag. 401



2406 002 e 2409 002 pag. 404



2439 003 pag. 407



2512 062 e 2512 092 pag. 411

Frigoriferi da incasso

MONOPORTA



2038 000 pag. 418

CONGELATORE A CASSETTI



2039 000 pag. 419

COMBINATO



2036 000 pag. 420

COMBINATO



2037 000 pag. 421





Lavelli

Da sempre specialista nella lavorazione dell'acciaio, Foster dedica grande attenzione all'utilizzo dei materiali più performanti.

Foster Milano p. 24



Milanello Workstation p. 32



New Wave p. 36



GK p. 42



S4000 p. 48



S4001 p. 52



Quadra p. 54



CQ p. 61



Master p. 62



FL p. 64



KE p. 66



Stripe p. 76



Triplo vaso p. 80



S3000 p. 82



Marine p. 88



KS p. 92



F300 p. 96



Elettra p. 98



FM p. 100



Big Bowl p. 102



Uragano p. 108



Tornado p. 110



Angolare p. 112



Diamant p. 114



Circolari p. 115



S1000 p. 117



Monovasca S1000 p. 119



Lavelli Sottotop p. 121



Finiture firmate

Le esclusive finiture degli acciai Foster sono frutto dell'attento studio mirato a coniugare al meglio estetica e funzionalità. Un tratto distintivo che contraddistingue i nostri prodotti per **la facilità di pulizia e la brillantezza nel tempo.**



 Spazzolato
Foster

Finitura spazzolato Foster

Gli acciai sono trattati con particolari fibre vegetali che conferiscono la caratteristica satinatura extrafine, di grande eleganza e funzionalità. **La ridotta rugosità superficiale di questa finitura privilegia la facilità di pulizia.**



 antigraffio
Microfoster

Finitura Microfoster

Finitura antigraffio nella quale l'esclusiva trama, extrafine e quasi impercettibile, dona all'acciaio una particolare lucentezza che esalta le forme.

Finiture PVD

NEW

Un aspetto tutto nuovo per il classico, esclusivo acciaio AISI 304, grazie all'innovativo trattamento fisico PVD (Physical Vapor Deposition). Questo permette la deposizione di metalli pregiati sulle superfici d'acciaio, conferendo un'esclusiva colorazione e migliorando la resistenza a graffi e usura. Disponibile nelle varianti Gun Metal, Gold, Copper.

Vasche KE Gun Metal pagg. 75, 144

Vasche KE Gold pag. 146

Vasche KE Copper pag. 147



Finitura Vintage

NEW

Un tocco retrò, assieme alla praticità di una superficie d'acciaio che non teme graffi e scalfitture. La spazzolatura asimmetrica ottenuta con metodi artigianali simula i segni del tempo e dona all'acciaio un nuovo ed originale appeal.

Lavelli e piani GK Vintage
pagg. 47, 132, 239.



Oltre l'incasso

Foster è stata la prima produttrice di lavelli ad impegnarsi nei nuovi sistemi di inserimento e oggi vanta una notevole esperienza e **la più completa gamma disponibile sul mercato di modelli con inserimento a filo, semifilo e sottotop.**



Standard

Tipo di incasso tradizionale con il bordo che sporge di 8 mm sul piano di lavoro.



Q4

Incasso con profilo squadrato ed una minima sporgenza dal piano (4 mm). Soluzione perfetta per gli abbinamenti con i piani in vetro (induzione).



Semifilo

Bordo inclinato che sporge solo 3 mm sul top; si caratterizza per il connubio fra eleganza e facilità di installazione.



Filotop

Si inserisce in un alloggiamento di un millimetro e risulta perfettamente a filo con il piano di lavoro. In alternativa, può essere installato in appoggio al top.

Per le note di installazione vedi pag. 423.



Sottotop

Soluzione elegante ed attuale, è l'installazione del lavello sotto il piano di lavoro.



Integrato

Quasi l'intera collezione di lavelli Foster è integrabile in top inox; la soluzione più elegante e professionale, in modo da costruire un blocco unico senza alcuna discontinuità.

Filotop e Semifilo: una dovuta precisazione

Molti produttori indicano come Semifilo il bordo Filotop inserito in appoggio al piano di lavoro.



Per Foster il Semifilo è una vera e propria soluzione alternativa con l'elegante bordo inclinato con uno spessore di soli 3 mm.



I modelli Filotop di Foster sono comunque anch'essi inseribili in appoggio al piano (come nella foto di dettaglio a fianco) creando un'ulteriore tipologia di incasso.



Caratteristiche

Studi statistici hanno dimostrato che trascorriamo la maggior parte del nostro tempo in cucina preparando e lavando i cibi, o pulendo le stoviglie, quindi utilizzando il lavello.

Nella scelta è importante considerare alcuni aspetti come la qualità dell'acciaio e la sua finitura, la garanzia del produttore, la forma e le dimensioni delle vasche, la dotazione di accessori disponibili, di serie oppure opzionali. Foster vi offre tutto ciò in oltre 300 articoli, perché ciascuno possa scegliere il "PROPRIO" lavello.



Lavelli di alto valore

Per ogni tipologia di lavello (saldato o monostampato) e fascia di prezzo, Foster utilizza spessori di acciaio superiori a quelli mediamente usati dagli altri produttori.

È così, grazie anche alla lunga esperienza, che sappiamo realizzare lavelli di qualità superiore e con una migliore resistenza all'invecchiamento.



Lavelli di spessore

In buona parte della sua produzione, Foster utilizza acciaio di addirittura un millimetro, uno spessore importante che garantisce la massima robustezza per lavelli che non conoscono i segni del tempo.



Vasche capienti

Tutte le vasche dei lavelli Foster raggiungono profondità importanti, anche nelle soluzioni mono-stampate, grazie all'evoluta tecnologia produttiva. L'icona accompagna le soluzioni dotate di vasche profonde oltre 20 cm, che offrono grande capienza e praticità in tutte le operazioni di lavaggio.



Vasca a raggio stretto

Vasche con forme squadrate dal design moderno e con aumentata capienza. Foster propone una vasta scelta di soluzioni con diverse modalità costruttive e spigoli con differenti raggiature. L'icona identifica le soluzioni con raggi interni inferiori/uguali ai 25 mm.



Doppio foro miscelatore

In molti lavelli Foster l'ampio banco rubinetteria è già provvisto di serie di 2 fori rubinetto. Nel secondo foro è possibile installare il comando remoto della piletta automatica o, in alternativa, un pratico dispenser per il sapone (vedi pag. 169).



Possibilità secondo/terzo foro

Molti lavelli sono personalizzabili con l'esecuzione su richiesta in fase d'ordine di fori aggiuntivi, utilizzabili per miscelatori a doppio foro, per pilette con comando remoto o per l'installazione di dispenser per il sapone. La caratteristica è segnalata sui disegni con fori a linea tratteggiata.



Fondo diamantato

Lo scolo dell'acqua sul fondo della vasca è una caratteristica importante, sempre curata nelle soluzioni Foster. Nei modelli squadrati a fondo piatto lo scolo è garantito dall'elegante diamantatura che facilita il defluire dell'acqua.



Sistema anti-rumore

Il rivestimento della parte inferiore della vasca nei lavelli Foster è superiore alla norma per dimensione e capacità fono-assorbente. Questo per ridurre al minimo la rumorosità dovuta allo scorrimento dell'acqua.



Ganci scorrevoli

Molti modelli presentano l'esclusivo sistema di installazione Foster che permette ai ganci di fissaggio di scorrere lungo tutto il perimetro del lavello. Permette una installazione agevole potendo posizionare i ganci nei punti più accessibili.



Pilette di serie

I lavelli Foster sono dotati di piletta grande 3,5", con il pratico tappo a cestello che impedisce il defluire nello scarico di parti solide. La piletta 3,5" permette l'utilizzo del dissipatore Foster, compatibile con tutti i modelli. (Non è garantita la compatibilità con dissipatori di altri produttori).



Piletta con comando remoto

Alcuni modelli comprendono tra le dotazioni di serie la piletta-salterello con comando remoto rotante, comodo accessorio che evita di bagnarsi le mani per svuotare le vasche dall'acqua (vedi pag. 165-166).



Piletta Space

Grazie al tappo in acciaio inox dona allo scarico un aspetto minimal. Space ha inoltre un ingombro limitato e permette l'ottimale utilizzo del vano sottolavello. Compatibile con i modelli con troppo-pieno con scarico perimetrale.



Troppo/Pieno perimetrale

Il troppo/pieno è una sicurezza sempre presente sui lavelli Foster che impedisce il traboccare dell'acqua dalla vasca in caso di dimenticanze. La nuova soluzione a scarico perimetrale presente su alcuni modelli migliora l'estetica grazie alla forma squadrata ed essenziale.



Salvaspazio

Caratteristica che ottimizza lo spazio sottolavello, oggi importante per le necessità di raccolta differenziata. Di serie su alcune soluzioni, è sempre implementabile grazie a pilette e sifoni speciali ordinabili come accessorio (vedi pag 164).



Modelli EXTRA

Nella gamma Foster non solo lavelli di dimensioni standard ma trovano spazio anche modelli "extra", fino a 56 cm, pensati per grandi isole o basi con dimensioni maggiorate. Il simbolo invita ad un controllo dimensionale per verificare la compatibilità con le caratteristiche della vostra cucina.

La gamma sopratop e filotop

base 100/120 base 90 base 80 base 80 base 80

Foster Milano - p. 28-29-30



Milanello - p. 34



Uragano - p. 109





KE - p. 68




Triplo invaso - p. 81



S3000 - p. 83-84-85



F300 - p. 97




Big Bowl - p. 103-104



Milanello - p. 34



New Wave - p. 40



S4001 - p. 52



S4000 - p. 50



Quadra - p. 56-57-58



Master - p. 63



FL - p. 65



KE - p. 68-69



KE Q4 e FT - p. 71-73-75



Stripe - p. 79



S3000 - p. 86



Marine - p. 91



KS - p. 94



Elettra - p. 99



FM - p. 101



Tornado - p. 110-111



Diamant - p. 114



base 90

Foster Milano - p. 30-31



GK - p. 46-47



S4000 - p. 50




Quadra - p. 57-58



* Per installazione ad inizio o fine composizione considerare la base successiva a quella indicata

▲ La base riportata necessita di top maggiore di 30 mm

La gamma sopratop e filotop

 Gamma Sottotop
vedi p. 122-123

base 80

base 60

base 60

base 60

base 60

S1000 - p. 117-118



Foster Milano - p. 31



Milanello - p. 35



New Wave - p. 40-41



Monovasca S1000 - p. 119



GK - p. 47



S4001 - p. 52-53



S4000 - p. 51



CQ - p. 61



Quadra - p. 56-58



Master - p. 63



KE - p. 69



KE Q4 e FT - p. 71-73-74-75



Stripe - p. 79



S3000 - p. 84-85-86



Marine - p. 91



KS - p. 94



F300 - p. 97



Elettra - p. 99



FM - p. 101



Big Bowl - p. 103-104-105



Diamant - p. 114



S1000 - p. 117























* Per installazione ad inizio o fine composizione considerare la base successiva a quella indicata
▲ La base riportata necessita di top maggiore di 30 mm

Segue >>>





La gamma sopratop e filotop

base 45 base 45 base 40

<p>S4001 - p. 53</p>  <p>FT</p>	<p>KS - p. 95</p>  <p>STD</p>	<p>Quadra - p. 58-60</p>  <p>Q4</p>
<p>Quadra - p. 59</p>  <p>FT</p>	<p>F300 - p. 97</p>  <p>STD</p>	<p>Quadra - p. 58-60</p>  <p>Q4</p>
<p>Quadra - p. 59</p>  <p>SF</p>	<p>Elettra - p. 99</p>  <p>STD</p>	<p>S3000 - p. 87</p>  <p>FT</p>
<p>KE - p. 74</p>  <p>FT</p>	<p>FM - p. 101</p>  <p>STD</p>	<p>base 30</p>
<p>S3000 - p. 87</p>  <p>FT</p>	<p>Circolari - p. 115</p>  <p>STD FT</p>	<p>S4001 - p. 53</p>  <p>FT</p>
<p>S3000 - p. 87</p>  <p>FT</p>	<p>S1000 - p. 117-118</p>  <p>STD</p>	<p>S1000 - p. 118</p>  <p>STD</p>
<p>Marine - p. 91</p>  <p>SF</p>	<p>Marine - p. 91</p>  <p>STD</p>	<p>Marine - p. 91</p>  <p>STD</p>

Legenda

Bordi e tipi di incasso

-  incasso Standard
-  incasso Q4
-  incasso Semifilo
-  incasso Filotop (FT) e Filotop Sopra (FTS)

Finiture

-  Spazzolato
-  Microfoster
-  Vintage
-  Gun Metal

Angolari - p. 113

base 90x90



base lineare 90

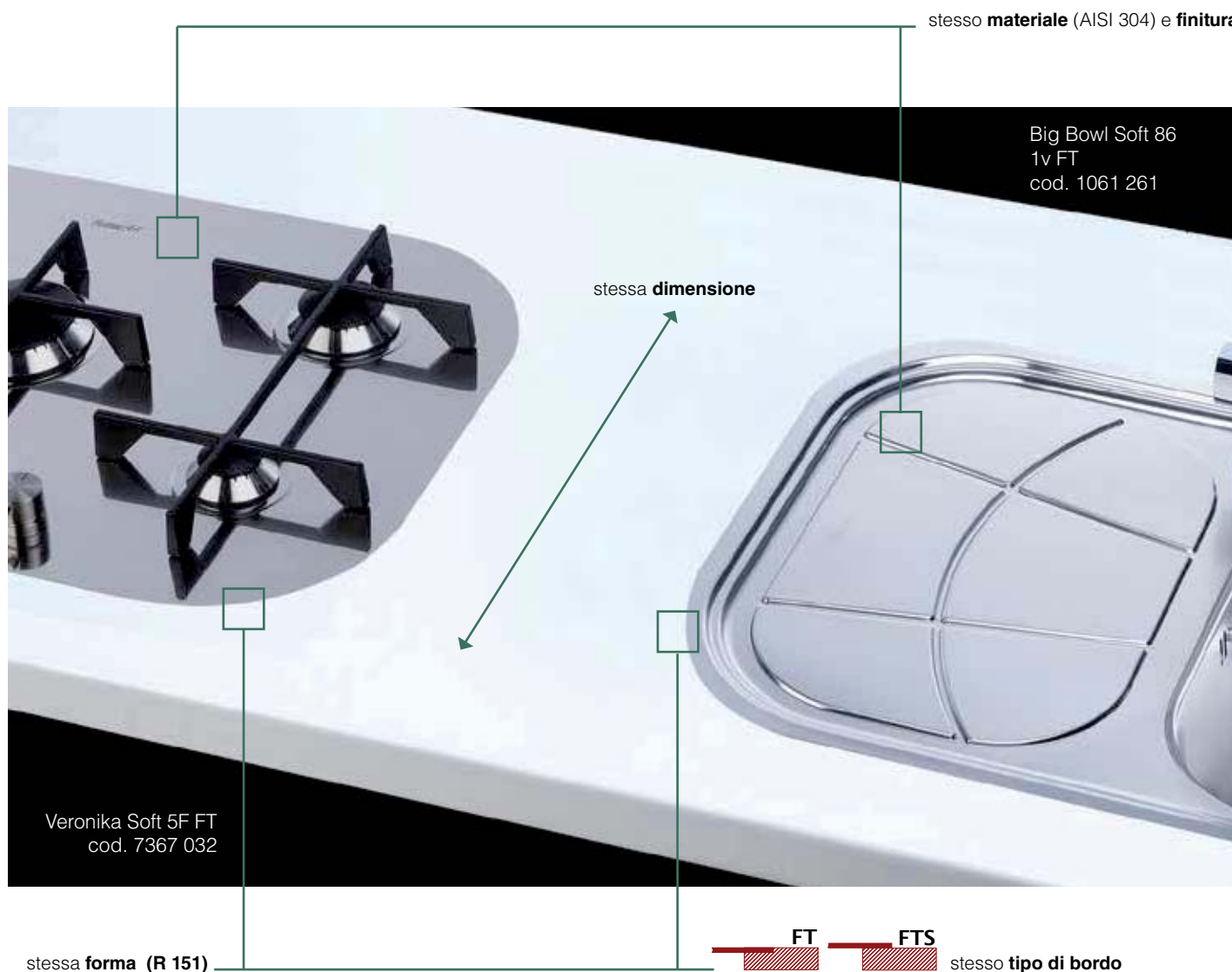


* Per installazione ad inizio o fine composizione considerare la base successiva a quella indicata

▲ La base riportata necessita di top maggiore di 30 mm

Abbinamenti

Foster è una delle poche aziende che disegna e produce sia lavelli che elettrodomestici; per questo è in grado di sviluppare i prodotti pensando già gli abbinamenti sul piano di lavoro: un dettaglio che rende le cucine molto più eleganti.



Q4

Il bordo Q4 si abbinava perfettamente anche ai piani induzione che hanno vetri di spessore 4 mm.



Standard

La gamma Foster offre innumerevoli abbinamenti cottura-lavaggio con incasso standard di 8 mm.



Semifilo

La variante Semifilo è sempre presente nelle Serie più prestigiose, per abbinamenti di alto pregio stilistico.



Guida alla lettura del catalogo

in foto versione sinistra

base 60-80^(T)

finitura: spazzolato

acciaio: AISI 304

dimensioni: **983x513 mm**

2 vasche: **180x340 + 340x400 mm**

incasso FT: vedi sito web

incasso FTS: 970x500 mm

prof. vasca: 210 mm

piletta: **automatica 3/2" PM** v. pag. 166

foro mixer: 2 di serie - 3° foro su richiesta

codice

4365 051 dx


4365 052 sx

accessori opzionali: L4 N2 N3 O2 P1 P2 R T1 T2 Z2

Tipologie d'incasso 1

Molti lavelli Foster sono disponibili in più versioni (Incasso Standard, Q4, Filotop, Semifilo e Sottotop) che possono presentare dimensioni leggermente diverse tra di loro. Raccomandiamo pertanto di fare riferimento alle specifiche riportate a fianco di ciascuna versione.

accessori



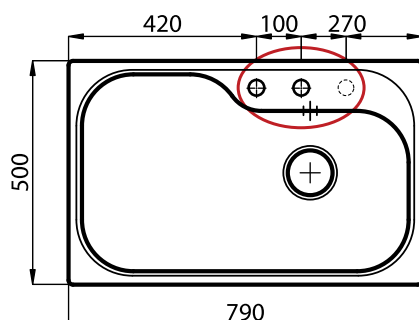
Basi 2

Per base si intende il più piccolo modulo standard di cucina componibile nel quale può essere inserito il lavello. In alcuni casi è riportata una doppia misura:

(T) Nei modelli dove è indicata una doppia base, considerare la misura maggiore per inserimento ad inizio/fine composizione.

Nota: le misure delle basi indicate si riferiscono agli ingombri delle vasche e non dei sistemi di fissaggio, che possono cambiare nelle diverse installazioni.

Si rimanda alla conoscenza dei produttori di cucine per inserimenti particolari che richiedono lavorazioni sui mobili.

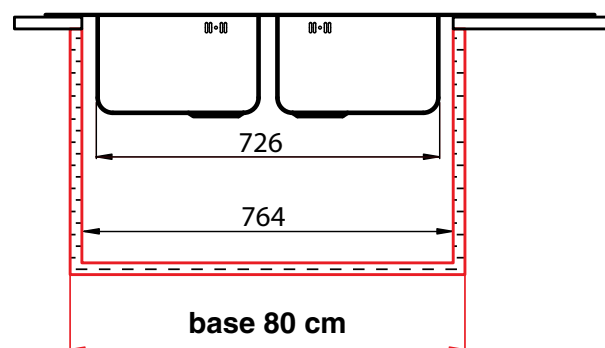


Lavelli destri, sinistri e reversibili 3

La doppia codifica del singolo modello indica la disponibilità di versione destra e sinistra. Per versione destra (dx) si intende con vasca/e a destra (o vasca maggiore nei modelli senza gocciolatoio). Le versioni sinistre sono contrassegnate con sx. Il codice unico indica che il lavello è reversibile, o disponibile solo come rappresentato in foto e disegno.

Accessori 4

Attenta a coniugare estetica e funzionalità, da sempre Foster pone particolare attenzione agli accessori dei propri prodotti. Anche nel presente listino si è voluto dare importanza alle dotazioni opzionali, riportate a piede di ogni serie e riferite ai singoli modelli, per identificare con facilità i corretti abbinamenti.



Fori miscelatore 5

Nei disegni sono riportati con tratto continuo i fori rubinetto in dotazione standard. Con tratteggio sottile le posizioni per eventuali altri fori su richiesta per consentire l'immediato inserimento del comando della piletta automatica o di un eventuale dispenser. Per alcuni modelli, la personalizzazione con fori aggiuntivi è eseguita con sovrapprezzo.

Foster Milano



97, 79, 47 cm di larghezza... Il lavello Foster Milano è tanto bello quanto pratico da usare. Con vasche profonde e larghe si possono lavare grandi pentole così come cibi ingombranti.





abbinamenti



Piani a gas Milano p. 228



Piani induzione Milano p. 290



Milano p. 360



Foster Milano

caratteristiche



Triplo invaso e accessori Scorrevoli



Foster Milano ha un ingegnoso design, con un sistema di tre invasi dove gli accessori alloggiati su livelli distinti. Sul primo, scorrono le innovative griglie Black, una grande e pratica superficie per risciacquare, scolare, lavorare.



Il secondo invaso è studiato per sostenere e far scorrere una combinazione completa di accessori che rendono sicura e pratica ogni operazione: risciacquare, scolare, affettare, grattugiare... sempre all'interno del lavello.



Il terzo invaso è sul fondo della vasca quadrata. Su questo trovano alloggio le griglie Black per risciacquare i cibi senza che vengano a contatto con il fondo eventualmente sporco, o per appoggiare pentole senza graffiare.



Le nuove griglie Black caratterizzano fortemente l'estetica e la funzionalità. Igieniche, dotate di grande leggerezza, resistenza e facilità nelle operazioni di pulizia, sono inoltre ecologiche al 100%, una scelta rispettosa per la natura e l'ambiente che ci circonda.



I lavelli sono dotati di piletta salvaspazio Space con tappo in acciaio inox e comando automatico che riprende le linee della preziosa manopola delle cotture Foster Milano.



Il banco rubinetteria dei lavelli Foster Milano è davvero una consolle perfetta. In alcune versioni il lavello è dotato del pratico portacoltelli che garantisce la disponibilità degli utensili sempre a portata di mano.

miscelatori consigliati



Tube
(8477 100 - pag. 180)



Magnum
(8484 000 - pag. 186)

piletta automatica



PS
Piletta automatica SPACE Milano
v. pag. 165
8407 115

accessori



L4
8631 300
€ 81,00



M6
8642 000
€ 74,00



N3
8644 101
€ 92,00



P2
8159 101
€ 118,00



P3
8100 600
€ 226,00



T2 *
8100 303
€ 79,00



Z2 *
8151 000
€ 237,00

*utilizzabile solo in abbinamento al tagliere N3

Foster Milano

Gli accessori sono progettati per scorrere su due guide indipendenti sulla sommità del lavello o per esser posti sopra il gradino del fondo vasca, impedendo così al cibo di venire a contatto con lo scarico eventualmente sporco.

Per questa ragione, qualunque sia l'attività di preparazione, tutto è facile: dal taglio delle verdure, alla grattugia del formaggio, allo scolo della pasta, al lavaggio dei piccoli frutti o piatti, e la vostra cucina sarà al contempo sempre pulita ed elegante.



Un'ampia vasca squadrata, tutto lo spazio che serve come lavello o area di lavoro.



Il sistema di invasi permette di configurare il lavello in mille modi differenti.



Sugli invasi del lavello possono alloggiare infatti un'infinità di pratici accessori.



Il kit grattugie è un pratico elemento che si inserisce nell'apposito tagliere.



Le pratiche vaschette completano il set di lavoro.



Lo scolapasta in acciaio inox, praticità e igiene.



L'ampia zona di appoggio delle griglie Black affianca tutti gli accessori.



Le griglie si spostano sul fondo, più igiene per il cibo e protezione per la vostra vasca.

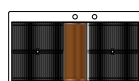


Il lavello sparisce all'istante e diventa un'unica superficie di lavoro.

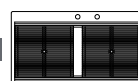
Foster Milano

Q4	base 120	finitura	codice	€uro IVA esclusa
		spazzolato	1018 055	€ 1.122,00
		acciaio: AISI 304 dimensioni: 1024x560 mm 1 vasca: 968x400 mm incasso: 1004x540 mm prof. vasca: 200 mm piletta: automatica tipo Space Milano 3 1/2" PS v. pag. 165 foro mixer: 2 di serie in dotazione: elemento portacoltelli accessori opzionali: M6 P3 L4 N3 P2 T2 Z2		

disponibile da ottobre 2018

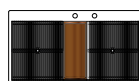


Configurazione griglie Black **P3** a filo vasca



Configurazione griglie Black **P3** su fondo vasca

Q4	base 120	finitura	codice	€uro IVA esclusa
		spazzolato	1018 050	€ 1.055,00
		acciaio: AISI 304 dimensioni: 1024x560 mm 1 vasca: 968x400 mm incasso: 1004x540 mm prof. vasca: 200 mm piletta: automatica tipo Space Milano 3 1/2" PS v. pag. 165 foro mixer: 2 di serie accessori opzionali: M6 P3 L4 N3 P2 T2 Z2		



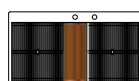
Configurazione griglie Black **P3** a filo vasca



Configurazione griglie Black **P3** su fondo vasca

FT FTS	base 120	finitura	codice	€uro IVA esclusa
		spazzolato	1017 055	€ 1.122,00
		acciaio: AISI 304 dimensioni: 1024x560 mm 1 vasca: 968x400 mm incasso FT: vedi sito web incasso FTS: 1004x540 mm prof. vasca: 200 mm piletta: automatica tipo Space Milano 3 1/2" PS v. pag. 165 foro mixer: 2 di serie in dotazione: elemento portacoltelli accessori opzionali: M6 P3 L4 N3 P2 T2 Z2		

disponibile da ottobre 2018



Configurazione griglie Black **P3** a filo vasca



Configurazione griglie Black **P3** su fondo vasca

Dotazioni Standard: ganci di fissaggio, guarnizione, piletta, troppo/pieno e sifone. Imballo in scatola di cartone.

Foster Milano

FT FTS		base 120	finitura	codice	€uro IVA esclusa
			spazzolato	1017 050	€ 1.055,00
			acciaio: AISI 304 dimensioni: 1024x560 mm 1 vasca: 968x400 mm incasso FT: vedi sito web incasso FTS: 1004x540 mm prof. vasca: 200 mm piletta: automatica tipo Space Milano 3½" PS v. pag. 165 foro mixer: 2 di serie		
			accessori opzionali: M6 P3 L4 N3 P2 T2 Z2		



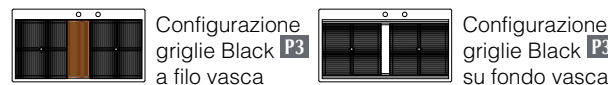
Q4		base 120	finitura	codice	€uro IVA esclusa
			spazzolato	1020 055	€ 1.498,00
			acciaio: AISI 304 dimensioni: 1024x560 mm 2 vasche: 462x400 mm incasso: 1004x540 mm prof. vasca: 200 mm piletta: doppia automatica tipo Space Milano 3½" PS v. pag. 165 foro mixer: 3 di serie in dotazione: elemento portacoltelli		
			accessori opzionali: M6 P3 L4 N3 P2 T2 Z2		



disponibile da ottobre 2018



Q4		base 120	finitura	codice	€uro IVA esclusa
			spazzolato	1020 050	€ 1.385,00
			acciaio: AISI 304 dimensioni: 1024x560 mm 2 vasche: 462x400 mm incasso: 1004x540 mm prof. vasca: 200 mm piletta: doppia automatica tipo Space Milano 3½" PS v. pag. 165 foro mixer: 3 di serie		
			accessori opzionali: M6 P3 L4 N3 P2 T2 Z2		



Foster Milano

	base 120	finitura	codice	€uro IVA esclusa
		spazzolato	1019 055	€ 1.498,00
		acciaio: AISI 304 dimensioni: 1024x560 mm 2 vasche: 462x400 mm incasso FT: vedi sito web incasso FTS: 1004x540 mm prof. vasca: 200 mm piletta: doppia automatica tipo Space Milano 3½" PS v. pag. 165 foro mixer: 3 di serie in dotazione: elemento portacoltelli accessori opzionali: M6 P3 L4 N3 P2 T2 Z2		

disponibile da ottobre 2018



	base 120	finitura	codice	€uro IVA esclusa
		spazzolato	1019 050	€ 1.385,00
		acciaio: AISI 304 dimensioni: 1024x560 mm 2 vasche: 462x400 mm incasso FT: vedi sito web incasso FTS: 1004x540 mm prof. vasca: 200 mm piletta: doppia automatica tipo Space Milano 3½" PS v. pag. 165 foro mixer: 3 di serie accessori opzionali: M6 P3 L4 N3 P2 T2 Z2		

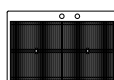
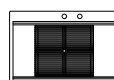


	base 90	finitura	codice	€uro IVA esclusa
		spazzolato	1025 050	€ 918,00
		acciaio: AISI 304 dimensioni: 846x560 mm 1 vasca: 790x400 mm incasso: 826x540 mm prof. vasca: 200 mm piletta: automatica tipo Space Milano 3½" PS v. pag. 165 foro mixer: 2 di serie accessori opzionali: M6 P3 L4 N3 P2 T2 Z2		



Foster Milano

 	90	finitura	codice	€uro IVA esclusa
	spazzolato	1024 050	€ 918,00	
	acciaio: AISI 304 dimensioni: 846x560 mm 1 vasca: 790x400 mm incasso FT: vedi sito web incasso FTS: 826x540 mm prof. vasca: 200 mm piletta: automatica tipo Space Milano 3½" PS v. pag.165 foro mixer: 2 di serie			
	accessori opzionali: M6 P3 L4 N3 P2 T2 Z2			


Configurazione griglie Black **P3** a filo vascaConfigurazione griglia Black **P3** su fondo vasca

	base 60	finitura	codice	€uro IVA esclusa
	spazzolato	1012 050	€ 822,00	
	acciaio: AISI 304 dimensioni: 518x560 mm 1 vasca: 462x400 mm incasso: 498x540 mm prof. vasca: 200 mm piletta: automatica tipo Space Milano 3½" PS v. pag. 165 foro mixer: 2 di serie			
	accessori opzionali: M6 P3 L4 N3 P2 T2 Z2			


Configurazione griglie Black **P3** a filo vascaConfigurazione griglie Black **P3** su fondo vasca

 	base 60	finitura	codice	€uro IVA esclusa
	spazzolato	1011 050	€ 822,00	
	acciaio: AISI 304 dimensioni: 518x560 mm 1 vasca: 462x400 mm incasso FT: vedi sito web incasso FTS: 498x540 mm prof. vasca: 200 mm piletta: automatica tipo Space Milano 3½" PS v. pag. 165 foro mixer: 2 di serie			
	accessori opzionali: M6 P3 L4 N3 P2 T2 Z2			


Configurazione griglie Black **P3** a filo vascaConfigurazione griglie Black **P3** su fondo vasca

Milanello workstation **NEW**



L'evoluzione del lavello Foster Milano.
La stessa funzionalità in uno spazio
più ridotto, senza più limiti di inserimento.



sottotop pag. 130

miscelatori consigliati



Milanello
(8425 100 - p. 183)



Skin
(8424 100 - p. 184)
Skin Gun Metal
(8424 856 - p. 185)


abbinamenti



Milanello p. 234



S4001 p. 336



Milanello workstation **NEW**

Molto di più di un semplice lavello, grazie alle esclusive griglie in dotazione e ad uno straordinario set di accessori



Tutta la praticità di una grande e capiente vasca e di un gocciolatoio essenziale ed elegante, ma soprattutto funzionale nello scolare l'acqua e nelle operazioni di pulizia.



La griglia - in dotazione - alloggia sul fondo per proteggere gli alimenti dagli eventuali residui che possono trovarsi sul fondo vasca.



Sulla doppia corsia trova posto un sistema di accessori modulari e scorrevoli. Sulla corsia interna alloggiato lo scolapiatti e il prezioso scolapasta.



La griglia Black alloggia sul gradino esterno. Sormonta gli accessori scorrevoli e diventa una pratica zona di appoggio e di risciacquo.



Una ulteriore gamma di taglieri e altri accessori può essere abbinata alle griglie per completare il vostro centro di lavoro.



Le griglie Black chiudono totalmente il lavello, trasformandolo in oggetto di design: la sicurezza di una cucina sempre in ordine in ogni momento.

accessori

accessori opzionali scorrevoli sotto le griglie



Z3
8156 000
€ 237,00



T8
8100 306
€ 69,00

altri accessori opzionali



L3
8644 004
€ 206,00



L4
8631 300
€ 81,00



M7
8642 003
€ 72,00



N2
8657 001
€ 63,00



N3
8644 101
€ 92,00



P2 **
8159 101
€ 118,00



T *
8100 154
€ 58,00



T2 **
8100 303
€ 79,00



Z *
8154 000
€ 159,00



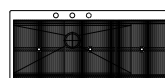
Z2 **
8151 000
€ 237,00

*utilizzabile solo in abbinamento al tagliere L3 **utilizzabile solo in abbinamento al tagliere N3

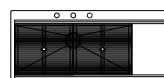
Milanello workstation NEW

 		base 120	finitura	codice	€uro IVA esclusa
			spazzolato	1043 051 dx 1043 052 sx	€ 1.794,00
 			acciaio: AISI 304 dimensioni: 1175x520 mm 1 vasca: 855x374 mm incasso FT: vedi sito web incasso FTS: 1158x503 mm prof. vasca: 200 mm piletta: automatica tipo Space Push 3 1/2" PP v. pag. 165 foro mixer: 2 di serie - 3° foro su richiesta		
			in dotazione: 3 x  griglie Black Milanello (8100 602)		
			accessori opzionali: Z3 T8 M7 L3 L4 N3 N2 P2 T T2 Z Z2		
					

disponibile da ottobre 2018



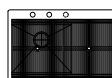
Configurazione griglie Black a filo vasca



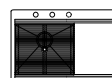
Configurazione griglie Black su fondo vasca

 		base 80	finitura	codice	€uro IVA esclusa
			spazzolato	1040 051 dx 1040 052 sx	€ 1.487,00
 			acciaio: AISI 304 dimensioni: 806x520 mm 1 vasca: 430x374 mm incasso FT: vedi sito web incasso FTS: 789x503 mm prof. vasca: 200 mm piletta: automatica tipo Space Push 3 1/2" PP v. pag. 165 foro mixer: 2 di serie - 3° foro su richiesta		
			in dotazione: 2 x  griglie Black Milanello (8100 602)		
			accessori opzionali: Z3 T8 M7 L3 L4 N3 N2 P2 T T2 Z Z2		
					

disponibile da ottobre 2018



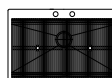
Configurazione griglie Black a filo vasca



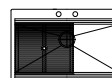
Configurazione griglie Black su fondo vasca

 		base 80	finitura	codice	€uro IVA esclusa
			spazzolato	1034 050	€ 1.243,00
 			acciaio: AISI 304 dimensioni: 806x520 mm 1 vasca: 750x374 mm incasso FT: vedi sito web incasso FTS: 789x503 mm prof. vasca: 200 mm piletta: automatica tipo Space Push 3 1/2" PP v. pag. 165 foro mixer: 2 di serie - 3° foro su richiesta		
			in dotazione: 2 x  griglie Black Milanello (8100 602)		
			accessori opzionali: Z3 T8 M7 L3 L4 N3 N2 P2 T T2 Z Z2		
					

disponibile da ottobre 2018




Configurazione griglie Black a filo vasca








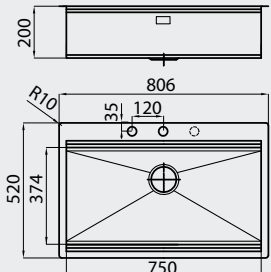
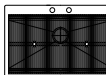
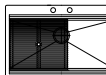


Configurazione griglie Black su fondo vasca

Milanello workstation **NEW**

FT	FTS	base	finitura	codice	€uro IVA esclusa
		60	spazzolato	1031 050	€ 929,00
 					
					
					
acciaio: AISI 304 dimensioni: 486x520 mm 1 vasca: 430x374 mm incasso FT: vedi sito web incasso FTS: 469x503 mm prof. vasca: 200 mm piletta: automatica tipo Space Push 3 1/2" PP v. pag. 165 foro mixer: 2 di serie in dotazione: 1 x  griglia Black Milanello (8100 602)					
accessori opzionali: Z3 T8 M7 L3 L4 N3 N2 P2 T T2 Z Z2					
					
disponibile da ottobre 2018					
 Configurazione griglie Black a filo vasca					
 Configurazione griglie Black su fondo vasca					

Milanello Gun Metal workstation **NEW**

FT	FTS	base	finitura	codice	€uro IVA esclusa
		80	gun metal	1034 056	€ 2.236,00
 					
					
					
acciaio: AISI 304 dimensioni: 806x520 mm 1 vasca: 750x374 mm incasso FT: vedi sito web incasso FTS: 789x503 mm prof. vasca: 200 mm piletta: automatica tipo Space Push 3 1/2" PO v. pag. 165 foro mixer: 2 di serie - 3° foro su richiesta in dotazione: 2 x  griglie Black Milanello (8100 602)					
accessori opzionali: Z3 T8 M7 L3 L4 N3 N2 P2 T T2 Z Z2					
					
disponibile da ottobre 2018					
 Configurazione griglie Black a filo vasca					
 Configurazione griglie Black su fondo vasca					

New Wave



Troppo/pieno perimetrale

L'onda è il tratto esclusivo di questa collezione unica, premiata con il prestigioso riconoscimento tedesco **Red Dot Award**. L'elemento sinuoso spezza il rigore del minimalismo e lo rende più flessibile.

miscelatori consigliati



Play
(8487 000 - p. 182)



Geo
(8454 000 - p. 188)



abbinamenti



S4000 Line XL p. 246
S4000 Induction p. 296



S4001 p. 394



S4001 p. 336



New Wave

caratteristiche



Il caratteristico design del gocciolatoio New Wave, con il **raffinato ampio raggio di raccordo** che facilita il deflusso dell'acqua.



Nei lavelli New Wave è in dotazione il **comando remoto** per l'apertura dello scarico senza dover immergere la mano nella vasca.



La cura dei particolari e il design minimale si riscontrano anche nell'originale **troppo-pieno con scarico perimetrale** che impreziosisce la vasca.



reddot design award
winner 2015



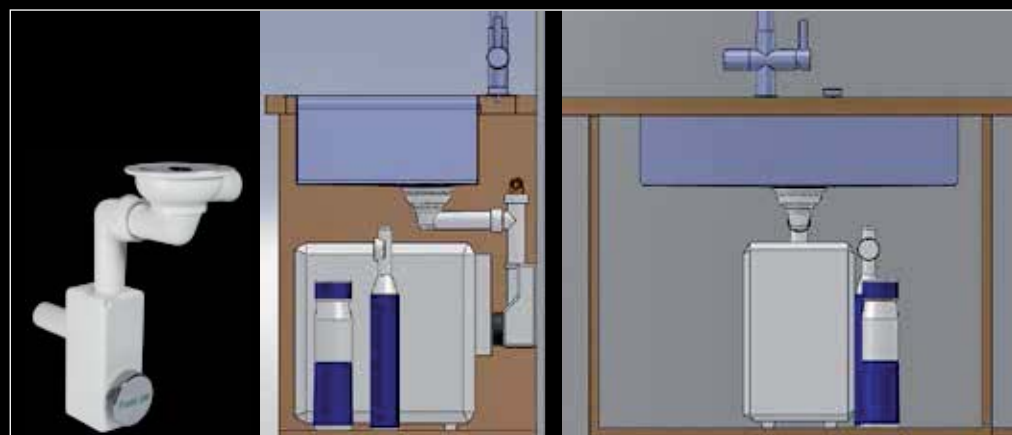
L'originale design del **lavello New Wave** è stato premiato con il **RedDot Design Award** nella prestigiosa rassegna internazionale tenuta in Germania.

L'**elegante tappo in acciaio SPACE**, in dotazione in tutti i modelli, chiude lo scarico e non lascia visibili i residui che sono raccolti nel cestello sottostante.



I Lavelli New Wave sono dotati di **piletta e sifone salvaspazio** con un ingombro ridotto che permette il migliore utilizzo dell'area sotto-lavello.

Il sifone ispezionabile Space in dotazione ha un ingombro minimo e lascia tutto lo spazio necessario.



New Wave

FT	FTS	base 80*	finitura	codice	€uro IVA esclusa
			spazzolato	1420 001 dx 1420 002 sx	€ 1.304,00
<p>in foto versione sinistra</p>			<p>acciaio: AISI 304 dimensioni: 1160x520 mm 2 vasche: 340x400 mm incasso FT: vedi sito web incasso FTS: 1148x508 mm prof. vasca: 200 mm piletta: autom. SPACE 3½" PA v. pag. 165 foro mixer: 2 di serie</p>		

* il gocciolatoio inclinato può avere interferenza con la base.
Considerare base 120 con top con spessore inferiore a 30 mm.

accessori opzionali: **L4 N2 N3 O2 P2 T1 T2 Z2**

FT	FTS	base 80*	finitura	codice	€uro IVA esclusa
			spazzolato	1416 001 dx 1416 002 sx	€ 1.395,00
<p>in foto versione sinistra</p>			<p>acciaio: AISI 304 dimensioni: 1160x520 mm 1 vasca: 710x400 mm incasso FT: vedi sito web incasso FTS: 1148x508 mm prof. vasca: 200 mm piletta: autom. SPACE 3½" PA v. pag. 165 sifone Spazio ispezionabile foro mixer: 2 di serie</p>		

* il gocciolatoio inclinato può avere interferenza con la base.
Considerare base 120 con top con spessore inferiore a 30 mm.

accessori opzionali: **L3 L4 N2 N3 O2 P2 S T T1 T2 Z Z2**

FT	FTS	base 60*	finitura	codice	€uro IVA esclusa
			spazzolato	1418 000	€ 1.382,00
<p>in foto versione sinistra</p>			<p>acciaio: AISI 304 dimensioni: 1160x520 mm 1 vasca: 500x400 mm incasso FT: vedi sito web incasso FTS: 1148x508 mm prof. vasca: 200 mm piletta: autom. SPACE 3½" PA v. pag. 165 sifone Spazio ispezionabile foro mixer: 2 di serie</p>		

* il gocciolatoio inclinato può avere interferenza con la base.
Considerare base 120 con top con spessore inferiore a 30 mm.

accessori opzionali: **L3 L4 N2 N3 O2 P2 S T T1 T2 Z Z2**

FT	FTS	base 60*	finitura	codice	€uro IVA esclusa
			spazzolato	1414 001 dx 1414 002 sx	€ 1.369,00
<p>in foto versione sinistra</p>			<p>acciaio: AISI 304 dimensioni: 860x520 mm 1 vasca: 450x400 mm incasso FT: vedi sito web incasso FTS: 848x508 mm prof. vasca: 200 mm piletta: autom. SPACE 3½" PA v. pag. 165 sifone Spazio ispezionabile foro mixer: 2 di serie</p>		

* il gocciolatoio inclinato può avere interferenza con la base.
Considerare base 90 con top con spessore inferiore a 30 mm.

accessori opzionali: **L3 L4 N2 N3 O2 P2 S T T1 T2 Z Z2**

New Wave

FT	FTS	base 80	finitura	codice	€uro IVA esclusa
			spazzolato	1412 000	€ 966,00

acciaio: AISI 304
 dimensioni: **810x520 mm**
 1 vasca: **710x400 mm**
 incasso FT: vedi sito web
 incasso FTS: 798x508 mm
 prof. vasca: 200 mm
 piletta: **autom. SPACE 3½" PA** v. pag. 165
 sifone Spazio ispezionabile
 foro mixer: 2 di serie

accessori opzionali: **L3 L4 N2 N3 O2 P2 S T T1 T2 Z Z2**

FT	FTS	base 60	finitura	codice	€uro IVA esclusa
			spazzolato	1410 000	€ 891,00

acciaio: AISI 304
 dimensioni: **600x520 mm**
 1 vasca: **500x400 mm**
 incasso FT: vedi sito web
 incasso FTS: 588x508 mm
 prof. vasca: 200 mm
 piletta: **autom. SPACE 3½" PA** v. pag. 165
 sifone Spazio ispezionabile
 foro mixer: 2 di serie

accessori opzionali: **L3 L4 N2 N3 O2 P2 S T T1 T2 Z Z2**

Dotazioni Standard: ganci di fissaggio, guarnizione, piletta, troppo/pieno e sifone. Imballo in scatola di cartone.

accessori

	L3 8644 004 € 206,00		L4 8631 300 € 81,00		N2 8657 001 € 63,00		N3 8644 101 € 92,00
	O2 8153 100 € 33,00		P2** 8159 101 € 118,00		S Inox 8612 000 € 49,00 bianco 8612 100 € 31,00		T* 8100 154 € 58,00
	T1 8100 201 € 75,00		T2** 8100 303 € 79,00		Z* 8154 000 € 159,00		Z2** 8151 000 € 237,00

**utilizzabile solo in abbinamento al tagliere L3 **utilizzabile solo in abbinamento al tagliere N3*



Tropo/pieno perimetrale

Essenziale ma ricercato, GK è un lavello unico con finiture pregiate e curato in ogni dettaglio, dalla piletta con tappo inox all'esclusivo miscelatore abbinato.



GK



abbinamenti



GK p. 236



Ghost 120 p. 391




S4001 p. 336



GK

caratteristiche



Spigoli verticali squadrati si abbinano a quelli morbidi del fondo, pratici ed igienici. La **diamantatura sul fondo** è un tocco di pregio che garantisce il perfetto defluire dell'acqua.



Nei modelli filotop e semifilo è in dotazione il **comando remoto** per l'apertura dello scarico senza dover immergere la mano nella vasca.



La cura dei particolari e il design minimale si riscontrano anche nell'originale **tropo-pieno con scarico perimetrale** che impreziosisce la vasca.



L'**invaso inclinato** accomuna lavello e piano cottura GK creando un abbinamento di grande classe, funzionale nell'utilizzo e nella pulizia delle superfici.



L'**elegante tappo in acciaio SPACE**, in dotazione in tutti i modelli, chiude lo scarico e non lascia visibili i residui che sono raccolti nel cestello sottostante.



I Lavelli Gk sono dotati di **piletta e sifone salvaspazio** con un ingombro ridotto che permette il migliore utilizzo dell'area sotto-lavello.

miscelatori consigliati



GK
(8488 000 - p. 179)



Il mixer GK riprende il particolare disegno del lavello.

piletta automatica



PA
Piletta automatica SPACE v. pag. 165
8407 108

accessori



N4
8644 100
€ 98,00



M4
8656 001
€ 89,00



P2
8159 101
€ 118,00



T2
8100 303
€ 79,00



Z2
8151 000
€ 237,00

GK

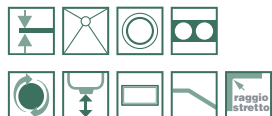
Gk è un centro funzionale versatile e completo, grazie ad **una eccezionale dotazione di accessori** che consentono di usufruire dello spazio del lavello per tutte le operazioni di preparazione.

Gli accessori possono essere posizionati sul lavello o nella parte centrale del tagliere rendendo possibile differenti set di lavoro con grande flessibilità di utilizzo.



GK

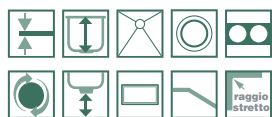
	base 90	finitura	codice	€uro IVA esclusa
		spazzolato	1401 100	€ 973,00
acciaio: AISI 304 dimensioni: 860x480 mm 1 vasca: 730x400 mm incasso: 847x467 mm prof. vasca: 195 mm piletta: autom. SPACE 3½" PA v. pag. 165 foro mixer: 2 di serie				
				

accessori opzionali: **M4 N4 T2 P2 Z2**

	base 90	finitura	codice	€uro IVA esclusa
		spazzolato	1401 000	€ 973,00
acciaio: AISI 304 dimensioni: 860x480 mm 1 vasca: 730x400 mm incasso FT: vedi sito web incasso FTS: 847x467 mm prof. vasca: 195 mm piletta: autom. SPACE 3½" PA v. pag. 165 foro mixer: 2 di serie				
				

accessori opzionali: **M4 N4 T2 P2 Z2**

	base 90	finitura	codice	€uro IVA esclusa
		spazzolato	1402 100	€ 1.022,00
acciaio: AISI 304 dimensioni: 860x480 mm 1 vasca: 730x400 mm incasso: 847x467 mm prof. vasca: 235 mm piletta: autom. SPACE 3½" PA v. pag. 165 foro mixer: 2 di serie				
				

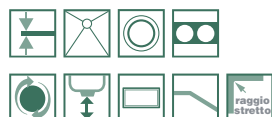
accessori opzionali: **M4 N4 T2 P2 Z2**

	base 90	finitura	codice	€uro IVA esclusa
		spazzolato	1402 000	€ 1.022,00
acciaio: AISI 304 dimensioni: 860x480 mm 1 vasca: 730x400 mm incasso FT: vedi sito web incasso FTS: 847x467 mm prof. vasca: 235 mm piletta: autom. SPACE 3½" PA v. pag. 165 foro mixer: 2 di serie				
				

accessori opzionali: **M4 N4 T2 P2 Z2**

GK

 SF	base 60	finitura	codice	€uro IVA esclusa
		spazzolato	1403 100	€ 826,00
		acciaio: AISI 304 dimensioni: 580x480 mm 1 vasca: 450x400 mm incasso: 567x467 mm prof. vasca: 195 mm piletta: autom. SPACE 3½" PA v. pag. 165 foro mixer: 2 di serie		


accessori opzionali: **M4 N4 T2 P2 Z2**

 FT 	base 60	finitura	codice	€uro IVA esclusa
		spazzolato	1403 000	€ 826,00
		acciaio: AISI 304 dimensioni: 580x480 mm 1 vasca: 450x400 mm incasso FT: vedi sito web incasso FTS: 567x467 mm prof. vasca: 195 mm piletta: autom. SPACE 3½" PA v. pag. 165 foro mixer: 2 di serie		


accessori opzionali: **M4 N4 T2 P2 Z2**

Dotazioni Standard: ganci di fissaggio, guarnizione, piletta, troppo/pieno e sifone. Imballo in scatola di cartone.

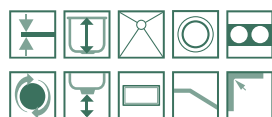
GK vintage

La Collezione Gk è ora disponibile anche con la raffinata finitura Vintage:

lavello filotop o **sottotop** (pag. 132)
e **piano cottura** 4 fuochi (pag. 239).



 FT 	base 90	finitura	codice	€uro IVA esclusa
		vintage	1402 080	€ 1.140,00
		acciaio: AISI 304 dimensioni: 860x480 mm 1 vasca: 730x400 mm incasso FT: vedi sito web incasso FTS: 847x467 mm prof. vasca: 235 mm piletta: autom. SPACE 3½" PA v. pag. 165 foro mixer: 2 di serie		


accessori opzionali: **M4 N4 T2 P2 Z2**

Dotazioni Standard: ganci di fissaggio, guarnizione, piletta, troppo/pieno e sifone. Imballo in scatola di cartone.

S4000

Foster



Troppo/pieno perimetrale

Il **gocciolatoio**, un pratico spazio indispensabile per il lavoro e la pulizia in cucina, è l'elemento centrale di una collezione dal design inconfondibile.

miscelatori consigliati



Geo
(8454 000 - p. 188)



Camillo
(8467 000 - p. 189)



abbinamenti



S4000 p. 240
S4000 Induction p. 297





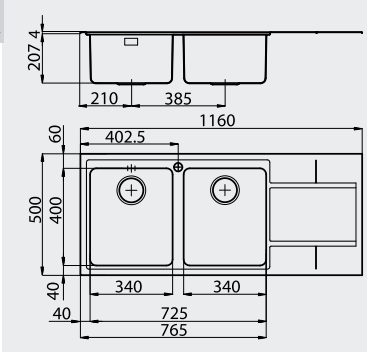
S4001 p. 394



S4001 p. 336




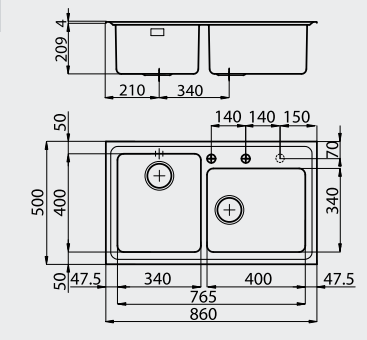
S4000

Q4	base 80	finitura	codice	€uro IVA esclusa
		spazzolato	4312 051 dx 4312 052 sx	€ 787,00
 <p>in foto versione sinistra</p> 		acciaio: AISI 304 dimensioni: 1160x500 mm 2 vasche: 340x400 mm incasso: 1140x480 mm prof. vasca: 210 mm piletta: 3½" foro mixer: 1 di serie		
				

accessori opzionali: **L1 L4 L5 M N2 N3 O2 P1 P2 R T1 T2 Z2**

FT FTS	base 80	finitura	codice	€uro IVA esclusa
		spazzolato	4315 051 dx 4315 052 sx	€ 787,00
 <p>in foto versione sinistra</p> 		acciaio: AISI 304 dimensioni: 1173x513 mm 2 vasche: 340x400 mm incasso FT: vedi sito web incasso FTS: 1160x500 mm prof. vasca: 210 mm piletta: 3½" foro mixer: 1 di serie		
				

accessori opzionali: **L1 L4 N2 N3 O2 P1 P2 R T1 T2 Z2**

Q4	base 90	finitura	codice	€uro IVA esclusa
		spazzolato	4382 050	€ 720,00
 		acciaio: AISI 304 dimensioni: 860x500 mm 2 vasche: 340x400 + 400x340 mm incasso: 840x480 mm prof. vasca: 210 mm piletta: automatica 3½" PM v. pag. 166 foro mixer: 2 di serie - 3° foro su richiesta		
				

accessori opzionali: **L1 L4 L5 M N2 N3 O2 P1 P2 R T1 T2 Z2**

FT FTS	base 90	finitura	codice	€uro IVA esclusa
		spazzolato	4385 050	€ 720,00
 		acciaio: AISI 304 dimensioni: 873x513 mm 2 vasche: 340x400 + 400x340 mm incasso FT: vedi sito web incasso FTS: 860x500 mm prof. vasca: 210 mm piletta: automatica 3½" PM v. pag. 166 foro mixer: 2 di serie - 3° foro su richiesta		
				

accessori opzionali: **L1 L4 N2 N3 O2 P1 P2 R T1 T2 Z2**

S4000

	base 60	finitura	codice	€uro IVA esclusa
		spazzolato	4383 051 dx 4383 052 sx	€ 580,00
<p>acciaio: AISI 304 dimensioni: 860x500 mm 1 vasca: 450x400 mm incasso: 840x480 mm prof. vasca: 210 mm piletta: 3½" foro mixer: 1 di serie</p>				
<p>in foto versione sinistra</p> 				
				

accessori opzionali: **L1 L3 L4 L5 M N2 N3 O2 P1 P2 S T T1 T2 Z Z2**

 	base 60	finitura	codice	€uro IVA esclusa
		spazzolato	4386 051 dx 4386 052 sx	€ 580,00
<p>acciaio: AISI 304 dimensioni: 873x513 mm 1 vasca: 450x400 mm incasso FT: vedi sito web incasso FTS: 860x500 mm prof. vasca: 210 mm piletta: 3½" foro mixer: 1 di serie</p>				
<p>in foto versione sinistra</p> 				
				

accessori opzionali: **L1 L3 L4 N2 N3 O2 P1 P2 S T T1 T2 Z Z2**

accessori

Dotazioni Standard: ganci di fissaggio, guarnizione, piletta, troppo/pieno e sifone. Imballo in scatola di cartone.




L1
8644 041
€ 113,00



L3
8644 004
€ 206,00



L4
8631 300
€ 81,00



L5
8633 300
€ 93,00



M
8643 000
€ 97,00



N2
8657 001
€ 63,00



N3
8644 101
€ 92,00



O2
8153 100
€ 33,00



P1
8644 042
€ 195,00



P2 **
8159 101
€ 118,00



R
8611 000
€ 43,00



S
Inox
8612 000
€ 49,00
bianco
8612 100
€ 31,00



T *
8100 154
€ 58,00



T1
8100 201
€ 75,00



T2 **
8100 303
€ 79,00



Z *
8154 000
€ 159,00



Z2 **
8151 000
€ 237,00

*utilizzabile solo in abbinamento al tagliere L3 **utilizzabile solo in abbinamento al tagliere N3

S4001 - vasche



Troppo/pieno perimetrale

FT	FTS	base	finitura	codice	€uro IVA esclusa
		80	spazzolato	3127 060	€ 565,00
			acciaio: AISI 304 dimensioni: 760x450 mm 1 vasca: 710x400 mm incasso FT: vedi sito web incasso FTS: 751x441 mm prof. vasca: 200 mm piletta: SPACE 3½"		


accessori opzionali: **L1 L3 L4 N2 N3 O2 P1 P2 S T T1 T2 Z Z2** v. pag. 51
 pilette automatiche opzionali: **PA PE PM PL PP PS** v. pag. 165-166

FT	FTS	base	finitura	codice	€uro IVA esclusa
		60	spazzolato	3125 060	€ 492,00
			acciaio: AISI 304 dimensioni: 550x450 mm 1 vasca: 500x400 mm incasso FT: vedi sito web incasso FTS: 541x441 mm prof. vasca: 200 mm piletta: SPACE 3½"		

accessori opzionali: **L1 L3 L4 N2 N3 O2 P1 P2 S T T1 T2 Z Z2** v. pag. 51
 pilette automatiche opzionali: **PA PE PM PL PP PS** v. pag. 165-166

Dotazioni Standard: ganci di fissaggio, guarnizione, piletta, troppo/pieno e sifone. Imballo in scatola di cartone.

S4001 - vasche

FT	FTS	base	finitura	codice	€uro IVA esclusa	
		60	spazzolato	3124 060	€ 459,00	
						
						
acciaio: AISI 304 dimensioni: 500x450 mm 1 vasca: 450x400 mm incasso FT: vedi sito web incasso FTS: 491x441 mm prof. vasca: 200 mm piletta: SPACE 3½"						

accessori opzionali: **L1 L3 L4 N2 N3 O2 P1 P2 S T T1 T2 Z Z2** v. pag. 51
 pilette automatiche opzionali: **PA PE PM PL PP PS** v. pag. 165-166

FT	FTS	base	finitura	codice	€uro IVA esclusa	
		45	spazzolato	3126 060	€ 450,00	
						
						
acciaio: AISI 304 dimensioni: 450x450 mm 1 vasca: 400x400 mm incasso FT: vedi sito web incasso FTS: 441x441 mm prof. vasca: 200 mm piletta: SPACE 3½"						

accessori opzionali: **L1 L3 L4 N2 N3 O2 P1 P2 S T T1 T2 Z Z2** v. pag. 51
 pilette automatiche opzionali: **PA PE PM PL PP PS** v. pag. 165-166

FT	FTS	base	finitura	codice	€uro IVA esclusa	
		40	spazzolato	3123 060	€ 436,00	
						
						
acciaio: AISI 304 dimensioni: 390x450 mm 1 vasca: 340x400 mm incasso FT: vedi sito web incasso FTS: 381x441 mm prof. vasca: 200 mm piletta: SPACE 3½"						

accessori opzionali: **L1 L4 N2 N3 O2 P1 P2 R T1 T2 Z2** v. pag. 51
 pilette automatiche opzionali: **PA PE PM PL PP PS** v. pag. 165-166

FT	FTS	base	finitura	codice	€uro IVA esclusa	
		30	spazzolato	3121 060	€ 397,00	
						
						
acciaio: AISI 304 dimensioni: 220x450 mm 1 vasca: 170x400 mm incasso FT: vedi sito web incasso FTS: 211x441 mm prof. vasca: 170 mm piletta: SPACE 3½"						

pilette automatiche opzionali: **PA PE PM PL PP PS** v. pag. 165-166

Quadra



Nuove versioni
con troppo/pieno perimetrale

Pure linee squadrate e la pregiata finitura degli acciai Foster,
in perfetta sintonia con le tendenze minimaliste del design d'interni.

miscelatori consigliati



Tre Alto
(8468 000 - p. 195)

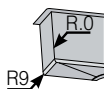


Geo
(8454 000 - p. 188)



Quadra

caratteristiche



Nei lavelli serie Quadra **gli spigoli a fondo vasca sono raggiati per facilitare le operazioni di pulizia**, mentre quelli verticali, rigorosamente a "raggio zero", salvaguardano l'originale stile squadrato.



Lo scolo dell'acqua sul fondo della vasca è una caratteristica importante. I lavelli Quadra presentano **l'elegante diamantatura del fondo** che facilita il defluire dell'acqua.



L'ampio banco rubinetteria disponibile per molti modelli consente la personalizzazione del lavello con miscelatori a doppio foro, dispenser sapone o il comando remoto per l'apertura dello scarico.

abbinamenti



S4000 Line p. 248
S4000 Domino Induction p. 302



Q inox p. 402




accessori



L1
8644 041
€ 113,00



L3
8644 004
€ 206,00



L4
8631 300
€ 81,00



N2
8657 001
€ 63,00



N3
8644 101
€ 92,00



O2
8153 100
€ 33,00



P1
8644 042
€ 195,00



P2 **
8159 101
€ 118,00



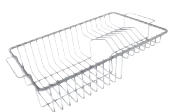
R
8611 000
€ 43,00



S
Inox
8612 000
€ 49,00
bianco
8612 100
€ 31,00



T *
8100 154
€ 58,00



T1
8100 201
€ 75,00



T2 **
8100 303
€ 79,00



Z *
8154 000
€ 159,00



Z2 **
8151 000
€ 237,00

*utilizzabile solo in abbinamento al tagliere L3 **utilizzabile solo in abbinamento al tagliere N3

Quadra

 		base 80*	finitura	codice	€uro IVA esclusa	
			spazzolato	1228 051 dx 1228 052 sx	€ 1.198,00	
in foto versione sinistra 			acciaio: AISI 304 dimensioni: 1160x502 mm 2 vasche: 340x400 mm incasso FT: vedi sito web incasso FTS: 1143x485 mm prof. vasca: 200 mm piletta: automatica 3½" PM v. pag. 166 foro mixer: 2 di serie			



* il gocciolatoio inclinato può avere interferenza con la base.
Considerare base 120 con top con spessore inferiore a 30 mm.

accessori opzionali: **L1 L4 N2 N3 O2 P1 P2 R T1 T2 Z2**

		base 60*	finitura	codice	€uro IVA esclusa	
			spazzolato	1213 051 dx 1213 052 sx	€ 1.243,00	
in foto versione sinistra 			acciaio: AISI 304 dimensioni: 1000x510 mm 1 vasca: 470x400 mm incasso: 980x495 mm prof. vasca: 200 mm piletta: automatica 3½" PM v. pag. 166 foro mixer: 2 di serie			



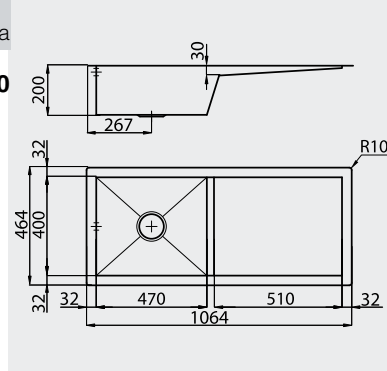

* il gocciolatoio inclinato può avere interferenza con la base.
Considerare base 90 con top con spessore inferiore a 30 mm.

accessori opzionali: **L1 L3 L4 N2 N3 O2 P1 P2 S T T2 Z Z2**

 		base 80*	finitura	codice	€uro IVA esclusa	
			spazzolato	1220 050	€ 1.012,00	
			acciaio: AISI 304 dimensioni: 1000x440 mm 1 vasca: 675x400 mm incasso FT: vedi sito web incasso FTS: 987x427 mm prof. vasca: 200 mm piletta: 3½"			

* il gocciolatoio inclinato può avere interferenza con la base.
Considerare base 120 con top con spessore inferiore a 30 mm.

accessori opzionali: **L1 L3 L4 N2 N3 O2 P1 P2 S T T1 T2 Z Z2**
 pilette automatiche opzionali: **PA PE PM PL PP PS** v. pag. 165-166

 		base 60*	finitura	codice	€uro IVA esclusa	
			spazzolato	1210 050	€ 1.138,00	
			acciaio: AISI 304 dimensioni: 1064x464 mm 1 vasca: 470x400 mm incasso FT: vedi sito web incasso FTS: 1047x447 mm prof. vasca: 200 mm piletta: 3½"			




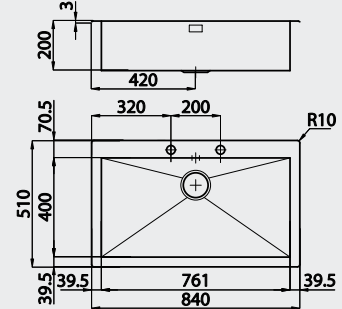
* il gocciolatoio inclinato può avere interferenza con la base.
Considerare base 120 con top con spessore inferiore a 30 mm.

accessori opzionali: **L1 L3 L4 N2 N3 O2 P1 P2 S T T1 T2 Z Z2**
 pilette automatiche opzionali: **PA PE PM PL PP PS** v. pag. 165-166

Quadra

 		base 90	finitura	codice	€uro IVA esclusa
			spazzolato	1218 050	€ 661,00
			acciaio: AISI 304 dimensioni: 864x464 mm 1 vasca: 800x400 mm incasso FT: vedi sito web incasso FTS: 847x447 mm prof. vasca: 200 mm piletta: 3½"		




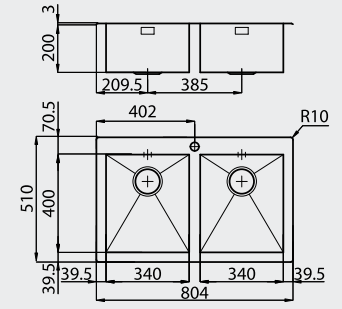
accessori opzionali: **L1 L3 L4 N2 N3 O2 P1 P2 S T T1 T2 Z Z2**
pilette automatiche opzionali: **PA PE PM PL PP PS** v. pag. 165-166

		base 90	finitura	codice	€uro IVA esclusa
			spazzolato	1219 050	€ 787,00
			acciaio: AISI 304 dimensioni: 840x510 mm 1 vasca: 761x400 mm incasso: 820x495 mm prof. vasca: 200 mm piletta: automatica 3½" PM v. pag. 166 foro mixer: 2 di serie		

accessori opzionali: **L1 L3 L4 N2 N3 O2 P1 P2 S T T1 T2 Z Z2**

 		base 90	finitura	codice	€uro IVA esclusa
			spazzolato	1229 050	€ 787,00
			acciaio: AISI 304 dimensioni: 825x503 mm 1 vasca: 761x400 mm incasso FT: vedi sito web incasso FTS: 808x486 mm prof. vasca: 200 mm piletta: automatica 3½" PM v. pag. 166 foro mixer: 2 di serie		

accessori opzionali: **L1 L3 L4 N2 N3 O2 P1 P2 S T T1 T2 Z Z2**

		base 80	finitura	codice	€uro IVA esclusa
			spazzolato	1209 050	€ 1.115,00
			acciaio: AISI 304 dimensioni: 804x510 mm 2 vasche: 340x400 mm incasso: 784x495 mm prof. vasca: 200 mm piletta: 3½" foro mixer: 1 di serie		



accessori opzionali: **L1 L4 N2 N3 O2 P1 P2 R T1 T2 Z2**

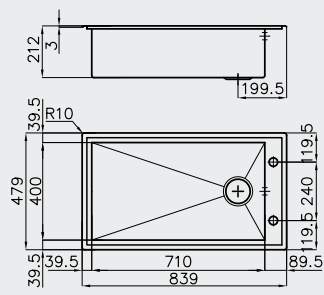

Quadra

	base 80	finitura	codice	€uro IVA esclusa
		spazzolato	1208 050	€ 1.115,00
		acciaio: AISI 304 dimensioni: 789x503 mm 2 vasche: 340x400 mm incasso FT: vedi sito web incasso FTS: 772x486 mm prof. vasca: 200 mm piletta: 3½" foro mixer: 1 di serie		






accessori opzionali: **L1 L4 N2 N3 O2 P1 P2 R T1 T2 Z2**

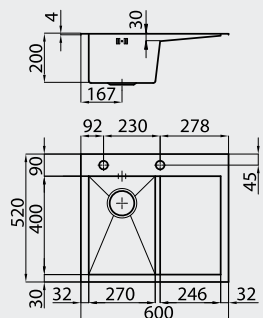

	base 90	finitura	codice	€uro IVA esclusa
		spazzolato	1250 050	€ 980,00
		acciaio: AISI 304 dimensioni: 839x479 mm 1 vasca: 710x400 mm incasso: 819x459 mm prof. vasca: 212 mm piletta: automatica 3½" PM v. pag. 166 foro mixer: 2 di serie		

accessori opzionali: **L1 L3 L4 N2 N3 O2 P1 P2 S T T1 T2 Z Z2**

	base 40*	finitura	codice	€uro IVA esclusa
		spazzolato	1246 091 dx 1246 092 sx	€ 1.291,00
		acciaio: AISI 304 dimensioni: 600x520 mm 1 vasca: 270x400 mm incasso: 580x500 mm prof. vasca: 200 mm piletta: automatica 3½" PR v. pag. 166 foro mixer: 2 di serie T/P standard		

in foto versione sinistra

* il gocciolatoio inclinato può avere interferenza con la base. Considerare base 60 con top con spessore inferiore a 30 mm.

accessori opzionali: **L4 N2 O2**

	base 60	finitura	codice	€uro IVA esclusa
		spazzolato	1243 050	€ 722,00
		acciaio: AISI 304 dimensioni: 560x520 mm 1 vasca: 500x400 mm incasso: 540x500 mm prof. vasca: 200 mm piletta: automatica 3½" PM v. pag. 166 foro mixer: 2 di serie		






accessori opzionali: **L1 L3 L4 N2 N3 O2 P1 P2 S T T1 T2 Z Z2**


Quadra

	base 60	finitura	codice	€uro IVA esclusa
		spazzolato	1216 050	€ 695,00
acciaio: AISI 304 dimensioni: 579x510 mm 1 vasca: 500x400 mm incasso: 559x495 mm prof. vasca: 200 mm piletta: automatica 3½" PM v. pag. 166 foro mixer: 2 di serie				
				





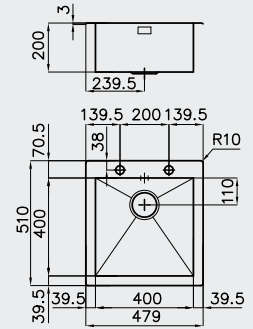
accessori opzionali: **L1 L3 L4 N2 N3 O2 P1 P2 S T T2 Z Z2**


	base 60	finitura	codice	€uro IVA esclusa
		spazzolato	1215 050	€ 600,00
acciaio: AISI 304 dimensioni: 564x464 mm 1 vasca: 500x400 mm incasso FT: vedi sito web incasso FTS: 547x447 mm prof. vasca: 200 mm piletta: 3½"				
				





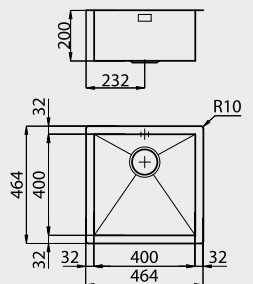
accessori opzionali: **L1 L3 L4 N2 N3 O2 P1 P2 S T T1 T2 Z Z2**


pilette automatiche opzionali: **PA PE PM PL PP PS** v. pag. 165-166

	base 45	finitura	codice	€uro IVA esclusa
		spazzolato	1205 050	€ 540,00
acciaio: AISI 304 dimensioni: 479x510 mm 1 vasca: 400x400 mm incasso: 459x495 mm prof. vasca: 200 mm piletta: automatica 3½" PM v. pag. 166 foro mixer: 2 di serie				
				



accessori opzionali: **L1 L3 L4 N2 N3 O2 P1 P2 S T T2 Z Z2**


	base 45	finitura	codice	€uro IVA esclusa
		spazzolato	1214 050	€ 566,00
acciaio: AISI 304 dimensioni: 464x464 mm 1 vasca: 400x400 mm incasso FT: vedi sito web incasso FTS: 447x447 mm prof. vasca: 200 mm piletta: 3½"				
				



accessori opzionali: **L1 L3 L4 N2 N3 O2 P1 P2 S T T1 T2 Z Z2**

pilette automatiche opzionali: **PA PE PM PL PP PS** v. pag. 165-166

Quadra




	base 40	finitura	codice	€uro IVA esclusa
		spazzolato	1241 050	€ 718,00
acciaio: AISI 304 dimensioni: 400x520 mm 1 vasca: 340x400 mm incasso: 380x500 mm prof. vasca: 200 mm piletta: automatica 3 1/2" PM v. pag. 166 foro mixer: 2 di serie				

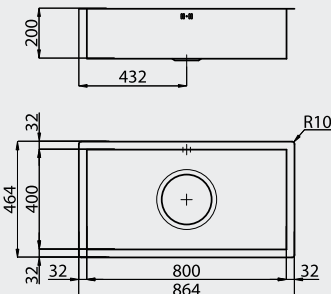




accessori opzionali: **L1 L4 N2 N3 O2 P1 P2 T1 T2 Z2**

Dotazioni Standard: ganci di fissaggio, guarnizione, piletta, troppo/pieno e sifone. Imballo in scatola di cartone.

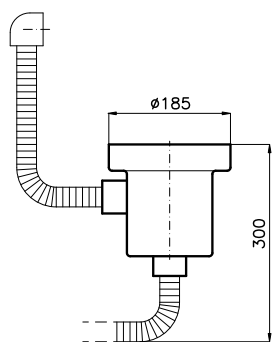
Quadra 7"

 	base 90	finitura	codice	€uro IVA esclusa
		spazzolato	1218 097	€ 695,00
acciaio: AISI 304 dimensioni: 864x464 mm 1 vasca: 800x400 mm incasso FT: vedi sito web incasso FTS: 847x447 mm prof. vasca: 200 mm piletta: 7"				

Disponibile anche nella versione sottotop a pag. 137

accessori opzionali: **L3 L4 N2 O2 S T T1 Z**



Lo scarico 7" ha dimensioni decisamente superiori allo standard. La piletta comprende un capiente e profondo cestello per la raccolta dei residui alimentari.



Dotazioni Standard: ganci di fissaggio, guarnizione, **piletta 7" sifone speciale**, troppo/pieno. Imballo in scatola di cartone.

CQ



miscelatori consigliati



Tube
(8477 100 - pag. 180)




Hook
(8479 100 - pag. 190)

abbinamenti



Vitroline Hi-Light p. 310
Modular p. 306

Un circolare "squadrato", incredibilmente capiente e pratico.

FT	FTS	base 60	finitura	codice	€uro IVA esclusa
			spazzolato	1222 000	€ 887,00
 <p>acciaio: AISI 304 dimensioni: Ø 520 mm 1 vasca: Ø 445 mm incasso FT: vedi sito web incasso FTS: Ø 500 mm prof. vasca: 200 mm piletta: SPACE 3½"</p> <p>accessori opzionali: P6 T7</p>					
					

Dotazioni Standard: ganci di fissaggio, guarnizione, piletta, troppo/pieno e sifone. Imballo in scatola di cartone.

accessori



T7
8100 051
€ 79,00



P6
8100 151
€ 161,00

Il lavello CQ è corredato da un originale set di accessori. Il compatto kit con tagliere, Griglia e colapasta rende facile ogni operazione.



Master



Nuove versioni
con troppo/pieno perimetrale

Pregiate vasche a raggio stretto ed un design perfettamente squadrato, dotato di un ampio banco rubinetteria che consente ampie personalizzazioni.

abbinamenti



S4000
p. 240



Master
p. 398



S4001
p. 336

miscelatori consigliati



Master
(8493 000 - p. 195)



Geo
(8454 000 - p. 188)

accessori



L1
8644 041
€ 113,00



N3
8644 101
€ 92,00



T
8100 154
€ 58,00

Master

 	base 80	finitura	codice	€uro IVA esclusa	
	spazzolato	1252 051 dx 1252 052 sx	€ 764,00		

acciaio: AISI 304
dimensioni: **1160x520 mm**
2 vasche: **340x400 mm**
incasso FT: vedi sito web
incasso FTS: 1147x507 mm
prof. vasca: 209 mm
piletta: **automatica 3 1/2" PM** v. pag. 166
foro mixer: 2 di serie

in foto versione sinistra



accessori opzionali: **L1 L4 N2 N3 O2 P1 P2 R T1 T2 Z2**

 	base 60	finitura	codice	€uro IVA esclusa	
	spazzolato	1251 051 dx 1251 052 sx	€ 678,00		

acciaio: AISI 304
dimensioni: **1000x520 mm**
2 vasche: **340x400 + 180x400 mm**
incasso FT: vedi sito web
incasso FTS: 987x507 mm
prof. vasca: 209 mm
piletta: **automatica 3 1/2" PM** v. pag. 166
foro mixer: 2 di serie

in foto versione sinistra



accessori opzionali: **L1 L4 N2 N3 O2 P1 P2 R T1 T2 Z2**

 	base 60	finitura	codice	€uro IVA esclusa	
	spazzolato	1250 051 dx 1250 052 sx	€ 582,00		

acciaio: AISI 304
dimensioni: **860x520 mm**
1 vasca: **450x400 mm**
incasso FT: vedi sito web
incasso FTS: 847x507 mm
prof. vasca: 209 mm
piletta: **automatica 3 1/2" PM** v. pag. 166
foro mixer: 2 di serie

in foto versione sinistra



accessori opzionali: **L1 L3 L4 N2 N3 O2 P1 P2 S T T1 T2 Z Z2**

Dotazioni Standard: ganci di fissaggio, guarnizione, piletta, troppo/pieno e sifone. Imballo in scatola di cartone.

 L3 8644 004 € 206,00	 L4 8631 300 € 81,00	 N2 8657 001 € 63,00	 O2 8153 100 € 33,00
 P1 8644 042 € 195,00	 P2 ** 8159 101 € 118,00	 R 8611 000 € 43,00	 S Inox 8612 000 € 49,00 bianco 8612 100 € 31,00
 T1 8100 201 € 75,00	 T2 ** 8100 303 € 79,00	 Z * 8154 000 € 159,00	 Z2 ** 8151 000 € 237,00

*utilizzabile solo in abbinamento al tagliere L3 **utilizzabile solo in abbinamento al tagliere N3

FL



Troppo/pieno perimetrale



miscelatori consigliati



Twix Plus
(8427 020 - p. 192)



1/2 Circle
(8480 000 - p. 191)

La funzionalità è il tratto distintivo di un lavello originale ed innovativo: un'unica grande vasca sulla quale scorrono su corsie indipendenti i pratici accessori.



abbinamenti



FL p. 254





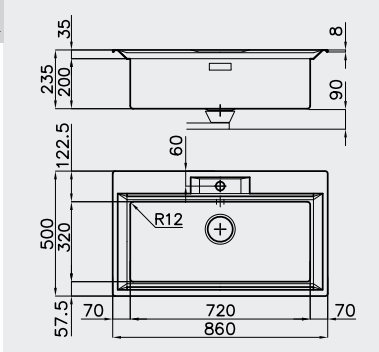
FL Slim p. 397





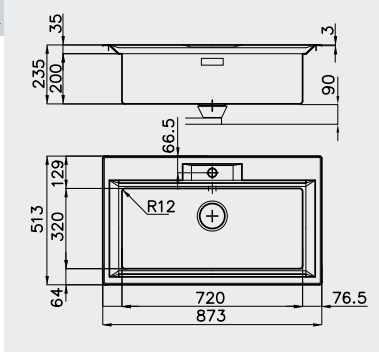
FL p. 340-342

FL sfoggia una capiente vasca larga addirittura 71 cm per una grande praticità, anche con stoviglie ingombranti.

FL

STD	base 80	finitura	codice	€uro IVA esclusa
		spazzolato	2975 060	€ 482,00
		acciaio: AISI 304 dimensioni: 860x500 mm 1 vasca: 720x320 mm incasso: 840x480 mm prof. vasca: 235 mm piletta: SPACE 3½" foro mixer: 1 di serie		
				
				

accessori opzionali: **M5 T5**

SF	base 80	finitura	codice	€uro IVA esclusa
		spazzolato	2976 060	€ 688,00
		acciaio: AISI 304 dimensioni: 873x513 mm 1 vasca: 720x320 mm incasso: 840x480 mm prof. vasca: 235 mm piletta: SPACE 3½" foro mixer: 1 di serie		
				
				

accessori opzionali: **M5 T5**

FT FTS	base 80	finitura	codice	€uro IVA esclusa
		spazzolato	2977 060	€ 688,00
		acciaio: AISI 304 dimensioni: 873x513 mm 1 vasca: 720x320 mm incasso FT: vedi sito web incasso FTS: 860x500 mm prof. vasca: 235 mm piletta: SPACE 3½" foro mixer: 1 di serie		
				
				

accessori opzionali: **M5 T5**

Dotazioni Standard: ganci di fissaggio, guarnizione, piletta, troppo/pieno e sifone. Imballo in scatola di cartone.

accessori

**M5**
8659 113
€ 68,00**T5**
8100 304
€ 72,00

Il caratteristico involucro crea due corsie sulle quali scorrono in modo indipendente tagliere e griglia-gocciolatoio creando un set di lavoro flessibile, completo e compatto.



KE



Nuove versioni
con troppo/pieno perimetrale

Un design semplice e pulito:
il pratico gocciolatoio in rilievo e vasche grandi e profonde.
Il tutto protetto dal salvagoccia che impedisce il debordo dell'acqua.

miscelatori consigliati



KE
(8492 000 - p. 197)



Tre Alto
(8468 000 - p. 195)



KE

caratteristiche



La collezione KE si caratterizza per il **design lineare** che si inserisce perfettamente nelle cucine moderne.

Le collezioni KE è ricca di differenti soluzioni. Ai modelli a doppia vasca si affiancano modelli con **vasca singola di grandi dimensioni**, pratiche nel lavaggio di stoviglie ingombranti.

Le Vasche raggiungono i **21 cm di profondità**, con una forma squadrata che garantisce una maggiore capienza. La raggiatura degli spigoli consente grande facilità di pulizia.

abbinamenti



KE p. 259



Master p. 398



KE p. 364


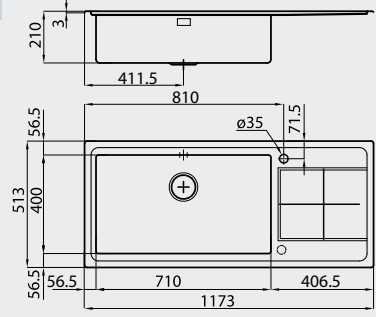


accessori




*utilizzabile solo in abbinamento al tagliere L3 **utilizzabile solo in abbinamento al tagliere N3



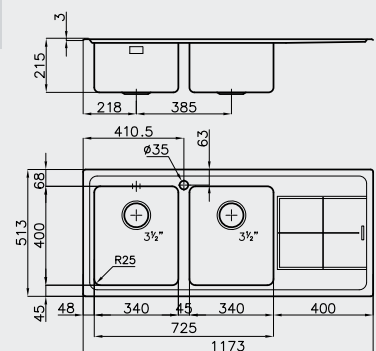
KE

 base 90	finitura	codice	€uro IVA esclusa
	spazzolato	2211 051 dx	€ 628,00
		2211 052 sx	
acciaio: AISI 304 dimensioni: 1173x513 mm 1 vasca: 710x400 mm incasso: 1140x480 mm prof. vasca: 210 mm piletta: 3½" foro mixer: 1 di serie - 2° foro su richiesta			
			


in foto versione sinistra





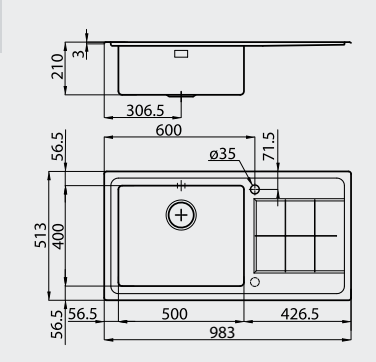
accessori opzionali: **L1 L3 L4 N2 N3 O2 P1 P2 S T T1 T2 Z Z2**
 pilette automatiche opzionali: **PA PE PM PL PP PS** v. pag. 165-166

 base 90	finitura	codice	€uro IVA esclusa
	spazzolato	2222 051 dx	€ 605,00
		2222 052 sx	
acciaio: AISI 304 dimensioni: 1173x513 mm 2 vasche: 340x400 mm incasso: 1140x480 mm prof. vasca: 215 mm piletta: 3½" foro mixer: 1 di serie			
			


in foto versione sinistra





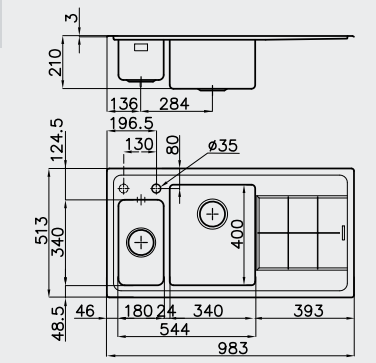
accessori opzionali: **L1 L4 N2 N3 O2 P1 P2 R T1 T2 Z2**

 base 80	finitura	codice	€uro IVA esclusa
	spazzolato	2263 051 dx	€ 566,00
		2263 052 sx	
acciaio: AISI 304 dimensioni: 983x513 mm 1 vasca: 500x400 mm incasso: 950x480 mm prof. vasca: 210 mm piletta: 3½" foro mixer: 1 di serie - 2° foro su richiesta			
			


in foto versione sinistra



accessori opzionali: **L1 L3 L4 N2 N3 O2 P1 P2 S T T1 T2 Z Z2**
 pilette automatiche opzionali: **PA PE PM PL PP PS** v. pag. 165-166



 base 60-80^(T)	finitura	codice	€uro IVA esclusa
	spazzolato	2297 051 dx	€ 575,00
		2297 052 sx	
acciaio: AISI 304 dimensioni: 983x513 mm 2 vasche: 180x340 + 340x400 mm incasso: 950x480 mm prof. vasca: 210 mm piletta: 3½" foro mixer: 1 di serie - 2° foro su richiesta			
			

in foto versione sinistra



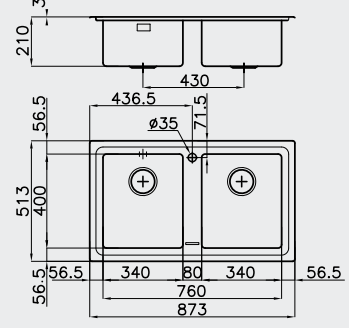


accessori opzionali: **L1 L4 N2 N3 O2 P1 P2 S T1 T2 Z2**
 pilette automatiche opzionali: **PA PE PM PL PP PS** v. pag. 165-166



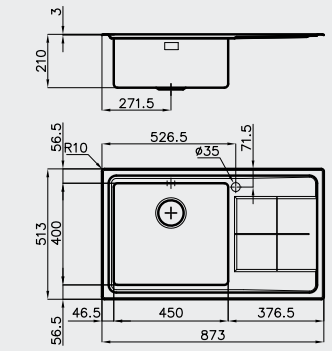
KE

SF	base 80	finitura	codice	€uro IVA esclusa
		spazzolato	2287 050	€ 550,00
		acciaio: AISI 304 dimensioni: 873x513 mm 1 vasca: 710x400 mm incasso: 840x480 mm prof. vasca: 210 mm piletta: 3½" foro mixer: 1 di serie		
				
				

accessori opzionali: **L1 L4 N2 N3 O2 P1 P2 S T1 T2 Z2**

SF	base 80-90^(T)	finitura	codice	€uro IVA esclusa
		spazzolato	2283 050	€ 519,00
		acciaio: AISI 304 dimensioni: 873x513 mm 2 vasche: 340x400 mm incasso: 840x480 mm prof. vasca: 210 mm piletta: 3½" foro mixer: 1 di serie		
				
				


accessori opzionali: **L1 L4 N2 N3 O2 P1 P2 S T1 T2 Z2**

SF	base 60	finitura	codice	€uro IVA esclusa
		spazzolato	2280 051 dx 2280 052 sx	€ 482,00
in foto versione sinistra		acciaio: AISI 304 dimensioni: 873x513 mm 1 vasca: 450x400 mm incasso: 840x480 mm prof. vasca: 210 mm piletta: 3½" foro mixer: 1 di serie		
				
				

accessori opzionali: **L1 L3 L4 N2 N3 O2 P1 P2 S T T1 T2 Z Z2**

Dotazioni Standard: ganci di fissaggio, guarnizione, piletta, troppo/pieno e sifone. Imballo in scatola di cartone.

In foto l'abbinamento con l'originale versione del piano cottura KE con **griglie bianche**.



KE Q4



Nuove versioni
con troppo/pieno perimetrale

Design minimale, impreziosito dall'elegante bordo Q4 e da profonde vasche.

miscelatori consigliati



KE White
(8491 010 - p. 197)



Bert
(8428 100 - p. 193)

abbinamenti



S4000 Domino gas p. 250
S4000 Domino Induction p. 302


accessori



L1
8644 041
€ 113,00



L3
8644 004
€ 206,00



L4
8631 300
€ 81,00




N2
8657 001
€ 63,00



N3
8644 101
€ 92,00



O2
8153 100
€ 33,00



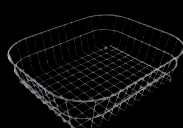
T1
8100 201
€ 75,00



P1
8644 042
€ 195,00



P2 **
8159 101
€ 118,00



R
8611 000
€ 43,00



S
Inox
8612 000
€ 49,00
bianco
8612 100
€ 31,00



T *
8100 154
€ 58,00



T2 **
8100 303
€ 79,00



Z *
8154 000
€ 159,00



Z2 **
8151 000
€ 237,00

*utilizzabile solo in abbinamento al tagliere L3 **utilizzabile solo in abbinamento al tagliere N3



KE Q4

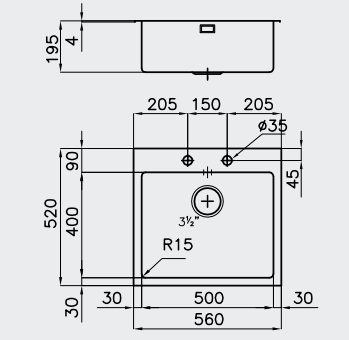
Q4	base 80	finitura	codice	€uro IVA esclusa
		spazzolato	2278 050	€ 649,00
		acciaio: AISI 304 dimensioni: 770x520 mm 1 vasca: 710x400 mm incasso: 750x500 mm prof. vasca: 195 mm piletta: automatica 3½" PM v. pag. 166 foro mixer: 2 di serie - 3° e 4° foro su richiesta		
				


accessori opzionali: **L1 L3 L4 N2 N3 O2 P1 P2 S T T1 T2 Z Z2**

Q4	base 80	finitura	codice	€uro IVA esclusa
		spazzolato	2279 050	€ 602,00
		acciaio: AISI 304 dimensioni: 770x520 mm 2 vasche: 340x400 mm incasso: 750x500 mm prof. vasca: 195 mm piletta: automatica 3½" PM v. pag. 166 foro mixer: 2 di serie - 3° foro su richiesta		
				


accessori opzionali: **L1 N2 N3 O2 P1 P2 R T1 T2 Z2**

Q4	base 60	finitura	codice	€uro IVA esclusa
		spazzolato	2272 050	€ 562,00
		acciaio: AISI 304 dimensioni: 560x520 mm 1 vasca: 500x400 mm incasso: 540x500 mm prof. vasca: 195 mm piletta: automatica 3½" PM v. pag. 166 foro mixer: 2 di serie		
				


accessori opzionali: **L1 L3 L4 N2 N3 O2 P1 P2 S T T1 T2 Z Z2**

Q4	base 60	finitura	codice	€uro IVA esclusa
		spazzolato	2274 050	€ 538,00
		acciaio: AISI 304 dimensioni: 510x520 mm 1 vasca: 450x400 mm incasso: 490x500 mm prof. vasca: 195 mm piletta: automatica 3½" PM v. pag. 166 foro mixer: 2 di serie		
				


accessori opzionali: **L1 L3 L4 N2 N3 O2 P1 P2 S T T1 T2 Z Z2**

KE Filotop NEW



Nuove versioni
con troppo/pieno perimetrale

Design minimale, ora anche in versione Filotop.

miscelatori consigliati



KE White
(8491 010 - p. 197)



Twix
(8427 000 - p. 192)

abbinamenti



KE Filotop p. 260-263


accessori



L1
8644 041
€ 113,00



L3
8644 004
€ 206,00



L4
8631 300
€ 81,00



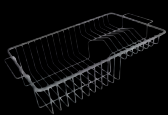
N2
8657 001
€ 63,00



N3
8644 101
€ 92,00



O2
8153 100
€ 33,00



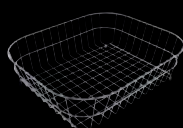
T1
8100 201
€ 75,00



P1
8644 042
€ 195,00



P2 **
8159 101
€ 118,00



R
8611 000
€ 43,00



S
Inox
8612 000
€ 49,00
bianco
8612 100
€ 31,00



T *
8100 154
€ 58,00



T2 **
8100 303
€ 79,00



Z *
8154 000
€ 159,00



Z2 **
8151 000
€ 237,00

*utilizzabile solo in abbinamento al tagliere L3 **utilizzabile solo in abbinamento al tagliere N3

KE Filotop NEW

FT	FTS	base	finitura	codice	€uro IVA esclusa
		80	spazzolato	2266 050	€ 649,00
 <div style="float: right; text-align: right;">  </div>					
acciaio: AISI 304 dimensioni: 770x520 mm 1 vasca: 710x400 mm incasso FT: vedi sito web incasso FTS: 758x508 mm prof. vasca: 195 mm piletta: automatica 3/2" PM v. pag. 166 foro mixer: 2 di serie - 3° e 4° foro su richiesta					
					
					

accessori opzionali: **L1 L3 L4 N2 N3 O2 P1 P2 S T T1 T2 Z Z2**

FT	FTS	base	finitura	codice	€uro IVA esclusa
		80	spazzolato	2269 050	€ 602,00
 <div style="float: right; text-align: right;">  </div>					
acciaio: AISI 304 dimensioni: 770x520 mm 2 vasche: 340x400 mm incasso FT: vedi sito web incasso FTS: 758x508 mm prof. vasca: 195 mm piletta: automatica 3/2" PM v. pag. 166 foro mixer: 2 di serie - 3° foro su richiesta					
					
					

accessori opzionali: **L1 N2 N3 O2 P1 P2 R T1 T2 Z2**

FT	FTS	base	finitura	codice	€uro IVA esclusa
		60	spazzolato	2265 050	€ 562,00
 <div style="float: right; text-align: right;">  </div>					
acciaio: AISI 304 dimensioni: 560x520 mm 1 vasca: 500x400 mm incasso FT: vedi sito web incasso FTS: 548x508 mm prof. vasca: 195 mm piletta: automatica 3/2" PM v. pag. 166 foro mixer: 2 di serie					
					
					

accessori opzionali: **L1 L3 L4 N2 N3 O2 P1 P2 S T T1 T2 Z Z2**

FT	FTS	base	finitura	codice	€uro IVA esclusa
		60	spazzolato	2264 050	€ 537,00
 <div style="float: right; text-align: right;">  </div>					
acciaio: AISI 304 dimensioni: 510x520 mm 1 vasca: 450x400 mm incasso FT: vedi sito web incasso FTS: 498x508 mm prof. vasca: 195 mm piletta: automatica 3/2" PM v. pag. 166 foro mixer: 2 di serie					
					
					

accessori opzionali: **L1 L3 L4 N2 N3 O2 P1 P2 S T T1 T2 Z Z2**

Vasche KE Filotop NEW

 FT		base 80	finitura	codice	€uro IVA esclusa
			spazzolato	2157 050	€ 474,00
			acciaio: AISI 304 dimensioni: 750x440 mm 1 vasca: 710x400 mm incasso FT: vedi sito web* incasso FTS: 730x420 mm / vedi sito web* prof. vasca: 195 mm piletta: 3½"		
					

disponibile da ottobre 2018

* Il foro incasso necessita di intaglio per l'alloggio del troppo-pieno





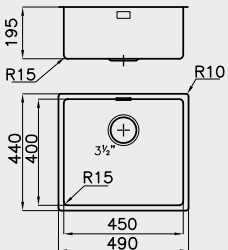
accessori opzionali: **L1 L3 L4 N2 N3 O2 P1 P2 S T T1 T2 Z Z2** v. pag. 72
 pilette automatiche opzionali: **PA PE PM PL PP PS** v. pag. 165-166

 FT		base 60	finitura	codice	€uro IVA esclusa
			spazzolato	2155 050	€ 347,00
			acciaio: AISI 304 dimensioni: 540x440 mm 1 vasca: 500x400 mm incasso FT: vedi sito web* incasso FTS: 520x420 mm / vedi sito web* prof. vasca: 195 mm piletta: 3½"		
					

disponibile da ottobre 2018

* Il foro incasso necessita di intaglio per l'alloggio del troppo-pieno






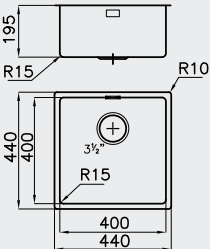
accessori opzionali: **L1 L3 L4 N2 N3 O2 P1 P2 S T T1 T2 Z Z2** v. pag. 72
 pilette automatiche opzionali: **PA PE PM PL PP PS** v. pag. 165-166

 FT		base 60	finitura	codice	€uro IVA esclusa
			spazzolato	2154 050	€ 337,00
			acciaio: AISI 304 dimensioni: 490x440 mm 1 vasca: 450x400 mm incasso FT: vedi sito web* incasso FTS: 470x420 mm / vedi sito web* prof. vasca: 195 mm piletta: 3½"		
					

disponibile da ottobre 2018

* Il foro incasso necessita di intaglio per l'alloggio del troppo-pieno

accessori opzionali: **L1 L3 L4 N2 N3 O2 P1 P2 S T T1 T2 Z Z2** v. pag. 72
 pilette automatiche opzionali: **PA PE PM PL PP PS** v. pag. 165-166






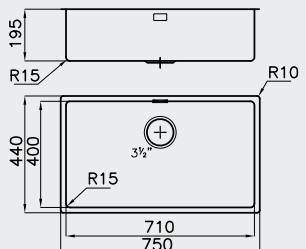
 FT		base 45	finitura	codice	€uro IVA esclusa
			spazzolato	2156 050	€ 329,00
			acciaio: AISI 304 dimensioni: 440x440 mm 1 vasca: 400x400 mm incasso FT: vedi sito web* incasso FTS: 420x420 mm / vedi sito web* prof. vasca: 195 mm piletta: 3½"		
					

disponibile da ottobre 2018

* Il foro incasso necessita di intaglio per l'alloggio del troppo-pieno

accessori opzionali: **L1 L3 L4 N2 N3 O2 P1 P2 S T T1 T2 Z Z2** v. pag. 72
 pilette automatiche opzionali: **PA PE PM PL PP PS** v. pag. 165-166



Vasche KE Filotop Gun metal NEW

 FT		base	finitura	codice	€uro IVA esclusa
		80	gun metal	2157 056	€ 1.085,00
 					
					
acciaio: AISI 304 dimensioni: 750x440 mm 1 vasca: 710x400 mm incasso FT: vedi sito web* incasso FTS: 730x420 mm / vedi sito web* prof. vasca: 195 mm piletta: 3½"					
					

disponibile da ottobre 2018

* Il foro incasso necessita di intaglio per l'alloggio del troppo-pieno

accessori opzionali: **L1 L3 L4 N2 N3 O2 P1 P2 S T T1 T2 Z Z2** v. pag. 72
 pilette automatiche opzionali: **PG** v. pag. 165-166

 FT		base	finitura	codice	€uro IVA esclusa
		60	gun metal	2155 056	€ 786,00
 					
					
acciaio: AISI 304 dimensioni: 540x440 mm 1 vasca: 500x400 mm incasso FT: vedi sito web* incasso FTS: 520x420 mm / vedi sito web* prof. vasca: 195 mm piletta: 3½"					
					

disponibile da ottobre 2018

* Il foro incasso necessita di intaglio per l'alloggio del troppo-pieno






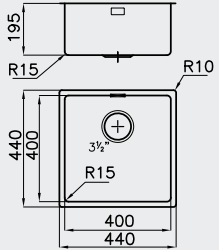
accessori opzionali: **L1 L3 L4 N2 N3 O2 P1 P2 S T T1 T2 Z Z2** v. pag. 72
 pilette automatiche opzionali: **PG** v. pag. 165-166

 FT		base	finitura	codice	€uro IVA esclusa
		60	gun metal	2154 056	€ 778,00
 					
					
acciaio: AISI 304 dimensioni: 490x440 mm 1 vasca: 450x400 mm incasso FT: vedi sito web* incasso FTS: 470x420 mm / vedi sito web* prof. vasca: 195 mm piletta: 3½"					
					

disponibile da ottobre 2018

* Il foro incasso necessita di intaglio per l'alloggio del troppo-pieno

accessori opzionali: **L1 L3 L4 N2 N3 O2 P1 P2 S T T1 T2 Z Z2** v. pag. 72
 pilette automatiche opzionali: **PG** v. pag. 165-166

 FT		base	finitura	codice	€uro IVA esclusa
		45	gun metal	2156 056	€ 752,00
 					
					
acciaio: AISI 304 dimensioni: 440x440 mm 1 vasca: 400x400 mm incasso FT: vedi sito web* incasso FTS: 420x420 mm / vedi sito web* prof. vasca: 195 mm piletta: 3½"					
					

disponibile da ottobre 2018

* Il foro incasso necessita di intaglio per l'alloggio del troppo-pieno

accessori opzionali: **L1 L3 L4 N2 N3 O2 P1 P2 S T T1 T2 Z Z2** v. pag. 72
 pilette automatiche opzionali: **PG** v. pag. 165-166

Stripe **NEW**



Troppo/pieno perimetrale

Un lavello in "gessato". Pura eleganza, ma anche tanta funzionalità.


miscelatori consigliati



NYC
(8486 000 - p. 199)



Milanello
(8425 100 - p. 183)



abbinamenti



KE Black p. 263



Stripe p. 396



Stripe p. 362

Stripe **NEW**



I lavelli Stripe si caratterizzano per l'originale ed elegante gocciolatoio a strisce, che è al contempo superficie di appoggio e zona di scolo dell'acqua. Il tagliere riprende il motivo di design del lavello.

accessori



B6
8643 117
€ 60,00



T6
8100 305
€ 71,00



I lavelli Stripe sono tutti dotati di guarnizione premontata che permette una installazione comoda e veloce.



Il modello con vasca grande larga 75 cm ha in dotazione un pratico accessorio: il portacoltelli. Un elemento coerente con il concetto di lavello pensato come centro di lavoro.



in foto versione sinistra



disponibile da ottobre 2018

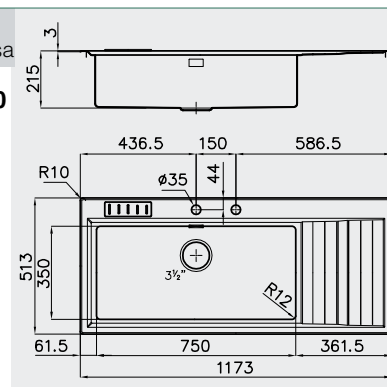
base
80-90^(T)

finitura	codice	€uro IVA esclusa
spazzolato	4504 051 dx 4504 052 sx	€ 800,00

acciaio: AISI 304
dimensioni: **1173x513 mm**
1 vasca: **750x350 mm**
incasso: 1140x480
prof. vasca: 215 mm
piletta: **automatica 3½" PM** v. pag. 166
foro mixer: 2 di serie




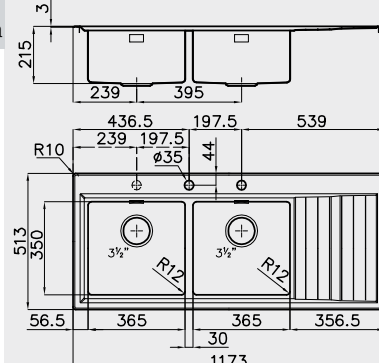
accessori opzionali: **B6 T6**





Dotazioni Standard: ganci di fissaggio, guarnizione, piletta, troppo/pieno e sifone. Imballo in scatola di cartone.

Stripe **NEW**

SF	base 80-90 ^(T)	finitura	codice	€uro IVA esclusa
		spazzolato	4503 051 dx 4503 052 sx	€ 754,00
acciaio: AISI 304 dimensioni: 1173x513 mm 2 vasche: 365x350 mm incasso: 1140x480 mm prof. vasca: 215 mm guarnizioni premontate piletta: automatica 3½" PM v. pag. 166 foro mixer: 2 di serie - 3° foro su richiesta				




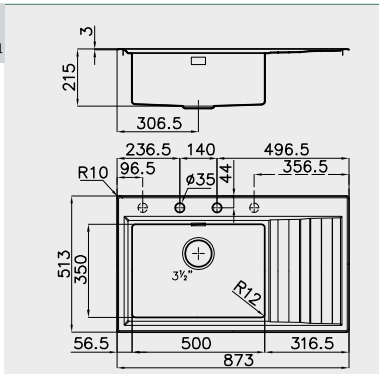
in foto versione sinistra



disponibile da ottobre 2018

accessori opzionali: **B6 T6**

SF	base 60	finitura	codice	€uro IVA esclusa
		spazzolato	4500 051 dx 4500 052 sx	€ 538,00
acciaio: AISI 304 dimensioni: 873x513 mm 1 vasca: 500x350 mm incasso: 840x480 mm prof. vasca: 215 mm guarnizioni premontate piletta: automatica 3½" PM v. pag. 166 foro mixer: 2 di serie - 3° e 4° foro su richiesta				




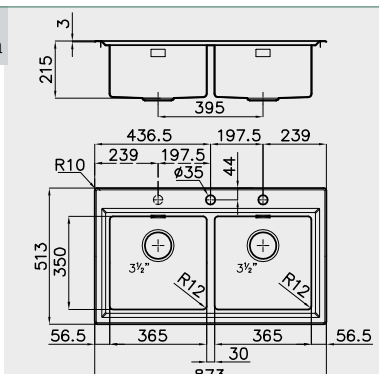
in foto versione sinistra



disponibile da ottobre 2018

accessori opzionali: **B6 T6**

SF	base 80-90 ^(T)	finitura	codice	€uro IVA esclusa
		spazzolato	4502 050	€ 734,00
acciaio: AISI 304 dimensioni: 873x513 mm 2 vasche: 365x350 mm incasso: 840x480 mm prof. vasca: 215 mm guarnizioni premontate piletta: automatica 3½" PM v. pag. 166 foro mixer: 2 di serie - 3° foro su richiesta				




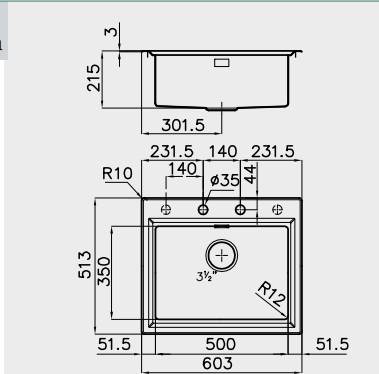
in foto versione sinistra



disponibile da ottobre 2018

accessori opzionali: **B6 T6**

SF	base 60	finitura	codice	€uro IVA esclusa
		spazzolato	4505 050	€ 521,00
acciaio: AISI 304 dimensioni: 603x513 mm 1 vasca: 500x350 mm incasso: 570x480 mm prof. vasca: 215 mm guarnizioni premontate piletta: automatica 3½" PM v. pag. 166 foro mixer: 2 di serie - 3° e 4° foro su richiesta				



in foto versione sinistra

disponibile da ottobre 2018

accessori opzionali: **B6 T6**

Triplo Invaso



sottotop pag. 148

Professionale in tutto: nelle dimensioni e nella praticità. Un "concept" che consente un utilizzo degli accessori scorrevoli davvero versatile.

miscelatori consigliati



Magnum
(8484 000 - p. 186)



Arsenio
(8471 000 - p. 196)

abbinamenti




S4000 p. 240

Triplo Invaso

	base 90	finitura	codice	€uro IVA esclusa	
	spazzolato	1490 060	€ 618,00		

acciaio: AISI 304
 dimensioni: **860x520 mm**
 1 vasca: **710x400 mm**
 incasso: 840x500 mm
 prof. vasca: 250 mm
 piletta: **autom. SPACE 3/2" PA** v. pag. 165
 t/pieno: perimetrale
 foro mixer: 2 di serie

accessori opzionali: **L4 M2 M3 N2 O2 S U2**

	base 90	finitura	codice	€uro IVA esclusa	
	spazzolato	1485 061 dx 1485 062 sx	€ 739,00		

acciaio: AISI 304
 dimensioni: **860x520 mm**
 2 vasche: **500x400 mm+233x335 mm**
 incasso: 840x500 mm
 prof. vasca: 250 mm - 200 mm
 piletta: **automatica 3/2" PR** v. pag. 166
 t/pieno: standard
 foro mixer: 2 di serie

accessori opzionali: **L4 M2 M3 N2 O2 S U2 T4 Z**

in foto versione sinistra



Il lavello Triplo Invaso è profondo 52 cm, per un abbinamento perfetto con tutti i piani cottura gas della Serie 4000.

accessori



S3000



Una sobria eleganza in un'ampia gamma di versioni diverse per dimensioni e tipologia d'incasso. Una serie evergreen abbinabile a tutti i piani cottura Foster.

miscelatori consigliati




Flexo
(8456 000 - p. 189)



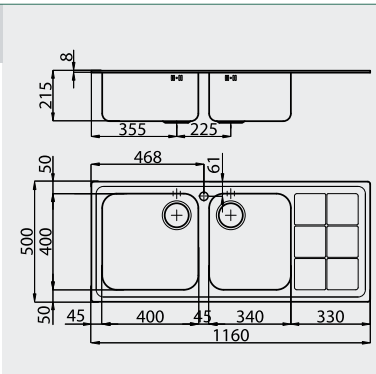
Tre Alto
(8468 000 - p. 195)




S3000

base 90	finitura	codice	€uro IVA esclusa
	spazzolato	1312 061 dx 1312 062 sx	€ 517,00


acciaio: AISI 304
 dimensioni: **1160x500 mm**
 2 vasche: **400x400 + 340x400 mm**
 incasso: 1140x480 mm
 prof. vasca: 215 mm
 piletta: 3½"
 foro mixer: 1 di serie



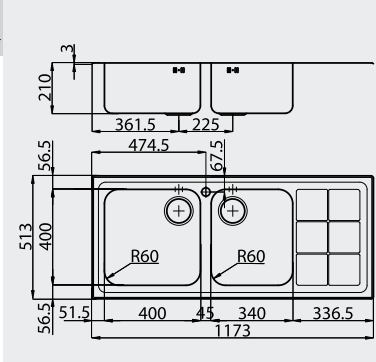
in foto versione sinistra




accessori opzionali: **A G L1 L4 L5 M N2 N3 O2 P1 P2 R S T2 T4**

base 90	finitura	codice	€uro IVA esclusa
	spazzolato	1318 061 dx 1318 062 sx	€ 630,00

acciaio: AISI 304
 dimensioni: **1173x513 mm**
 2 vasche: **400x400 + 340x400 mm**
 incasso: 1140x480 mm
 prof. vasca: 210 mm
 piletta: 3½"
 foro mixer: 1 di serie



in foto versione sinistra



accessori opzionali: **A G L1 L4 L5 N2 N3 O2 P1 P2 R S T2 T4**

accessori

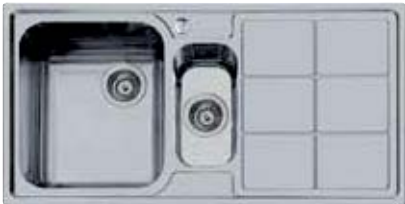

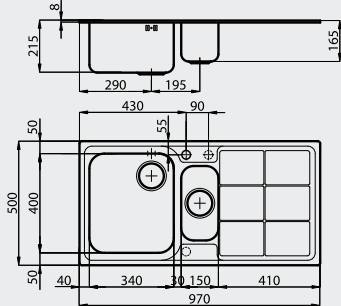
 A 8647 000 € 78,00	 G 8646 000 € 93,00	 L1 8644 041 € 113,00	 L4 8631 300 € 81,00
 L5 8633 300 € 93,00	 M 8643 000 € 97,00	 N2 8657 001 € 63,00	 N3 8644 101 € 92,00
 O2 8153 100 € 33,00	 P1 8644 042 € 195,00	 P2 ** 8159 101 € 118,00	 Q 8151 100 € 26,00
 R 8611 000 € 43,00	 S Inox 8612 000 € 49,00 bianco 8612 100 € 31,00	 T2 ** 8100 303 € 79,00	 T4 8100 301 € 75,00

*utilizzabile solo in abbinamento al tagliere L3 **utilizzabile solo in abbinamento al tagliere N3



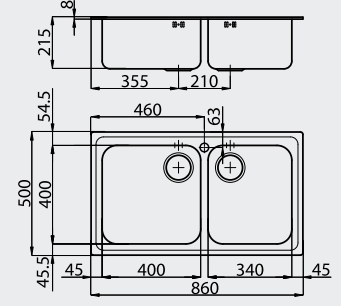
S3000

FT	FTS	base	finitura	codice	€uro IVA esclusa
		90	spazzolato	1315 061 dx 1315 062 sx	€ 630,00
<p>acciaio: AISI 304 dimensioni: 1173x513 mm 2 vasche: 400x400 + 340x400 mm incasso FT: vedi sito web incasso FTS: 1160x500 mm prof. vasca: 210 mm piletta: 3½" foro mixer: 1 di serie</p>					
 <p>in foto versione sinistra</p> 					



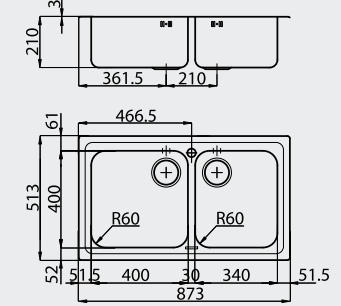
accessori opzionali: **A G L1 L4 N2 N3 O2 P1 P2 R S T2 T4**

STD	base	finitura	codice	€uro IVA esclusa
	60-80^(T)	spazzolato	1363 061 dx 1363 062 sx	€ 409,00
<p>acciaio: AISI 304 dimensioni: 970x500 mm 2 vasche: 340x400 + 150x300 mm incasso: 950x480 mm prof. vasca: 215 mm piletta: 3½" foro mixer: 1 di serie - 2° e 3° foro su richiesta</p>				
 <p>in foto versione sinistra</p> 				

accessori opzionali: **A L1 L4 L5 M N2 N3 O2 P1 P2 Q R T2 T4**pilette automatiche opzionali: **PR PQ PC** v. pag. 166

STD	base	finitura	codice	€uro IVA esclusa
	90	spazzolato	1382 062 sx	€ 486,00
<p>acciaio: AISI 304 dimensioni: 860x500 mm 2 vasche: 400x400 + 340x400 mm incasso: 840x480 mm prof. vasca: 215 mm piletta: 3½" foro mixer: 1 di serie</p>				
 				

accessori opzionali: **A G L1 L4 L5 M N2 N3 O2 P1 P2 R S T2 T4**

SF	base	finitura	codice	€uro IVA esclusa
	90	spazzolato	1388 062 sx	€ 593,00
<p>acciaio: AISI 304 dimensioni: 873x513 mm 2 vasche: 400x400 + 340x400 mm incasso: 840x480 mm prof. vasca: 210 mm piletta: 3½" foro mixer: 1 di serie</p>				
 				

accessori opzionali: **A G L1 L4 L5 N2 N3 O2 P1 P2 R S T2 T4**

S3000

FT	FTS	base	finitura	codice	€uro IVA esclusa
		90	spazzolato	1385 062 sx	€ 593,00
<p>acciaio: AISI 304 dimensioni: 873x513 mm 2 vasche: 400x400 + 340x400 mm incasso FT: vedi sito web incasso FTS: 860x500 mm prof. vasca: 210 mm piletta: 3½" foro mixer: 1 di serie</p>					



accessori opzionali: **A G L1 L4 N2 N3 O2 P1 P2 R S T2 T4**

STD	base	finitura	codice	€uro IVA esclusa
	60	spazzolato	1381 061 dx 1381 062 sx	€ 322,00
<p>acciaio: AISI 304 dimensioni: 860x500 mm 1 vasca: 400x400 mm incasso: 840x480 mm prof. vasca: 210 mm piletta: 3½" foro mixer: 1 di serie - 2° foro su richiesta</p>				

in foto versione sinistra



accessori opzionali: **G L1 L4 L5 M N2 N3 O2 P1 P2 S T2 T4**


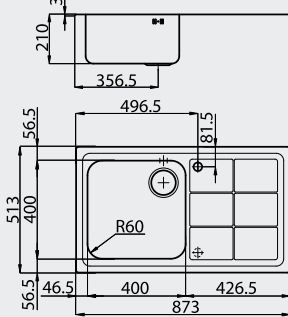


pilette automatiche opzionali: **PR PQ PC** v. pag. 166

Dotazioni Standard: ganci di fissaggio, guarnizione, piletta, troppo/pieno e sifone. Imballo in scatola di cartone.

Tutta la praticità del lavello S3000, con le ampie e profonde vasche e l'elegante gocciolatoio. Nella foto in versione filotop, inserito in appoggio (FTS).




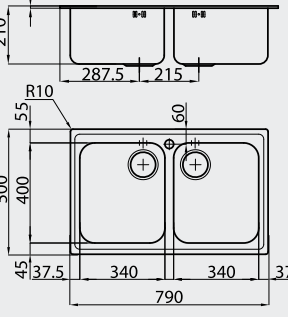


S3000

	base 60	finitura	codice	€uro IVA esclusa	
 <p>in foto versione sinistra</p> 		spazzolato	1387 061 dx 1387 062 sx	€ 424,00	
		acciaio: AISI 304 dimensioni: 873x513 mm 1 vasca: 400x400 mm incasso: 840x480 mm prof. vasca: 210 mm piletta: 3½" foro mixer: 1 di serie - 2° foro su richiesta			


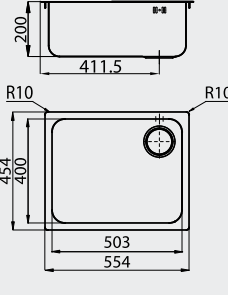


accessori opzionali: **G L1 L4 L5 N2 N3 O2 P1 P2 S T2 T4**pilette automatiche opzionali: **PR PQ PC** v. pag. 166

	base 60	finitura	codice	€uro IVA esclusa	
 <p>in foto versione sinistra</p> 		spazzolato	1384 061 dx 1384 062 sx	€ 424,00	
		acciaio: AISI 304 dimensioni: 873x513 mm 1 vasca: 400x400 mm incasso FT: vedi sito web incasso FTS: 860x500 mm prof. vasca: 210 mm piletta: 3½" foro mixer: 1 di serie - 2° foro su richiesta			

accessori opzionali: **G L1 L4 N2 N3 O2 P1 P2 S T2 T4**pilette automatiche opzionali: **PR PQ PC** v. pag. 166




	base 80	finitura	codice	€uro IVA esclusa	
 		spazzolato	1372 060	€ 479,00	
		acciaio: AISI 304 dimensioni: 790x500 mm 2 vasche: 340x400 mm incasso: 770x480 mm prof. vasca: 210 mm piletta: 3½" foro mixer: 1 di serie			


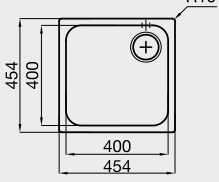
accessori opzionali: **A L1 L4 L5 M N2 N3 O2 P1 P2 R T2 T4**

	base 60	finitura	codice	€uro IVA esclusa	
 <p>in foto versione destra</p> 		spazzolato	1116 061 dx 1116 062 sx	€ 378,00	
		acciaio: AISI 304 dimensioni: 554x454 mm 1 vasca: 503x400 mm incasso FT: vedi sito web incasso FTS: 541x441 mm prof. vasca: 200 mm piletta: 3½"			


accessori opzionali: **L1 L4 N2 N3 O2 P1 P2 S T2**pilette automatiche opzionali: **PR PQ PC** v. pag. 166




S3000

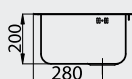
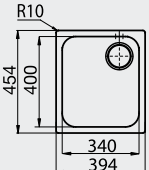
 FT	 FTS	base 45	finitura	codice	€uro IVA esclusa
			spazzolato	1114 061 dx 1114 062 sx	€ 293,00
<p>acciaio: AISI 304 dimensioni: 454x454 mm 1 vasca: 400x400 mm incasso FT: vedi sito web incasso FTS: 441x441 mm prof. vasca: 200 mm piletta: 3/2"</p>					
<p>accessori opzionali: L1 L4 N2 N3 O2 P1 P2 S T2 pilette automatiche opzionali: PR PQ PC v. pag. 166</p>					


in foto versione destra



 FT	 FTS	base 40	finitura	codice	€uro IVA esclusa
			spazzolato	1117 061 dx 1117 062 sx	€ 251,00
<p>acciaio: AISI 304 dimensioni: 394x454 mm 1 vasca: 340x400 mm incasso FT: vedi sito web incasso FTS: 381x441 mm prof. vasca: 200 mm piletta: 3/2"</p>					
<p>accessori opzionali: L1 L4 N2 N3 O2 P1 P2 R T2 pilette automatiche opzionali: PR PQ PC v. pag. 166</p>					

in foto versione destra



Dotazioni Standard: ganci di fissaggio, guarnizione, piletta, troppo/pieno e sifone. Imballo in scatola di cartone.

accessori




A
8647 000
€ 78,00



G
8646 000
€ 93,00



L1
8644 041
€ 113,00



L4
8631 300
€ 81,00



L5
8633 300
€ 93,00



M
8643 000
€ 97,00



N2
8657 001
€ 63,00



N3
8644 101
€ 92,00



O2
8153 100
€ 33,00



P1
8644 042
€ 195,00



P2 **
8159 101
€ 118,00



Q
8151 100
€ 26,00



R
8611 000
€ 43,00



S
Inox
8612 000
€ 49,00
bianco
8612 100
€ 31,00



T2 **
8100 303
€ 79,00



T4
8100 301
€ 75,00

*utilizzabile solo in abbinamento al tagliere L3 **utilizzabile solo in abbinamento al tagliere N3



Dagli specialisti dell'acciaio nasce un lavello che **non teme il mare**.

Le atmosfere ricche di sali, tipiche degli ambienti di mare e i detersivi sempre più aggressivi, sono tra i peggiori nemici dell'acciaio e possono causare nel tempo fenomeni corrosivi anche su acciai inossidabili.

La nuova collezione di lavelli e piani cottura utilizza acciaio **AISI 316**, materiale di qualità superiore, largamente utilizzato nel settore nautico, che garantisce **la migliore resistenza agli effetti corrosivi degli acidi contenuti negli alimenti, della salsedine e dei detersivi**.

AISI
316



abbinamenti



KF Marine p. 272



Foster Marine

**AISI
316**



L'elegante design della serie FM, proposto in acciaio inox AISI 316.

miscelatori consigliati



Gamma 3 vie
(8496 100 - p. 198)




Hook
(8479 100 - p. 190)

caratteristiche



I lavelli Marine sono dotati di **guarnizione premontata** che permette una installazione comoda e veloce.

accessori



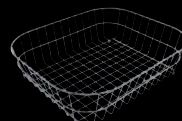
L4
8631 300
€ 81,00



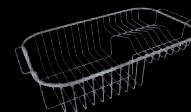
N2
8657 001
€ 63,00



Q
8151 100
€ 26,00




R
8611 000
€ 43,00



T4
8100 301
€ 75,00

SF	base 80-90 ^(T)	finitura	codice	€uro IVA esclusa
		spazzolato	1978 961 dx 1978 962 sx	€ 305,00
<p>acciaio: AISI 316 dimensioni: 1173x513 mm 2 vasche: 362,5x400 mm incasso: 1140x480 mm prof. vasca: 188 mm piletta: 3/2"</p> <p>guarnizioni premontate foro mixer: 1 di serie - 2° foro su richiesta</p>				
<p>in foto versione sinistra</p> 				
<p>accessori opzionali: L4 N2 R T4 pilette automatiche opzionali: PR PQ PC v. pag. 166</p>				



SF	base 60-80 ^(T)	finitura	codice	€uro IVA esclusa
		spazzolato	1977 961 dx 1977 962 sx	€ 315,00
<p>acciaio: AISI 316 dimensioni: 983x513 mm 2 vasche: 362,5x400 + 150x300 mm incasso: 950x480 mm prof. vasca: 188 mm piletta: 3/2"</p> <p>guarnizioni premontate foro mixer: 1 di serie - 2° e 3° foro su richiesta</p>				
<p>in foto versione sinistra</p> 				
<p>accessori opzionali: L4 N2 Q R T4 pilette automatiche opzionali: PR PQ PC v. pag. 166</p>				



SF	base 80-90 ^(T)	finitura	codice	€uro IVA esclusa
		spazzolato	1976 960	€ 273,00
<p>acciaio: AISI 316 dimensioni: 873x513 mm 2 vasche: 362,5x400 mm incasso: 840x480 mm prof. vasca: 180 mm piletta: 3/2"</p> <p>guarnizioni premontate foro mixer: 1 di serie</p>				
<p></p>				
<p>accessori opzionali: L4 N2 R T4</p>				



SF	base 45	finitura	codice	€uro IVA esclusa
		spazzolato	1975 961 dx 1975 962 sx	€ 228,00
<p>acciaio: AISI 316 dimensioni: 873x513 mm 1 vasca: 362,5x400 mm incasso: 840x480 mm prof. vasca: 188 mm piletta: 3/2"</p> <p>guarnizioni premontate foro mixer: 1 di serie - 2° foro su richiesta</p>				
<p>in foto versione sinistra</p> 				
<p>accessori opzionali: L4 N2 R T4 pilette automatiche opzionali: PR PQ PC v. pag. 166</p>				



KS



Semplice e lineare: un pratico gocciolatoio in rilievo e vasche grandi e capienti, il tutto protetto dal salvagoccia che impedisce il debordo dell'acqua.

miscelatori consigliati



Lorenzo
(8466 000 - p. 200)



KS
(8485 000 - p. 205)

KS

caratteristiche



I lavelli KS si caratterizzano per il design moderno e lineare e per le **capienti vasche molto versatili e pratiche nell'utilizzo.**

Il **gocciolatoio**, dal design minimale, diventa una **pratica zona di lavoro.**

La serie KS è interamente disponibile anche con la **finitura antigraffio Microfoster.**

abbinamenti



KS p. 270



KS Lux p. 403
KS p. 404



KS p. 369



accessori




A
8647 000
€ 78,00



E
8655 000
€ 65,00



L1
8644 041
€ 113,00



L4
8631 300
€ 81,00



L5
8633 300
€ 93,00



M
8643 000
€ 97,00



N2
8657 001
€ 63,00



N3
8644 101
€ 92,00



O2
8153 100
€ 33,00



P1
8644 042
€ 195,00



P2 **
8159 101
€ 118,00



Q
8151 100
€ 26,00



R
8611 000
€ 43,00



S
Inox
8612 000
€ 49,00
bianco
8612 100
€ 31,00





T2 **
8100 303
€ 79,00

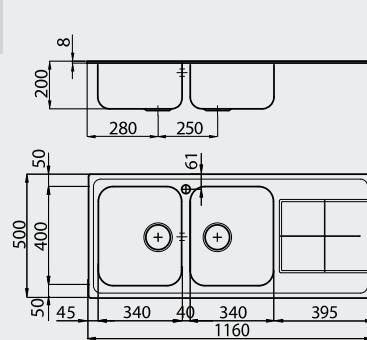




T4
8100 301
€ 75,00

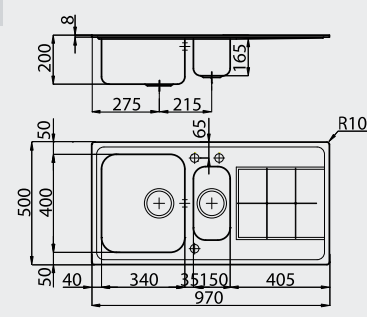
**utilizzabile solo in abbinamento al tagliere N3

KS

STD	base 80	finitura	codice	€uro IVA esclusa
		spazzolato	2112 061 dx 2112 062 sx	€ 311,00
		microfoster	2112 461 dx 2112 462 sx	€ 358,00
<p>acciaio: AISI 304 dimensioni: 1160x500 mm 2 vasche: 340x400 mm incasso: 1140x480 mm prof. vasca: 200 mm piletta: 3½" foro mixer: 1 di serie</p>				
<p>in foto versione sinistra</p> 				
<p>accessori opzionali: A L1 L4 L5 M N2 N3 O2 P1 P2 R T2 T4</p>				



STD	base 60-80^(T)	finitura	codice	€uro IVA esclusa
		spazzolato	2163 061 dx 2163 062 sx	€ 311,00
		microfoster	2163 461 dx 2163 462 sx	€ 358,00
<p>acciaio: AISI 304 dimensioni: 970x500 mm 2 vasche: 340x400 + 150x300 mm incasso: 950x480 mm prof. vasca: 200 mm piletta: 3½" foro mixer: 1 di serie - 2° e 3° foro su richiesta</p>				
<p>in foto versione sinistra</p> 				
<p>accessori opzionali: A L1 L4 L5 M N2 N3 O2 P1 P2 Q R T2 T4 pilette automatiche opzionali: PR PQ PC v. pag. 166</p>				





STD	base 80-90^(T)	finitura	codice	€uro IVA esclusa
		spazzolato	2182 060	€ 303,00
		microfoster	2182 460	€ 328,00
<p>acciaio: AISI 304 dimensioni: 860x500 mm 2 vasche: 340x400 mm incasso: 840x480 mm prof. vasca: 200 mm piletta: 3½" foro mixer: 1 di serie</p>				
				
<p>accessori opzionali: A L1 L4 L5 M N2 N3 O2 P1 P2 R T2 T4</p>				

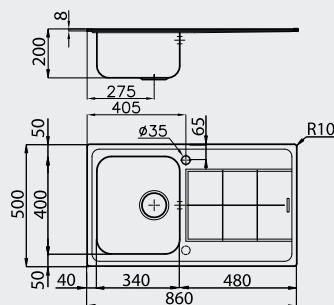


STD	base 60	finitura	codice	€uro IVA esclusa
		spazzolato	2180 061 dx 2180 062 sx	€ 235,00
		microfoster	2180 461 dx 2180 462 sx	€ 252,00
<p>acciaio: AISI 304 dimensioni: 860x500 mm 1 vasca: 450x400 mm incasso: 840x480 mm prof. vasca: 195 mm piletta: 3½" foro mixer: 1 di serie</p>				
<p>in foto versione sinistra</p> 				
<p>accessori opzionali: E L1 L4 L5 M N2 N3 O2 P1 P2 S T2 T4</p>				



KS

STD	base 45	finitura	codice	€uro IVA esclusa
		spazzolato	2181 061 dx 2181 062 sx	€ 208,00
in foto versione sinistra		acciaio: AISI 304 dimensioni: 860x500 mm 1 vasca: 340x400 mm incasso: 840x480 mm prof. vasca: 200 mm piletta: 3½" foro mixer: 1 di serie - 2° foro su richiesta		
				
			accessori opzionali: A L1 L4 L5 M N2 N3 O2 P1 P2 R T2 T4	
			pilette automatiche opzionali: PR PQ PC v. pag. 166	



Dotazioni Standard: ganci di fissaggio, guarnizione, piletta, troppo/pieno e sifone. Imballo in scatola di cartone.



Una grande vasca (45x40 cm) più gocciolatoio. Una configurazione ideale in poco spazio, pratica per il lavaggio di stoviglie ingombranti. Tipologia di lavello già presente in molte serie Foster, oggi disponibile anche tra i lavelli KE e KS.

F300



Il design Serie 3000 riproposto con vasche con raggiature più ampie. Tutta l'eleganza Foster in un prodotto con un eccezionale rapporto qualità-prezzo.

miscelatori consigliati



Beta
(8490 000 - p. 207)



Luisa
(8482 000 - p. 199)

abbinamenti



Elettra Induction p. 298

accessori



A
8647 000
€ 78,00



L4
8631 300
€ 81,00



M
8643 000
€ 97,00



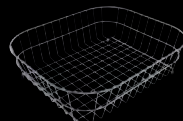
O2
8153 100
€ 33,00



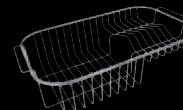
N2
8657 001
€ 63,00



Q
8151 100
€ 26,00





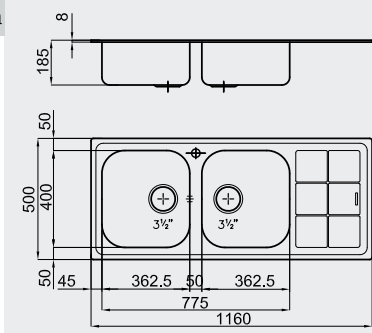
R
8611 000
€ 43,00





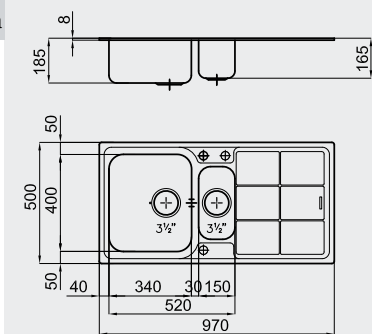
T4
8100 301
€ 75,00



F300

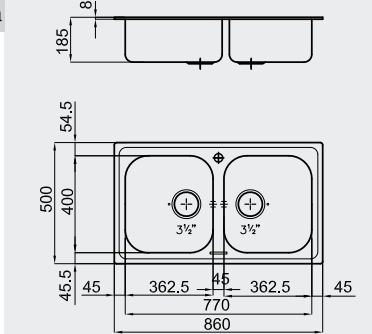
STD	base 90	finitura	codice	€uro IVA esclusa
	362	spazzolato	1354 061 dx 1354 062 sx	€ 277,00
in foto versione sinistra		acciaio: AISI 304	dimensioni: 1160x500 mm	
		2 vasche: 362,5x400 mm	incasso: 1140x480 mm	
		prof. vasca: 185 mm	piletta: 3½"	
		foro mixer: 1 di serie		




accessori opzionali: **L4 M N2 O2 R T4**

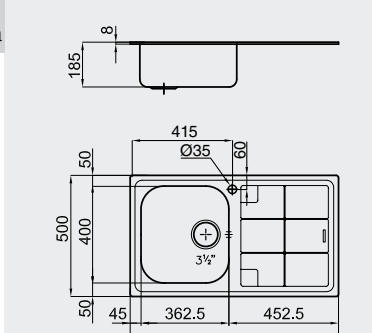
STD	base 60	finitura	codice	€uro IVA esclusa
		spazzolato	1353 061 dx 1353 062 sx	€ 268,00
in foto versione sinistra		acciaio: AISI 304	dimensioni: 970x500 mm	
		2 vasche: 340x400 + 150x300 mm	incasso: 950x480 mm	
		prof. vasca: 185 mm	piletta: 3½"	
		foro mixer: 1 di serie - 2° e 3° foro su richiesta		


accessori opzionali: **A M N2 O2 Q R T4**
pilette automatiche opzionali: **PR PQ PC** v. pag. 166

STD	base 90	finitura	codice	€uro IVA esclusa
	362	spazzolato	1352 060	€ 270,00
in foto versione sinistra		acciaio: AISI 304	dimensioni: 860x500 mm	
		2 vasche: 362,5x400 mm	incasso: 840x480 mm	
		prof. vasca: 185 mm	piletta: 3½"	
		foro mixer: 1 di serie		


accessori opzionali: **L4 M N2 O2 R T4**

STD	base 45	finitura	codice	€uro IVA esclusa
	362	spazzolato	1351 061 dx 1351 062 sx	€ 193,00
in foto versione sinistra		acciaio: AISI 304	dimensioni: 860x500 mm	
		1 vasca: 362,5x400 mm	incasso: 840x480 mm	
		prof. vasca: 185 mm	piletta: 3½"	
		foro mixer: 1 di serie		


accessori opzionali: **L4 M N2 O2 R T4**

Elettra



Design lineare e capienti vasche. La nuova serie di lavelli completa la collezione Elettra in linea con il concetto di funzionalità e praticità.

miscelatori consigliati



Luisa
(8482 000 - p. 199)



F2000 Basso
(8459 000 - p. 206)

abbinamenti



Elettra Induction p. 298

accessori



A
8647 000
€ 78,00



L4
8631 300
€ 81,00



M
8643 000
€ 97,00



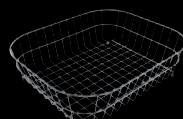
O2
8153 100
€ 33,00



N2
8657 001
€ 63,00



Q
8151 100
€ 26,00




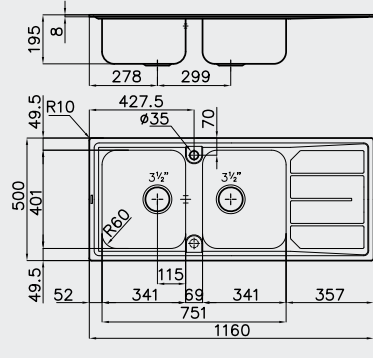
R
8611 000
€ 43,00




T4
8100 301
€ 75,00

Elettra

STD	base 80-90 ^(T)	finitura	codice	€uro IVA esclusa
		spazzolato	5812 061 dx 5812 062 sx	€ 264,00
in foto versione sinistra 		acciaio: AISI 304 dimensioni: 1160x500 mm 2 vasche: 341x400 mm incasso: 1140x480 mm prof. vasca: 195 mm piletta: 3/2" foro mixer: 1 di serie - 2° foro su richiesta		



accessori opzionali: **A L4 M N2 O2 R T4**
pilette automatiche opzionali: **PR PC** v. pag. 166

STD	base 60	finitura	codice	€uro IVA esclusa
		spazzolato	5197 061 dx 5197 062 sx	€ 248,00
in foto versione sinistra 		acciaio: AISI 304 dimensioni: 970x500 mm 2 vasche: 341x400 + 150x300 mm incasso: 950x480 mm prof. vasca: 195 mm piletta: 3/2" foro mixer: 1 di serie - 2° e 3° foro su richiesta		



accessori opzionali: **A L4 M N2 O2 Q R T4**
pilette automatiche opzionali: **PR PC** v. pag. 166

STD	base 80-90 ^(T)	finitura	codice	€uro IVA esclusa
		spazzolato	5886 060	€ 244,00
		acciaio: AISI 304 dimensioni: 860x500 mm 2 vasche: 341x400 mm incasso: 840x480 mm prof. vasca: 195 mm piletta: 3/2" foro mixer: 1 di serie		



accessori opzionali: **A L4 M N2 O2 R T4**

STD	base 45	finitura	codice	€uro IVA esclusa
		spazzolato	5186 061 dx 5186 062 sx	€ 175,00
in foto versione sinistra 		acciaio: AISI 304 dimensioni: 860x500 mm 1 vasca: 341x400 mm incasso: 840x480 mm prof. vasca: 195 mm piletta: 3/2" foro mixer: 1 di serie - 2° foro su richiesta		



accessori opzionali: **A L4 M N2 O2 R T4**
pilette automatiche opzionali: **PR PC** v. pag. 166

**Inseribili miscelatori
con base d'appoggio max ø 45 mm**

FM



Design puro ed essenziale. Raggi stretti e profondità di vasca, tipiche dei migliori lavelli saldati, coniugate alla robustezza delle soluzioni senza saldature.

miscelatori consigliati



Lorenzo
(8466 000 - p. 200)



NYC
(8486 000 - p. 199)

abbinamenti



Elettra Induction p. 298

accessori



L4
8631 300
€ 81,00



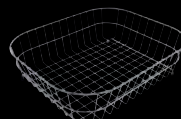
M
8643 000
€ 97,00



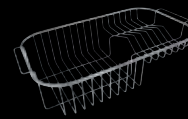
N2
8657 001
€ 63,00



Q
8151 100
€ 26,00


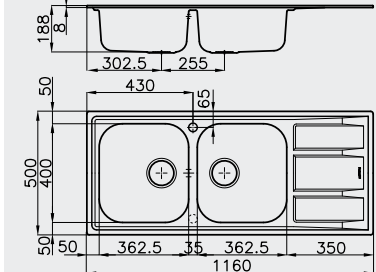


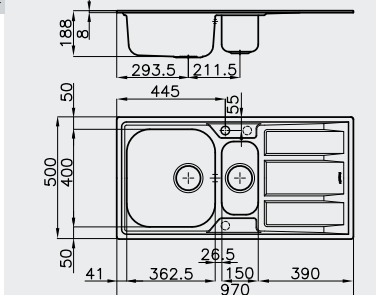


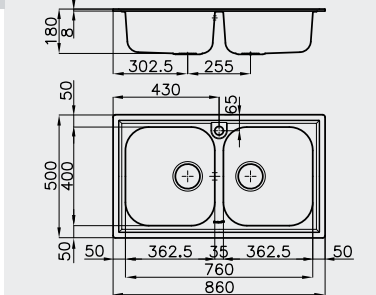


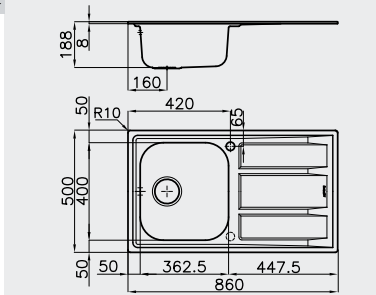



R
8611 000
€ 43,00



T4
8100 301
€ 75,00

FM

STD	base 80-90^(T)	finitura	codice	€uro IVA esclusa	
		spazzolato	1972 061 dx 1972 062 sx	€ 200,00	
		microfoster	1972 461 dx 1972 462 sx	€ 221,00	
in foto versione sinistra 		acciaio: AISI 304 dimensioni: 1160x500 mm 2 vasche: 362,5x400 mm incasso: 1140x480 mm prof. vasca: 188 mm piletta: 3½" foro mixer: 1 di serie - 2° foro su richiesta			
accessori opzionali: L4 M N2 R T4 pilette automatiche opzionali: PR PC v. pag. 166					
STD	base 60-80^(T)	finitura	codice	€uro IVA esclusa	
		spazzolato	1973 061 dx 1973 062 sx	€ 236,00	
		microfoster	1973 461 dx 1973 462 sx	€ 256,00	
in foto versione sinistra 		acciaio: AISI 304 dimensioni: 970x500 mm 2 vasche: 362,5x400 + 150x300 mm incasso: 950x480 mm prof. vasca: 188 mm piletta: 3½" foro mixer: 1 di serie - 2° e 3° foro su richiesta			
accessori opzionali: M N2 Q R T4 pilette automatiche opzionali: PR PC v. pag. 166					
STD	base 80-90^(T)	finitura	codice	€uro IVA esclusa	
		spazzolato	1974 060	€ 181,00	
		microfoster	1974 460	€ 202,00	
		acciaio: AISI 304 dimensioni: 860x500 mm 2 vasche: 362,5x400 mm incasso: 840x480 mm prof. vasca: 180 mm piletta: 3½" foro mixer: 1 di serie			
accessori opzionali: L4 M N2 R T4					
STD	base 45	finitura	codice	€uro IVA esclusa	
		spazzolato	1971 061 dx 1971 062 sx	€ 140,00	
		microfoster	1971 461 dx 1971 462 sx	€ 153,00	
in foto versione sinistra 		acciaio: AISI 304 dimensioni: 860x500 mm 1 vasca: 362,5x400 mm incasso: 840x480 mm prof. vasca: 188 mm piletta: 3½" foro mixer: 1 di serie - 2° foro su richiesta			
accessori opzionali: L4 M N2 R T4 pilette automatiche opzionali: PR PC v. pag. 166					

Big Bowl



La forza di Foster: la realizzazione di un lavello “monostampato” che sfida il design e la qualità delle soluzioni saldate migliorandone la robustezza.

miscelatori consigliati



Spring
(8472 000 - p. 187)



Gamma
(8483 001 - p. 198)

abbinamenti



Veronika p. 274



sottotop pag. 155

accessori



E
8655 000
€ 65,00



L4
8631 300
€ 81,00



M
8643 000
€ 97,00



N2
8657 001
€ 63,00



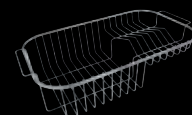
Q
8151 100
€ 26,00



S
Inox
8612 000
€ 49,00
Bianco
8612 100
€ 31,00



T3
8100 280
€ 82,00





T4
8100 301
€ 75,00

Big Bowl

STD	base 90	finitura	codice	€uro IVA esclusa
		spazzolato	1512 201 dx 1512 202 sx	€ 245,00
		microfoster	1512 401 dx 1512 402 sx	€ 275,00
in foto versione sinistra		acciaio: AISI 304	dimensioni: 1160x500 mm	
		2 vasche: 450x400 + 275x400 mm	incasso: 1140x480 mm	
		prof. vasca: 160 mm	piletta: 3½"	
		foro mixer: 1 di serie - 2° e 3° foro su richiesta		





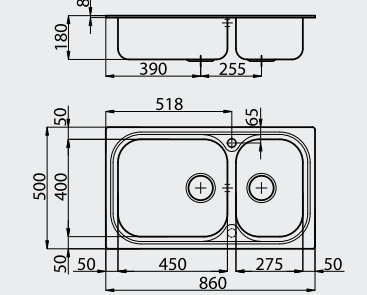
accessori opzionali: **E L4 M N2 S T3 T4**
pilette automatiche opzionali: **PR PQ PC** v. pag. 166

SF	base 90	finitura	codice	€uro IVA esclusa
		spazzolato	1076 061 dx 1076 062 sx	€ 253,00
in foto versione sinistra		acciaio: AISI 304	dimensioni: 1173x513 mm	
		2 vasche: 450x400 + 275x400 mm	incasso: 1140x480 mm	
		prof. vasca: 160 mm	piletta: 3½"	
		foro mixer: 1 di serie - 2° e 3° foro su richiesta		




accessori opzionali: **E L4 N2 S T3 T4**
pilette automatiche opzionali: **PR PQ PC** v. pag. 166

STD	base 90	finitura	codice	€uro IVA esclusa
		spazzolato	1562 001 dx 1562 002 sx	€ 203,00
in foto versione sinistra		acciaio: AISI 304	dimensioni: 860x500 mm	
		2 vasche: 450x400 + 275x400 mm	incasso: 840x480 mm	
		prof. vasca: 180 mm	piletta: 3½"	
		foro mixer: 1 di serie - 2° foro su richiesta		



accessori opzionali: **E L4 M N2 S T3 T4**
pilette automatiche opzionali: **PR PQ PC** v. pag. 166

SF	base 90	finitura	codice	€uro IVA esclusa
		spazzolato	1072 061 dx 1072 062 sx	€ 240,00
in foto versione sinistra		acciaio: AISI 304	dimensioni: 873x513 mm	
		2 vasche: 450x400 + 275x400 mm	incasso: 840x480 mm	
		prof. vasca: 180 mm	piletta: 3½"	
		foro mixer: 1 di serie - 2° foro su richiesta		



accessori opzionali: **E L4 N2 S T3 T4**
pilette automatiche opzionali: **PR PQ PC** v. pag. 166

Big Bowl

 STD	base 60	finitura	codice	€uro IVA esclusa
		spazzolato	1561 201 dx 1561 202 sx	€ 166,00
		microfoster	1561 401 dx 1561 402 sx	€ 186,00
<p>acciaio: AISI 304 dimensioni: 860x500 mm 1 vasca: 450x400 mm incasso: 840x480 mm prof. vasca: 195 mm piletta: 3½" foro mixer: 1 di serie - 2° foro su richiesta</p>				



in foto versione sinistra

accessori opzionali: **E L4 M N2 S T4**
pilette automatiche opzionali: **PR PQ PC** v. pag. 166

 SF	base 60	finitura	codice	€uro IVA esclusa
		spazzolato	1071 061 dx 1071 062 sx	€ 203,00
		<p>acciaio: AISI 304 dimensioni: 873x513 mm 1 vasca: 450x400 mm incasso: 840x480 mm prof. vasca: 195 mm piletta: 3½" foro mixer: 1 di serie - 2° foro su richiesta</p>		

in foto versione sinistra

accessori opzionali: **E L4 N2 S T4**
pilette automatiche opzionali: **PR PQ PC** v. pag. 166

 STD	base 60	finitura	codice	€uro IVA esclusa
		spazzolato	1511 001 dx 1511 002 sx	€ 161,00
		<p>acciaio: AISI 304 dimensioni: 590x500 mm 1 vasca: 450x400 mm incasso: 570x480 mm prof. vasca: 195 mm piletta: 3½" foro mixer: 1 di serie - 2° foro su richiesta</p>		

in foto versione sinistra

accessori opzionali: **E L4 N2 S T4**
pilette automatiche opzionali: **PR PQ PC** v. pag. 166

Dotazioni Standard: ganci di fissaggio, guarnizione, piletta, troppo/pieno e sifone. Imballo in scatola di cartone.

accessori



E
8655 000
€ 65,00



L4
8631 300
€ 81,00



M
8643 000
€ 97,00




N2
8657 001
€ 63,00



Q
8151 100
€ 26,00



S
inox
8612 000
€ 49,00
bianco
8612 100
€ 31,00



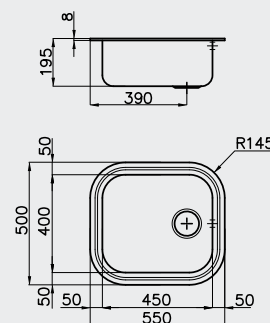
T3
8100 280
€ 82,00



T4
8100 301
€ 75,00

Big Bowl

	base 60	finitura	codice	€uro IVA esclusa
		spazzolato	1611 060	€ 182,00
 		acciaio: AISI 304 dimensioni: 550x500 mm 1 vasca: 450x400 mm incasso: 530x480 R 135 mm prof. vasca: 195 mm piletta: 3½"		
		accessori opzionali: E L4 N2 S T4 pilette automatiche opzionali: PR PQ PC v. pag. 166		



Dotazioni Standard: ganci di fissaggio, guarnizione, piletta, troppo/pieno e sifone. Imballo in scatola di cartone.



Una capiente vasca 45x40 cm, anche per i modelli di dimensioni ridotte. Un'abbinamento perfetto per i piccoli spazi, con il piano cottura Veronika 3 fuochi.



Tornado e Uragano

Classici dalle collezioni Foster, che non sentono i segni del tempo. La soluzione monovasca è infatti tra le più ricercate per la grande praticità di utilizzo.

Tornado e Uragano

caratteristiche



Grandi vasche, pratiche per le stoviglie ingombranti, **che si trasformano in centri di lavoro** completi, grazie ai tanti accessori.



La stessa filosofia in due differenti misure. Tornado e Uragano sono inoltre disponibili in **molte varianti di finitura, bordi e forma** per la massima libertà di scelta.



Tornado e Uragano sono oggi disponibili anche con **piletta 7"**, un grande scarico dotato del pratico cestello per la raccolta degli scarti delle vostre lavorazioni.

accessori

Preparare, lavare cibi e stoviglie. Il vasto set di accessori di cui sono dotati Tornado e Uragano, consentono di trasformare il lavello in **un vero e proprio centro multifunzionale**.



Preparazione

La funzionalità del lavello Uragano è evidente nell'utilizzo di due taglieri contemporaneamente. In foto l'utilizzo degli accessori L2 e Z.



Lavaggio cibi

Lavare la frutta per una macedonia e far asciugare un bicchiere nello stesso tempo. In foto l'utilizzo degli accessori L2, Z, V, O e Q.



Lavaggio stoviglie

Insaponare ed asciugare nello stesso spazio. In foto l'utilizzo degli accessori L2, T, V e O.



H
8659 111
€ 61,00



I
8659 112
€ 67,00



L2
8644 003
€ 195,00



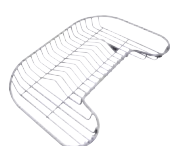
O
8152 100
€ 37,00



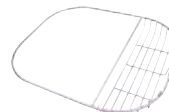
Q
8151 100
€ 26,00



T*
8100 154
€ 58,00



U
8100 111
€ 71,00



V
8100 112
€ 50,00



Z*
8154 000
€ 159,00

*utilizzabile solo in abbinamento al tagliere L2 **utilizzabile solo in abbinamento al porta vaschetta V

Uragano



Un nome che evoca la grande quantità d'acqua che può contenere.
Una scelta ottimale per chi ama muoversi in libertà.

miscelatori consigliati



Magnum
(8484 000 - p. 186)




Geo
(8454 000 - p. 188)

KIT accessori Uragano

Il kit include gli accessori:



I
Tagliere
37x46 cm
8659 112



V
Portavaschetta
37x45 cm
8100 112



O
**Vaschetta
bianca**
36x30 cm
8152 100




Q
**Scolapasta
bianco**
17x32 cm
8151 100

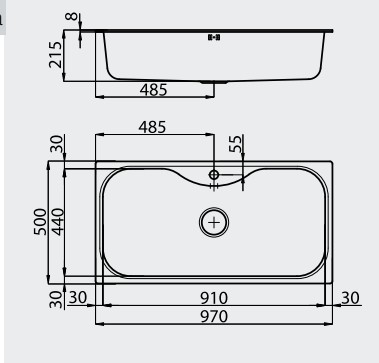
Scopri tutta la funzionalità della grande vasca del lavello Uragano. Oggi è proposto anche in versione accessoriata, comprensiva del pratico set descritto a lato.


La gamma completa di accessori abbinabili è presentata a pagina 107.

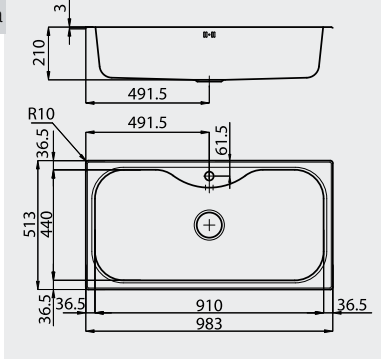


Uragano

STD	base 100	finitura	codice	€uro IVA esclusa
	Kit accessori incluso	spazzolato	1555 600	€ 448,00
		spazzolato	1555 609	€ 605,00
		acciaio: AISI 304 dimensioni: 970x500 mm 1 vasca: 910x440 mm incasso: 950x480 mm prof. vasca: 215 mm piletta: 3½" foro mixer: 1 di serie		
		accessori opzionali: I L2 O Q T U V Z		




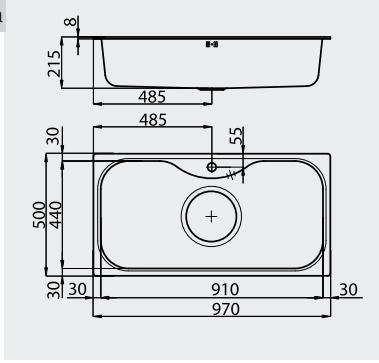
SF	base 100	finitura	codice	€uro IVA esclusa
	Kit accessori incluso	spazzolato	1054 600	€ 572,00
		spazzolato	1054 609	€ 728,00
		acciaio: AISI 304 dimensioni: 983x513 mm 1 vasca: 910x440 mm incasso: 950x480 mm prof. vasca: 210 mm piletta: 3½" foro mixer: 1 di serie		
		accessori opzionali: I L2 O Q T U V Z		



FT	FTS	base 100	finitura	codice	€uro IVA esclusa
	Kit accessori incluso	spazzolato	1055 600	€ 572,00	
		spazzolato	1055 609	€ 728,00	
		acciaio: AISI 304 dimensioni: 983x513 mm 1 vasca: 910x440 mm incasso FT: vedi sito web incasso FTS: 970x500 R 145 mm prof. vasca: 210 mm piletta: 3½" foro mixer: 1 di serie			
		accessori opzionali: I L2 O Q T U V Z			



STD	base 100	finitura	codice	€uro IVA esclusa
		spazzolato	1555 070	€ 478,00
		acciaio: AISI 304 dimensioni: 970x500 mm 1 vasca: 910x440 mm incasso: 950x480 mm prof. vasca: 215 mm piletta: 7" foro mixer: 1 di serie		
		accessori opzionali: I L2 O Q T U V Z		



Tornado



In 80 cm una sensazione maggiore di spazio. È il pregio di un lavello Tornado, grazie alla forma ed alla capacità della sua vasca.

miscelatori consigliati





Twix
(8427 000 - p. 192)

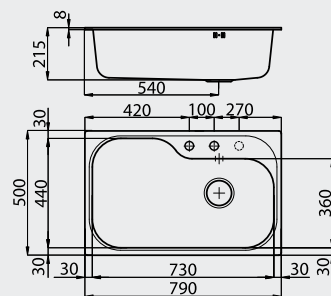


Gamma
(8483 001 - p. 198)



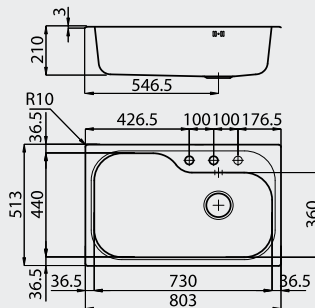
sottotop pag. 153




STD	base 80	finitura	codice	€uro IVA esclusa
		spazzolato	1579 660	€ 403,00
		acciaio: AISI 304 dimensioni: 790x500 mm 1 vasca: 730x440 mm incasso: 770x480 mm prof. vasca: 210 mm piletta: automatica 3½" PR v. pag. 166 foro mixer: 2 di serie - 3° foro su richiesta		
		accessori opzionali: H I L2 O Q T U Z		

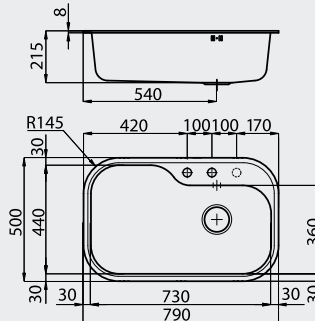


Tornado

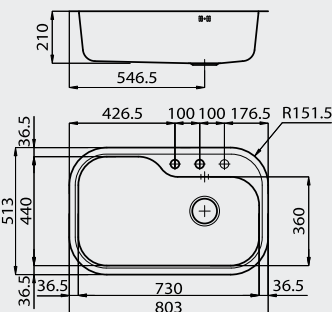
 SF	base 80	finitura	codice	€uro IVA esclusa
		spazzolato	1078 660	€ 488,00
		acciaio: AISI 304 dimensioni: 803x513 mm 1 vasca: 730x440 mm incasso: 770x480 mm prof. vasca: 210 mm piletta: automatica 3/2" PR v. pag. 166 foro mixer: 2 di serie - 3° foro su richiesta		




accessori opzionali: **H I L2 O Q T U Z**

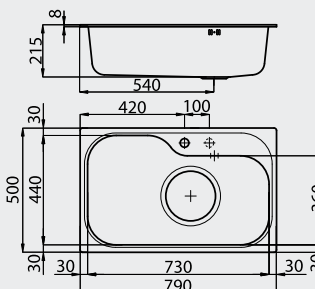
 STD	base 80	finitura	codice	€uro IVA esclusa
		spazzolato	1679 660	€ 415,00
		acciaio: AISI 304 dimensioni: 790x500 mm 1 vasca: 730x440 mm incasso: 770x480 R 135 mm prof. vasca: 210 mm piletta: automatica 3/2" PR v. pag. 166 foro mixer: 2 di serie - 3° foro su richiesta		

accessori opzionali: **H I L2 O Q T U Z**

 FT		base 80	finitura	codice	€uro IVA esclusa
			spazzolato	1079 660	€ 488,00
			acciaio: AISI 304 dimensioni: 803x513 mm 1 vasca: 730x440 mm incasso FT: vedi sito web incasso FTS: 790x500 R 145 mm prof. vasca: 210 mm piletta: automatica 3/2" PR v. pag. 166 foro mixer: 2 di serie - 3° foro su richiesta		

accessori opzionali: **H I L2 O Q T U Z**

 STD	base 80	finitura	codice	€uro IVA esclusa
		spazzolato	1579 670	€ 435,00
		acciaio: AISI 304 dimensioni: 790x500 mm 1 vasca: 730x440 mm incasso: 770x480 mm prof. vasca: 215 mm piletta: 7" foro mixer: 1 di serie - 2° foro su richiesta		

accessori opzionali: **H I L2 O Q T U Z**

Angolare



Un ventaglio completo di soluzioni ad angolo, con la disponibilità di avere entrambe le vasche su un lato, oppure con il gocciolatoio al centro.

miscelatori consigliati





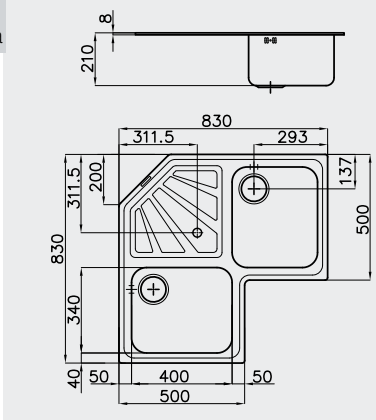
S1000 - Z66
(8448 500 - p. 208)



Camillo
(8467 000 - p. 189)

Angolare

STD	base 90x90	finitura	codice	€uro IVA esclusa
		spazzolato	3307 060	€ 489,00
		acciaio: AISI 304 dimensioni: 830x830 mm 2 vasche: 340x400 mm incasso: vedi sito web prof. vasca: 210 mm piletta: 3½" foro mixer: 1 di serie		
			accessori opzionali: A N2 O2 R T4 W	



STD	base 90	finitura	codice	€uro IVA esclusa
		spazzolato	3308 060	€ 576,00
		acciaio: AISI 304 dimensioni: 830x830 mm 2 vasche: 340x400 + 233x335 mm incasso: vedi sito web prof. vasca: 210 - 160 mm piletta: 3½" + 1¼" su gocciolatoio foro mixer: 1 di serie - 2° foro su richiesta		
			accessori opzionali: A N2 O2 R T T4 Z pilette automatiche opzionali: PR PQ PC v. pag. 166	



Dotazioni Standard: ganci di fissaggio, guarnizione, piletta, troppo/pieno e sifone. Imballo in scatola di cartone.

accessori



A
8647 000
€ 78,00



L4
8631 300
€ 81,00



N2
8657 001
€ 63,00



O2
8153 100
€ 33,00



R
8611 000
€ 43,00



T
8100 154
€ 58,00



T4
8100 301
€ 75,00



Z
8154 000
€ 159,00



W
8100 331
€ 99,00

Diamant


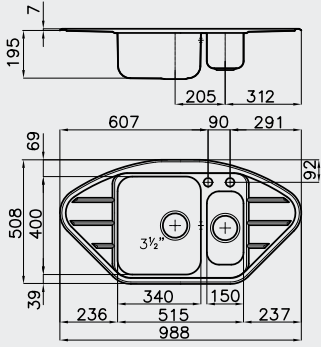





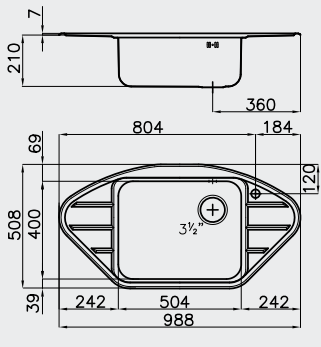


miscelatori



F2000 - Basso
(8459 000 - p. 206)

Un design originale che trova collocazione **negli angoli, curve e soluzioni lineari.**

 7mm	base 60	finitura	codice	€uro IVA esclusa	
		spazzolato	3312 062	€ 403,00	
		acciaio: AISI 304 dimensioni: 988x508 mm 2 vasche: 340x400 + 150x300 mm incasso: vedi sito web prof. vasca: 195 mm piletta: automatica 3½" PR v. pag. 166 foro mixer: 2 di serie			
		accessori opzionali: A L4 N2 O2 Q R T4			

 7mm	base 80	finitura	codice	€uro IVA esclusa	
		spazzolato	3321 060	€ 374,00	
		acciaio: AISI 304 dimensioni: 988x508 mm 1 vasca: 504x400 mm incasso: vedi sito web prof. vasca: 210 mm piletta: 3½" foro mixer: 1 di serie			
		accessori opzionali: G L4 N2 O2 S			

Dotazioni Standard: ganci di fissaggio, guarnizione, piletta, troppo/pieno e sifone. Imballo in scatola di cartone.


accessori



A
8647 000
€ 78,00



G
8646 000
€ 93,00



L4
8631 300
€ 81,00



N2
8657 001
€ 63,00



O2
8153 100
€ 33,00

Circolari



miscelatore



F2000 - Alto
(8458 000 - p. 206)

Cinque modelli, diversi per la piletta e per la soluzione d'incasso: bordo standard, filotop oppure sottotop.




sottotop pag. 156

STD	base 45	finitura	codice	€uro IVA esclusa	
	piletta 2"	spazzolato	1010 000	€ 99,00	
	piletta 3½"	spazzolato	1010 060	€ 110,00	
 		acciaio: AISI 304 dimensioni: Ø 440 mm 1 vasca: Ø 380 mm incasso: Ø 420 mm prof. vasca: 175 mm piletta: 2" o 3½" foro mixer: 1 di serie			

FT FTS	base 45	finitura	codice	€uro IVA esclusa	
		spazzolato	1110 060	€ 124,00	
 		acciaio: AISI 304 dimensioni: Ø 420 mm 1 vasca: Ø 380 mm incasso FT: vedi sito web incasso FTS: Ø 407 mm prof. vasca: 170 mm piletta: 3½" foro mixer: 1 di serie			

Dotazioni Standard: ganci di fissaggio, guarnizione, piletta, troppo/pieno e sifone. Imballo in scatola di cartone.

accessori (segue per modelli Diamant)



S1000



L'acciaio AISI 304 (18/10) come in tutti gli altri lavelli, la disponibilità di diverse finiture, la funzionalità degli accessori e la garanzia Foster.

miscelatori consigliati



S1000 Z85
(8442 500 - p. 209)



S1000 - RO
(8443 002 - p. 209)

abbinamenti



Elettra p. 278

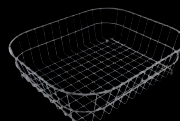
accessori



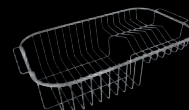
M
8643 000
€ 97,00



N2
8657 001
€ 63,00





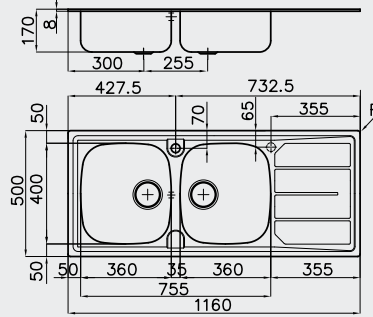
R
8611 000
€ 43,00



T4
8100 301
€ 75,00


S1000

STD	base 80-90^(T)	finitura	codice	€uro IVA esclusa
		spazzolato	1812 161 dx 1812 162 sx	€ 149,00
		microfoster	1812 461 dx 1812 462 sx	€ 151,00
<p>acciaio: AISI 304 dimensioni: 1160x500 mm 2 vasche: 360x400 mm incasso: 1140x480 mm prof. vasca: 170 mm piletta: 3½" foro mixer: 1 di serie - 2° foro su richiesta</p>				
<p>in foto versione sinistra</p> 				
<p>accessori opzionali: M N2 R T4 pilette automatiche opzionali: PR PQ PC v. pag. 166</p>				





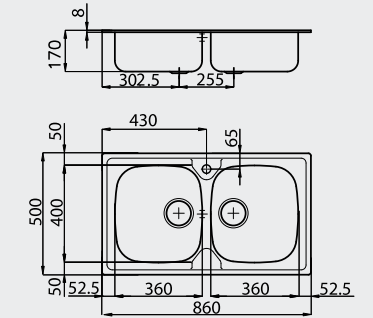
STD	base 60-80^(T)	finitura	codice	€uro IVA esclusa
		spazzolato	1197 161 dx 1197 162 sx	€ 151,00
		microfoster	1197 461 dx 1197 462 sx	€ 153,00
<p>acciaio: AISI 304 dimensioni: 970x500 mm 2 vasche: 340x400 + 170x340 mm incasso: 950x480 mm prof. vasca: 160 mm piletta: 3½" foro mixer: 1 di serie - 2° foro su richiesta</p>				
<p>in foto versione sinistra</p> 				
<p>accessori opzionali: M N2 R T4 pilette automatiche opzionali: PR PQ PC v. pag. 166</p>				





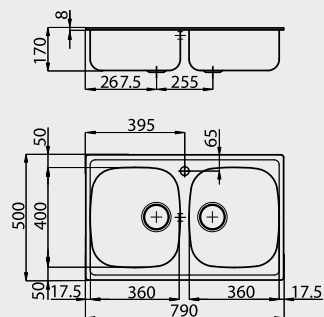
STD	base 45	finitura	codice	€uro IVA esclusa
		spazzolato	1186 161 dx 1186 162 sx	€ 110,00
		microfoster	1186 461 dx 1186 462 sx	€ 113,00
<p>acciaio: AISI 304 dimensioni: 860x500 mm 1 vasca: 340x400 mm incasso: 840x480 mm prof. vasca: 170 mm piletta: 3½" foro mixer: 1 di serie</p>				
<p>in foto versione sinistra</p> 				
<p>accessori opzionali: M N2 R T4</p>				





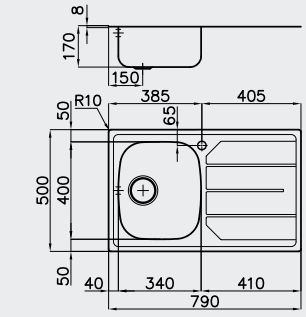
STD	base 80-90^(T)	finitura	codice	€uro IVA esclusa
		spazzolato	1886 160	€ 134,00
		microfoster	1886 460	€ 138,00
<p>acciaio: AISI 304 dimensioni: 860x500 mm 2 vasche: 360x400 mm incasso: 840x480 mm prof. vasca: 170 mm piletta: 3½" foro mixer: 1 di serie</p>				
<p>in foto versione sinistra</p> 				
<p>accessori opzionali: M N2 R T4</p>				



S1000



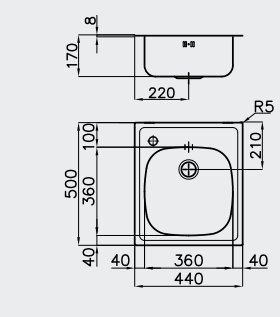
	base 80	finitura	codice	€uro IVA esclusa	
		spazzolato	1279 060	€ 134,00	
		acciaio: AISI 304 dimensioni: 790x500 mm 2 vasche: 360x400 mm incasso: 770x480 mm prof. vasca: 170 mm piletta: 3½" foro mixer: 1 di serie			

accessori opzionali: **M N2 R T4**

	base 45	finitura	codice	€uro IVA esclusa	
		spazzolato	1179 061 dx 1179 062 sx	€ 110,00	
		acciaio: AISI 304 dimensioni: 790x500 mm 1 vasca: 340x400 mm incasso: 770x480 mm prof. vasca: 170 mm piletta: 3½" foro mixer: 1 di serie			


in foto versione sinistra

accessori opzionali: **M N2 R T4**

	base 45	finitura	codice	€uro IVA esclusa	
		piletta 2"	1144 001 dx 1144 002 sx	€ 121,00	
		piletta 3½"	1144 061 dx 1144 062 sx	€ 131,00	
		acciaio: AISI 304 dimensioni: 440x500 mm 1 vasca: 360x360 mm incasso: 420x480 mm prof. vasca: 170 mm piletta: 2" o 3½" foro mixer: 1 di serie			

in foto versione sinistra

Per versione dx si intende foro miscelatore a destra;
le versioni sx hanno foro a sinistra

	base 30	finitura	codice	€uro IVA esclusa	
		spazzolato	1129 000	€ 109,00	
		acciaio: AISI 304 dimensioni: 290x500 mm 1 vasca: 240x340 mm incasso: 270x480 mm prof. vasca: 170 mm piletta: 2" foro mixer: 1 di serie			



Monovasca S1000



miscelatori



Luisa
(8482 000 - pag. 199)



S1000 - Z66
(8448 500 - pag. 208)



base
80

finitura

codice

€uro
IVA esclusa

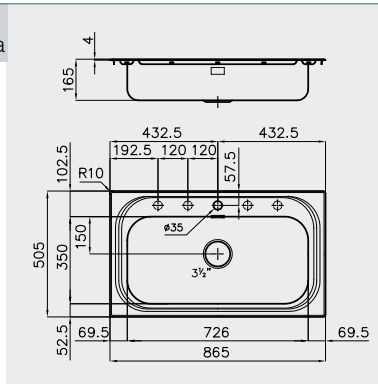
spazzolato

1180 150

€ 132,00



acciaio: AISI 304
dimensioni: **865x505 mm**
1 vasca: **726x350 mm**
incasso: 840x480 mm
prof. vasca: 165 mm
piletta: 3 1/2"
foro mixer: 1 di serie - 2° e 3° foro su richiesta



accessori opzionali: **L5 M B6 T6**

Dotazioni Standard: ganci di fissaggio, guarnizione, piletta, troppo/pieno e sifone. Imballo in scatola di cartone.



Bordo Ribassato

Il nuovo bordo stampato alto soli 4 mm con un elegante profilo inclinato, molto simile al bordo semifilo.

accessori



L5
8633 300
€ 93,00



M
8643 000
€ 97,00



B6
8643 117
€ 60,00



T6
8100 305
€ 71,00



Lavelli Sottotop

L'acciaio è sempre di moda e si integra perfettamente ad ogni top: in granito, in quarzo o in "solid-surface". L'ampia gamma dei sottotop, dal design classico con raggi ampi a quello minimalista con spigoli squadrati, permette di scegliere la soluzione più adatta alle proprie esigenze.



Foster Milano p. 126



Milanello workstation p. 130



GK p. 132



Quadra p. 134



Quadra R10 p. 138



KE p. 140



KE Gun Metal p. 144



KE Gold p. 146



KE Copper p. 147



Triplo invaso p. 149



S400 p. 150



S3000 p. 151



Tornado p. 153



KS p. 154



Big Bowl p. 155




Elettra p. 156



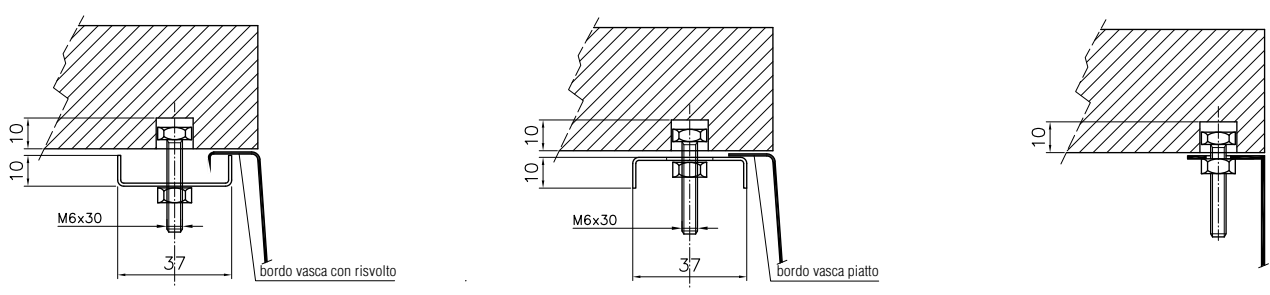
Circolari p. 156



Raggiature



Note per l'installazione



Modalità di fissaggio con vite, dado e squadretta per vasche con bordo risvoltato.

Modalità di fissaggio con vite, dado e squadretta per vasche con bordo piatto.

Modalità di fissaggio con vite e dado per vasche con bordo dotato di fori per l'installazione (serie Quadra).

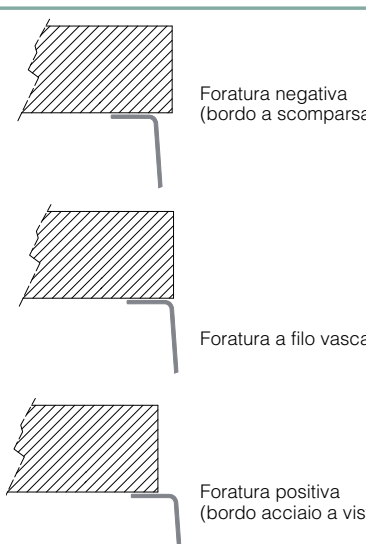
Tutti i modelli sono provvisti di kit di fissaggio (vite, dado e squadretta). L'utilizzo alternativo di bussole per fissaggio al top è a discrezione dell'installatore.

Foratura del top

All'interno delle confezioni è inserito il disegno per la foratura del piano di lavoro. Le dimensioni del foro riportate sono da considerarsi una semplice proposta del produttore. Piccole variazioni dimensionali possono essere apportate in base alle esigenze e al gusto dell'utente, come negli schemi a lato.

Avvertenza:

si assicura la compatibilità degli accessori solo se vengono rispettate le indicazioni di foratura del produttore.


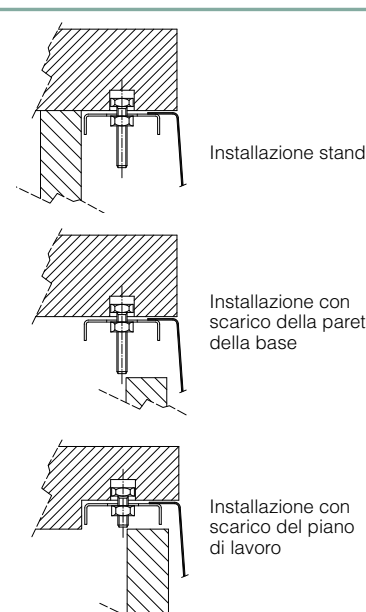


Foratura negativa (bordo a scomparsa)

Foratura a filo vasca

Foratura positiva (bordo acciaio a vista)

Su www.fosterspa.com è possibile scaricare gli schemi tecnici (.dwg) delle forature di tutti i modelli sottotop, così da poter forare il piano di lavoro in via preventiva.

Installazione standard

Installazione con scarico della parete della base

Installazione con scarico del piano di lavoro

Basi

L'indicazione delle basi riportate su ciascun modello si riferiscono agli ingombri delle sole vasche e non considerano quelli dei sistemi di fissaggio. A diversi modi di installazione corrispondono infatti diversi ingombri. Inoltre questi sono trascurabili se mantenuti nello spessore del top da attrezzare, scaricandolo opportunamente.

Si raccomanda pertanto una verifica preventiva delle possibili interferenze.

La gamma sottotop

L'intera gamma delle soluzioni sottotop classificate per base, ovvero le dimensioni minime del cabinet che permettono l'inserimento del modello.

base 120

Milano - p. 128



Vasca 968x400 mm - **R0**



2V 462x400 mm - **R0**

Quadra - p. 136



Vasca 470x400 mm - **R0**

base 100

KE - p. 141



2V 450x400+400x400 - **R15**

base 90

Milano - p. 128



Vasca 790x400 mm - **R0**

Milanello - p. 131



Vasca 750x374 mm - **R0**



Vasca 430x374 mm - **R0**

GK - p. 133



Vasca 630x400 - **R0/R9**

Quadra - p. 136



Vasca 800x400 - **R0/R9**

KE - p. 141



2V 400x400+340x400 - **R15**

Triplo invaso - p. 149



2V 500x400+233x335 - **R50**



Vasca 710x400 mm - **R25**

base 80

GK - p. 132-133



Vasca 630x400 - **R10**

Quadra - p. 136



2V 340x400 mm - **R0/R9**



Vasca 710x400 - **R0/R9**

Quadra R10 - p. 139



Vasca 710x400 - **R10**

KE - p. 141-142



2V 450x400+270x400 - **R15**



2V 500x400+180x400 - **R15**



2V 340x400 mm - **R15**



2V 400x400+180x400 - **R15**

base 80

KE - p. 141-147



Vasca 710x400 - **R15**

S400 - p. 150



Vasca 730x400 - **R30**

S3000 - p. 151



2V 340x400 mm - **R60**

Tornado - p. 153



Vasca 730x440 - **R125**

Elettra - p. 156



2V 362x400 mm - **R95**

La gamma sottotop

base 60

Milano - p. 129



Milanello - p. 131



GK - p. 133



Quadra - p. 137



Quadra - p. 137



Quadra R10 - p. 139



Quadra R10 - p. 139



KE - p. 142-147



Vasca 450x400 mm - **R15**  

base 60

KE - p. 142



S400 - p. 150



S3000 - p. 151



KS - p. 154



KS - p. 154



Big Bowl - p. 155



Big Bowl - p. 155



base 45

Quadra - p. 137



Quadra R10 - p. 139



KE - p. 143-147



S3000 - p. 151



KS - p. 154



Elettra - p. 156



Circolari - p. 156



base 40

Quadra - p. 137



KE - p. 143-145



KE - p. 143-147



S3000 - p. 151-152



S3000 - p. 151-152



base 30




KE - p. 143-145



Big Bowl - p. 155



Legenda

	Spazzolato		Gun metal
	Vintage		Gold
			Copper

Foster Milano



I lavelli Foster Milano in versione sottotop mantengono lo stesso concept funzionale e permettono l'utilizzo di una vasta gamma di accessori.

Foster Milano

caratteristiche



Foster Milano ha un ingegnoso design, con un sistema di tre invasi dove gli accessori alloggiati su livelli distinti. Sul primo, scorrono le innovative griglie Black, una grande e pratica superficie per risciacquare, scolare, lavorare.



Il secondo invaso è studiato per sostenere e far scorrere una combinazione completa di accessori che rendono sicura e pratica ogni operazione: risciacquare, scolare, affettare, grattugiare... sempre all'interno del livello.



Il terzo invaso è sul fondo della vasca quadra. Su questo trovano alloggio le griglie Black per risciacquare i cibi senza che vengano a contatto con il fondo eventualmente sporco, o per appoggiare pentole senza graffiare la superficie.

miscelatori consigliati



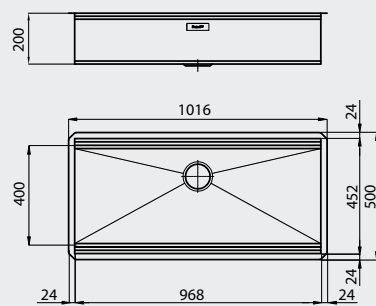


accessori





**utilizzabile solo in abbinamento al tagliere N3

Foster Milano

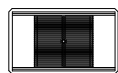
	base 120	finitura	codice	€uro IVA esclusa
		spazzolato	1015 850	€ 786,00
		acciaio: AISI 304 dimensioni: 1016x500 mm 1 vasca: 968x400 mm incasso: 968x452 mm prof. vasca: 200 mm piletta: Space 3½"		
				

Configurazione
griglie Black **P3**
a filo vascaConfigurazione
griglie Black **P3**
su fondo vascaaccessori opzionali: **L4 M6 N3 P2 P3 T2 Z2**
pilette automatiche opzionali: **PA PE PM PL PP PS** v. pag. 165-166

	base 120	finitura	codice	€uro IVA esclusa
		spazzolato	1016 850	€ 1.028,00
		acciaio: AISI 304 dimensioni: 1016x500 mm 2 vasche: 462x400 mm incasso: 968x452 mm prof. vasca: 200 mm piletta: Space 3½"		
				

Configurazione
griglie Black **P3**
a filo vascaConfigurazione
griglie Black **P3**
su fondo vascaaccessori opzionali: **L4 M6 N3 P2 P3 T2 Z2**
pilette automatiche opzionali: **PA PE PM PL PP PS** v. pag. 165-166

	base 90	finitura	codice	€uro IVA esclusa
		spazzolato	1014 850	€ 692,00
		acciaio: AISI 304 dimensioni: 838x500 mm 1 vasca: 790x400 mm incasso: 790x452 mm prof. vasca: 200 mm piletta: Space 3½"		
				

Configurazione
griglie Black **P3**
a filo vascaConfigurazione
griglie Black **P3**
su fondo vascaaccessori opzionali: **L4 M6 N3 P2 P3 T2 Z2**
pilette automatiche opzionali: **PA PE PM PL PP PS** v. pag. 165-166

Foster Milano

	base 60	finitura	codice	€uro IVA esclusa
---	-------------------	----------	--------	---------------------

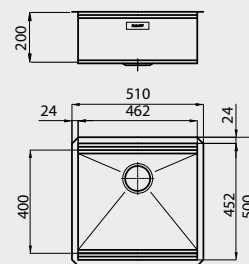



spazzolato


1013 850

€ 613,00

acciaio: AISI 304
 dimensioni: **510x500 mm**
 1 vasca: **462x400 mm**
 incasso: 462x452 mm
 prof. vasca: 200 mm
 piletta: Space 3½"



 Configurazione
griglie Black **P3**
a filo vasca

 Configurazione
griglie Black **P3**
su fondo vasca

accessori opzionali: **L4 M6 N3 P2 P3 T2 Z2**
 pilette automatiche opzionali: **PA PE PM PL PP PS** v. pag. 165-166

Dotazioni Standard: ganci di fissaggio, guarnizione, piletta, troppo/pieno e sifone. Imballo in scatola di cartone.



Milanello workstation **NEW**



Sotto le griglie in dotazione, un impareggiabile sistema di accessori scorrevoli.

accessori

accessori opzionali scorrevoli sotto le griglie



Z3
8156 000
€ 237,00



Z8
8100 306
€ 69,00

altri accessori opzionali



L3
8644 004
€ 206,00



L4
8631 300
€ 81,00



M7
8642 003
€ 72,00



N2
8657 001
€ 63,00



N3
8644 101
€ 92,00



P2 **
8159 101
€ 118,00



T *
8100 154
€ 58,00



T2 **
8100 303
€ 79,00



Z *
8154 000
€ 159,00

miscelatori cons.



Milanello
(8425 100 - p. 183)



Skin
(8424 100 - p. 184)

Skin Gun Metal
(8424 856 - p. 185)



Z2 **
8151 000
€ 237,00

Milanello workstation NEW

ST	base 90	finitura	codice	€uro IVA esclusa
		spazzolato	1034 850	€ 1.012,00
      		acciaio: AISI 304 dimensioni: 790x466 mm 1 vasca: 750x374 mm incasso: vedi sito web prof. vasca: 200 mm piletta: Space 3½"	in dotazione: 2 x  griglie Black Milanello (8100 602)	
 Configurazione griglie Black a filo vasca		 Configurazione griglie Black su fondo vasca		accessori opzionali: Z3 Z8 L3 L4 M7 N3 N2 P2 T T2 Z Z2
 				

ST	base 90	finitura	codice	€uro IVA esclusa
		Gun Metal	1034 856	€ 1.992,00
      		acciaio: AISI 304 dimensioni: 790x466 mm 1 vasca: 750x374 mm incasso: vedi sito web prof. vasca: 200 mm piletta: 3½" Gun Metal	in dotazione: 2 x  griglie Black Milanello (8100 602)	
 Configurazione griglie Black a filo vasca		 Configurazione griglie Black su fondo vasca		accessori opzionali: Z3 Z8 L3 L4 M7 N3 N2 P2 T T2 Z Z2
 				

ST	base 90	finitura	codice	€uro IVA esclusa
		spazzolato	1040 851 dx 1040 852 sx	€ 1.220,00
      		acciaio: AISI 304 dimensioni: 790x466 mm 1 vasca: 430x374 mm incasso: vedi sito web prof. vasca: 200 mm piletta: Space 3½"	in dotazione: 2 x  griglie Black Milanello (8100 602)	
 Configurazione griglie Black a filo vasca		 Configurazione griglie Black su fondo vasca		accessori opzionali: Z3 Z8 L3 L4 M7 N3 N2 P2 T T2 Z Z2
 				

ST	base 60	finitura	codice	€uro IVA esclusa
		spazzolato	1031 850	€ 824,00
      		acciaio: AISI 304 dimensioni: 470x466 mm 1 vasca: 430x374 mm incasso: vedi sito web prof. vasca: 200 mm piletta: Space 3½"	in dotazione: 1 x  griglia Black Milanello (8100 602)	
 Configurazione griglie Black a filo vasca		 Configurazione griglie Black su fondo vasca		accessori opzionali: Z3 Z8 L3 L4 M7 N3 N2 P2 T T2 Z Z2
 				

GK



Troppo/pieno perimetrale



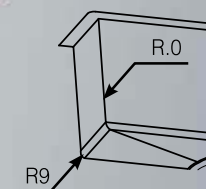
miscelatori consigliati



GK
(8488 000 - p. 179)



1/2 Circle
(8480 000 - p. 191)



ST	base 80	finitura	codice	€uro IVA esclusa
		vintage	1404 880	€ 689,00




acciaio: AISI 304
 dimensioni: **740x450 mm**
 1 vasca: **630x400 mm**
 incasso: vedi sito web
 prof. vasca: 195 mm
 piletta: **SPACE 3 1/2"**

accessori opzionali: **M4 N4**
 accessori: **T2 P2 Z2** solo in abbinamento al tagliere **N4**
 pilette automatiche opzionali: **PA PE PM PL PP PS** v. pag. 165-166

Dotazioni Standard: ganci di fissaggio, piletta, troppo/pieno e sifone. Imballo in scatola di cartone.

accessori



N4
8644 100
€ 98,00



M4
8656 001
€ 89,00



P2
8159 101
€ 118,00



T2
8100 303
€ 79,00



Z2
8151 000
€ 237,00

GK

ST	base 90	finitura	codice	€uro IVA esclusa
		spazzolato	1401 800	€ 662,00
		acciaio: AISI 304 dimensioni: 860x470 mm 1 vasca: 730x400 mm incasso: vedi sito web prof. vasca: 195 mm piletta: SPACE 3½"		
				

accessori opzionali: **M4 N4 T2 P2 Z2**
pilette automatiche opzionali: **PA PE PM PL PP PS** v. pag. 165-166

ST	base 60	finitura	codice	€uro IVA esclusa
		spazzolato	1403 800	€ 580,00
		acciaio: AISI 304 dimensioni: 580x470 mm 1 vasca: 450x400 mm incasso: vedi sito web prof. vasca: 195 mm piletta: SPACE 3½"		
				

accessori opzionali: **M4 N4 T2 P2 Z2**
pilette automatiche opzionali: **PA PE PM PL PP PS** v. pag. 165-166

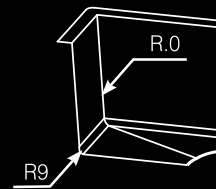
ST	base 80	finitura	codice	€uro IVA esclusa
		spazzolato	1404 800	€ 599,00
		acciaio: AISI 304 dimensioni: 740x450 mm 1 vasca: 630x400 mm incasso: vedi sito web prof. vasca: 195 mm piletta: SPACE 3½"		
				

accessori opzionali: **M4 N4**
accessori: **T2 P2 Z2** solo in abbinamento al tagliere **N4**
pilette automatiche opzionali: **PA PE PM PL PP PS** v. pag. 165-166

ST	base 60	finitura	codice	€uro IVA esclusa
		spazzolato	1405 800	€ 491,00
		acciaio: AISI 304 dimensioni: 480x450 mm 1 vasca: 370x400 mm incasso: vedi sito web prof. vasca: 195 mm piletta: SPACE 3½"		
				

accessori opzionali: **M4 N4**
accessori: **T2 P2 Z2** solo in abbinamento al tagliere **N4**
pilette automatiche opzionali: **PA PE PM PL PP PS** v. pag. 165-166

Quadra



Nuove versioni
con troppo/pieno perimetrale

Un prodotto sartoriale curato in ogni dettaglio.
Eleganza e praticità in un classico dello stile minimal.

Quadra

caratteristiche



Gli **spigoli a fondo vasca sono raggiati per facilitare le operazioni di pulizia**, mentre quelli verticali, rigorosamente a "raggio zero", salvaguardano l'originale stile squadrato.



Lo scolo dell'acqua sul fondo della vasca è una caratteristica importante. I lavelli Quadra presentano **l'elegante diamantatura del fondo** che facilita il defluire dell'acqua.



Anche in versione sottotop, il grande monovasca quadra è disponibile nella **originale e pratica versione con scarico 7"**.

miscelatori consigliati



Tre Alto
(8468 000 - p. 195)



1/2 Circle
(8480 000 - p. 191)


accessori



L1
8644 041
€ 113,00



L3
8644 004
€ 206,00



L4
8631 300
€ 81,00



N2
8657 001
€ 63,00



N3
8644 101
€ 92,00




O2
8153 100
€ 33,00



P1
8644 042
€ 195,00



P2 **
8159 101
€ 118,00



R
8611 000
€ 43,00



S
Inox
8612 000
€ 49,00
bianco
8612 100
€ 31,00



T
8100 154
€ 58,00



T2 **
8100 303
€ 79,00






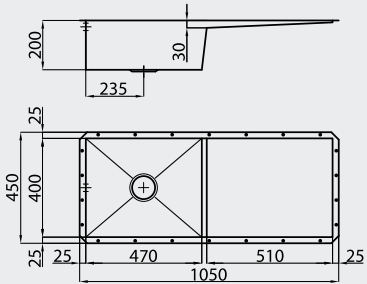
Z *
8154 000
€ 159,00





Z2 **
8151 000
€ 237,00

Quadra

 base 120	finitura	codice	€uro IVA esclusa
	spazzolato	1210 850	€ 791,00
	acciaio: AISI 304 dimensioni: 1050x450 mm 1 vasca: 470x400 mm incasso: vedi sito web prof. vasca: 200 mm piletta: 3½"		
	accessori opzionali: L1 L3 L4 N2 N3 O2 P1 P2 S T T1 T2 Z Z2 pilette automatiche opzionali: PA PE PM PL PP PS v. pag. 165-166		





 base 90	finitura	codice	€uro IVA esclusa
	spazzolato	1218 850	€ 382,00
	acciaio: AISI 304 dimensioni: 850x505 mm 1 vasca: 800x400 mm incasso: vedi sito web prof. vasca: 200 mm piletta: 3½"		
	accessori opzionali: L1 L3 L4 N2 N3 O2 P1 P2 S T T1 T2 Z Z2 pilette automatiche opzionali: PA PE PM PL PP PS v. pag. 165-166		






 base 80	finitura	codice	€uro IVA esclusa
	spazzolato	1208 850	€ 864,00
	acciaio: AISI 304 dimensioni: 785x460 mm 2 vasche: 340x400 mm incasso: vedi sito web prof. vasca: 200 mm piletta: 3½"		
	accessori opzionali: L1 L4 N2 N3 O2 P1 P2 R T1 T2 Z2 pilette automatiche opzionali: PA PE PM PL PP PS v. pag. 165-166		

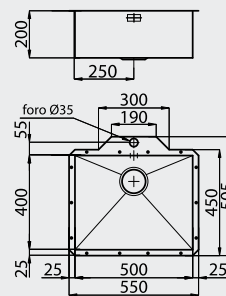


 base 80	finitura	codice	€uro IVA esclusa
	spazzolato	1217 850	€ 378,00
	acciaio: AISI 304 dimensioni: 760x500 mm 1 vasca: 710x400 mm incasso: vedi sito web prof. vasca: 200 mm piletta: 3½"		
	accessori opzionali: L1 L3 L4 N2 N3 O2 P1 P2 S T T1 T2 Z Z2 pilette automatiche opzionali: PA PE PM PL PP PS v. pag. 165-166		






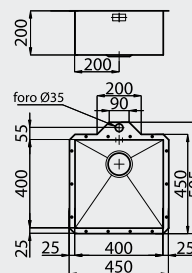
Quadra

 base 60	finitura	codice	€uro IVA esclusa
	spazzolato	1215 850	€ 365,00
	acciaio: AISI 304 dimensioni: 550x505 mm 1 vasca: 500x400 mm incasso: vedi sito web prof. vasca: 200 mm piletta: 3½"		






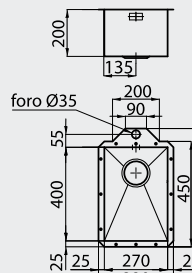
accessori opzionali: **L1 L3 L4 N2 N3 O2 P1 P2 S T T1 T2 Z Z2**
pilette automatiche opzionali: **PA PE PM PL PP PS** v. pag. 165-166

 base 45	finitura	codice	€uro IVA esclusa
	spazzolato	1214 850	€ 349,00
	acciaio: AISI 304 dimensioni: 450x505 mm 1 vasca: 400x400 mm incasso: vedi sito web prof. vasca: 200 mm piletta: 3½"		





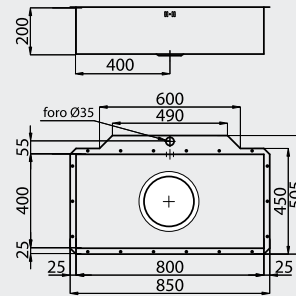
accessori opzionali: **L1 L3 L4 N2 N3 O2 P1 P2 S T T1 T2 Z Z2**
pilette automatiche opzionali: **PA PE PM PL PP PS** v. pag. 165-166

 base 40	finitura	codice	€uro IVA esclusa
	spazzolato	1202 850	€ 327,00
	acciaio: AISI 304 dimensioni: 320x505 mm 1 vasca: 270x400 mm incasso: vedi sito web prof. vasca: 200 mm piletta: 3½"		



accessori opzionali: **L4 N2 O2 T1**
pilette automatiche opzionali: **PA PE PM PL PP PS** v. pag. 165-166

 base 90	finitura	codice	€uro IVA esclusa
	spazzolato	1218 897	€ 493,00
	acciaio: AISI 304 dimensioni: 850x505 mm 1 vasca: 800x400 mm incasso: vedi sito web prof. vasca: 200 mm piletta: 7"		



accessori opzionali: **L3 L4 N2 O2 S T T1 Z**

Quadra R10



Tropo/pieno
perimetrale

La funzionalità di un piccolo raggio su tutti gli spigoli si combina al design squadrato ed essenziale.

miscelatori consigliati



Twix Plus
(8427 020 - p. 192)



Geo
(8454 000 - p. 188)


accessori



L1
8644 041
€ 113,00



L3
8644 004
€ 206,00



L4
8631 300
€ 81,00



N2
8657 001
€ 63,00



N3
8644 101
€ 92,00



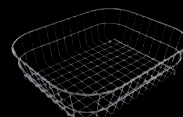
O2
8153 100
€ 33,00



P1
8644 042
€ 195,00



P2 **
8159 101
€ 118,00



R
8611 000
€ 43,00



S
Inox
8612 000
€ 49,00
bianco
8612 100
€ 31,00



T *
8100 154
€ 58,00



T2 **
8100 303
€ 79,00



Z *
8154 000
€ 159,00



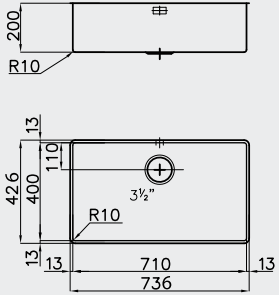

Z2 **
8151 000
€ 237,00

*utilizzabile solo in abbinamento al tagliere L3 **utilizzabile solo in abbinamento al tagliere N3


Quadra R10

 base	finitura	codice	€uro IVA esclusa
80	spazzolato	2307 890	€ 521,00


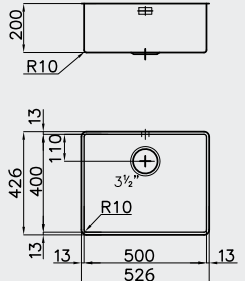

acciaio: AISI 304
 dimensioni: **736x426 mm**
 1 vasca: **710x400 mm**
 incasso: vedi sito web
 prof. vasca: 200 mm
 piletta: 3½"


accessori opzionali: **L1 L3 L4 N2 N3 O2 P1 P2 S T T1 T2 Z Z2**
 pilette automatiche opzionali: **PA PE PM PL PP PS** v. pag. 165-166

 base	finitura	codice	€uro IVA esclusa
60	spazzolato	2305 890	€ 408,00


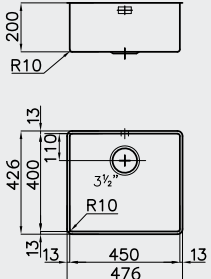

acciaio: AISI 304
 dimensioni: **526x426 mm**
 1 vasca: **500x400 mm**
 incasso: vedi sito web
 prof. vasca: 200 mm
 piletta: 3½"


accessori opzionali: **L1 L3 L4 N2 N3 O2 P1 P2 S T T1 T2 Z Z2**
 pilette automatiche opzionali: **PA PE PM PL PP PS** v. pag. 165-166

 base	finitura	codice	€uro IVA esclusa
60	spazzolato	2304 890	€ 398,00


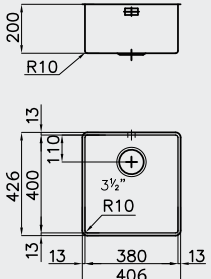

acciaio: AISI 304
 dimensioni: **476x426 mm**
 1 vasca: **450x400 mm**
 incasso: vedi sito web
 prof. vasca: 200 mm
 piletta: 3½"

accessori opzionali: **L1 L3 L4 N2 N3 O2 P1 P2 S T T1 T2 Z Z2**
 pilette automatiche opzionali: **PA PE PM PL PP PS** v. pag. 165-166

 base	finitura	codice	€uro IVA esclusa
45	spazzolato	2303 890	€ 377,00

acciaio: AISI 304
 dimensioni: **406x426 mm**
 1 vasca: **380x400 mm**
 incasso: vedi sito web
 prof. vasca: 200 mm
 piletta: 3½"

accessori opzionali: **L1 L4 N2 N3 O2 P1 P2 R T1 T2 Z2**
 pilette automatiche opzionali: **PA PE PM PL PP PS** v. pag. 165-166

KE - R15



Nuove versioni
con troppo/pieno perimetrale



Una collezione di soluzioni a una e due vasche nella quale troverete il lavello perfetto per le vostre esigenze.

miscelatori consigliati



Lorenzo
(8466 000 - p. 200)



Camillo
(8467 000 - p. 189)


accessori



L1
8644 041
€ 113,00



L3
8644 004
€ 206,00



L4
8631 300
€ 81,00



N2
8657 001
€ 63,00



N3
8644 101
€ 92,00



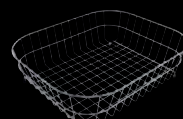
O2
8153 100
€ 33,00



P1
8644 042
€ 195,00



P2 **
8159 101
€ 118,00



R
8611 000
€ 43,00



S
Inox
8612 000
€ 49,00
bianco
8612 100
€ 31,00



T *
8100 154
€ 58,00



T2 **
8100 303
€ 79,00




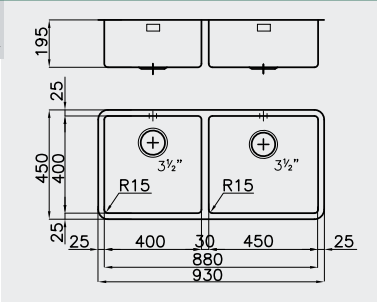



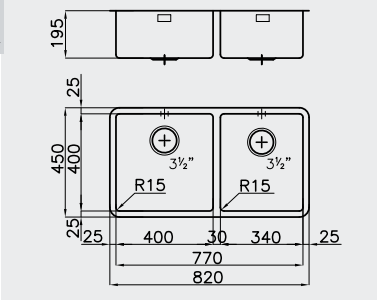



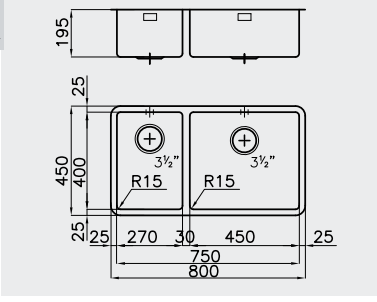



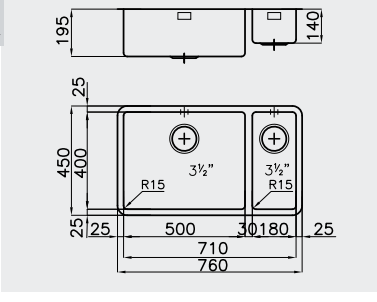



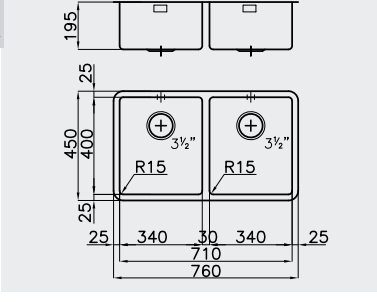


Z *
8154 000
€ 159,00




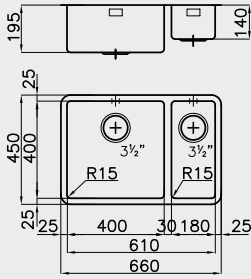



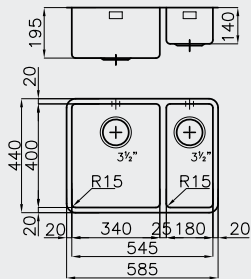



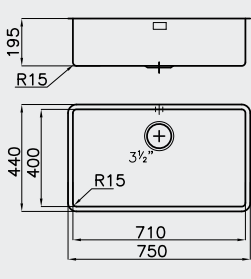



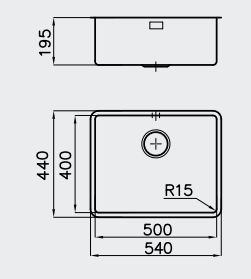



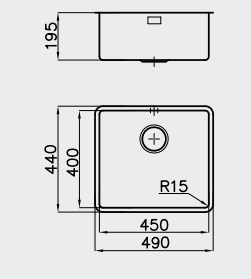


Z2 **
8151 000
€ 237,00

*utilizzabile solo in abbinamento al tagliere L3 **utilizzabile solo in abbinamento al tagliere N3


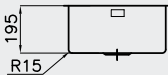

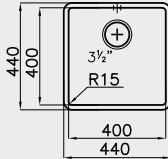


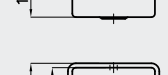

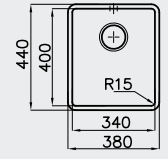


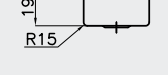

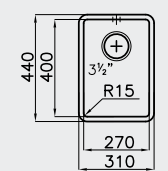


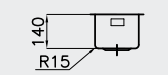

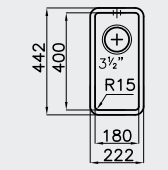

KE - R15

	base 100	finitura	codice	€uro IVA esclusa	
	spazzolato acciaio: AISI 304 dimensioni: 930x450 mm 2 vasche: 450x400 + 400x400 mm incasso: vedi sito web prof. vasca: 195 mm piletta: 3 1/2"	2207 850	€ 595,00		
	accessori opzionali: L1 L3 N2 N3 O2 P1 P2 S T T2 Z Z2 pilette automatiche opzionali: PA PE PM PL PP PS v. pag. 165-166				
	base 90	finitura	codice	€uro IVA esclusa	
	spazzolato acciaio: AISI 304 dimensioni: 820x450 mm 2 vasche: 400x400 + 340x400 mm incasso: vedi sito web prof. vasca: 195 mm piletta: 3 1/2"	2206 850	€ 555,00		
	accessori opzionali: L1 L3 N2 N3 O2 P1 P2 S T T2 Z Z2 pilette automatiche opzionali: PA PE PM PL PP PS v. pag. 165-166				
	base 80	finitura	codice	€uro IVA esclusa	
	spazzolato acciaio: AISI 304 dimensioni: 800x450 mm 2 vasche: 450x400 + 270x400 mm incasso: vedi sito web prof. vasca: 195 mm piletta: 3 1/2"	2205 850	€ 548,00		
	accessori opzionali: L1 L3 N2 N3 O2 P1 P2 S T T2 Z Z2 pilette automatiche opzionali: PA PE PM PL PP PS v. pag. 165-166				
	base 80	finitura	codice	€uro IVA esclusa	
	spazzolato acciaio: AISI 304 dimensioni: 760x450 mm 2 vasche: 500x400 + 180x400 mm incasso: vedi sito web prof. vasca: 195 mm piletta: 3 1/2"	2204 851 dx 2204 852 sx	€ 523,00		
in foto versione sinistra		accessori opzionali: L1 L3 L4 N2 N3 O2 P2 S T T2 Z Z2 pilette automatiche opzionali: PA PE PM PL PP PS v. pag. 165-166			
	base 80	finitura	codice	€uro IVA esclusa	
	spazzolato acciaio: AISI 304 dimensioni: 760x450 mm 2 vasche: 340x400 mm incasso: vedi sito web prof. vasca: 195 mm piletta: 3 1/2"	2203 850	€ 494,00		
	accessori opzionali: L1 L4 N2 N3 O2 P1 P2 R T2 Z2 pilette automatiche opzionali: PA PE PM PL PP PS v. pag. 165-166				

KE - R15

	base 80	finitura	codice	€uro IVA esclusa	
	spazzolato	2202 851 dx 2202 852 sx	€ 467,00		
in foto versione sinistra		acciaio: AISI 304 dimensioni: 660x450 mm 2 vasche: 400x400 + 180x400 mm incasso: vedi sito web prof. vasca: 195 mm piletta: 3 1/2"	accessori opzionali: L1 L3 L4 N2 N3 O2 P1 P2 S T T2 Z Z2 pilette automatiche opzionali: PA PE PM PL PP PS v. pag. 165-166		
	base 60	finitura	codice	€uro IVA esclusa	
	spazzolato	2201 851 dx 2201 852 sx	€ 454,00		
in foto versione sinistra		acciaio: AISI 304 dimensioni: 585x440 mm 2 vasche: 340x400 + 180x400 mm incasso: vedi sito web prof. vasca: 195 mm piletta: 3 1/2"	accessori opzionali: L1 L4 N2 N3 O2 P1 P2 R T2 Z2 pilette automatiche opzionali: PA PE PM PL PP PS v. pag. 165-166		
	base 80	finitura	codice	€uro IVA esclusa	
	spazzolato	2157 850	€ 408,00		
		acciaio: AISI 304 dimensioni: 750x440 mm 1 vasca: 710x400 mm incasso: vedi sito web prof. vasca: 195 mm piletta: 3 1/2"	accessori opzionali: L1 L3 L4 N2 N3 O2 P1 P2 S T T2 Z Z2 pilette automatiche opzionali: PA PE PM PL PP PS v. pag. 165-166		
	base 60	finitura	codice	€uro IVA esclusa	
	spazzolato	2155 850	€ 342,00		
		acciaio: AISI 304 dimensioni: 540x440 mm 1 vasca: 500x400 mm incasso: vedi sito web prof. vasca: 195 mm piletta: 3 1/2"	accessori opzionali: L1 L3 L4 N2 N3 O2 P1 P2 S T T2 Z Z2 pilette automatiche opzionali: PA PE PM PL PP PS v. pag. 165-166		
	base 60	finitura	codice	€uro IVA esclusa	
	spazzolato	2154 850	€ 300,00		
		acciaio: AISI 304 dimensioni: 490x440 mm 1 vasca: 450x400 mm incasso: vedi sito web prof. vasca: 195 mm piletta: 3 1/2"	accessori opzionali: L1 L3 L4 N2 N3 O2 P1 P2 S T T2 Z Z2 pilette automatiche opzionali: PA PE PM PL PP PS v. pag. 165-166		

KE - R15

	base 45	finitura	codice	€uro IVA esclusa	
		spazzolato	2156 850	€ 285,00	
		acciaio: AISI 304 dimensioni: 440x440 mm 1 vasca: 400x400 mm incasso: vedi sito web prof. vasca: 195 mm piletta: 3½"	accessori opzionali: L1 L3 L4 N2 N3 O2 P1 P2 S T T2 Z Z2	pilette automatiche opzionali: PA PE PM PL PP PS v. pag. 165-166	
	base 40	finitura	codice	€uro IVA esclusa	
		spazzolato	2153 850	€ 266,00	
		acciaio: AISI 304 dimensioni: 380x440 mm 1 vasca: 340x400 mm incasso: vedi sito web prof. vasca: 195 mm piletta: 3½"	accessori opzionali: L1 L4 N2 N3 O2 P1 P2 R T2 Z2	pilette automatiche opzionali: PA PE PM PL PP PS v. pag. 165-166	
	base 40	finitura	codice	€uro IVA esclusa	
		spazzolato	2152 850	€ 250,00	
		acciaio: AISI 304 dimensioni: 310x440 mm 1 vasca: 270x400 mm incasso: vedi sito web prof. vasca: 195 mm piletta: 3½"	accessori opzionali: L4 N2	pilette automatiche opzionali: PA PE PM PL PP PS v. pag. 165-166	
	base 30	finitura	codice	€uro IVA esclusa	
		spazzolato	2151 850	€ 233,00	
		acciaio: AISI 304 dimensioni: 222x442 mm 1 vasca: 180x400 mm incasso: vedi sito web prof. vasca: 195 mm piletta: 3½"	pilette automatiche opzionali: PA PE PM PL PP PS v. pag. 165-166		

Dotazioni Standard: ganci di fissaggio, piletta, troppo/pieno e sifone. Imballo in scatola di cartone.

KE Gun Metal



Nuove versioni con troppo/pieno perimetrale

Gun Metal, Gold e Copper. Nuove finiture ottenute con lo speciale trattamento superficiale PVD che conferisce all'acciaio raffinate colorazioni, una particolare lucentezza ed elevatissime caratteristiche fisiche e meccaniche.

miscelatori consigliati



Omega Plus Gun Metal
(8498 856 - p. 201)



Skin Gun Metal
(8424 856 - p. 185)

Il trattamento PVD conferisce una maggior **resistenza alla corrosione**; l'aumento della **durezza superficiale** e una maggior **resistenza ai graffi**; la riduzione del coefficiente di attrito e un miglior **scorrimento dell'acqua**; una più elevata **resistenza alla temperatura**.

ST	base 80	finitura	codice	€uro IVA esclusa
		gun metal	2157 856	€ 1.007,00
		acciaio: AISI 304 dimensioni: 750x440 mm 1 vasca: 710x400 mm incasso: vedi sito web prof. vasca: 195 mm piletta: 3 1/2"		
		accessori opzionali: L1 L3 L4 N2 N3 O2 P1 P2 S T T2 Z Z2 v. pag. 140 pilette automatiche opzionali: PA PE PM PL PP PS v. pag. 165-166		

KE Gun Metal

	base 60	finitura	codice	€uro IVA esclusa	
	gun metal acciaio: AISI 304 dimensioni: 540x440 mm 1 vasca: 500x400 mm incasso: vedi sito web prof. vasca: 195 mm piletta: 3½"	2155 856	€ 766,00	accessori opzionali: L1 L3 L4 N2 N3 O2 P1 P2 S T T2 Z Z2 v. pag. 140 pilette automatiche opzionali: PA PE PM PL PP PS v. pag. 165-166	
					
	base 60	finitura	codice	€uro IVA esclusa	
	gun metal acciaio: AISI 304 dimensioni: 490x440 mm 1 vasca: 450x400 mm incasso: vedi sito web prof. vasca: 195 mm piletta: 3½"	2154 856	€ 732,00	accessori opzionali: L1 L3 L4 N2 N3 O2 P1 P2 S T T2 Z Z2 v. pag. 140 pilette automatiche opzionali: PA PE PM PL PP PS v. pag. 165-166	
					
					
	base 45	finitura	codice	€uro IVA esclusa	
	gun metal acciaio: AISI 304 dimensioni: 440x440 mm 1 vasca: 400x400 mm incasso: vedi sito web prof. vasca: 195 mm piletta: 3½"	2156 856	€ 700,00	accessori opzionali: L1 L3 L4 N2 N3 O2 P1 P2 S T T2 Z Z2 v. pag. 140 pilette automatiche opzionali: PA PE PM PL PP PS v. pag. 165-166	
					
	base 40	finitura	codice	€uro IVA esclusa	
	gun metal acciaio: AISI 304 dimensioni: 380x440 mm 1 vasca: 340x400 mm incasso: vedi sito web prof. vasca: 195 mm piletta: 3½"	2153 856	€ 679,00	accessori opzionali: L1 L4 N2 N3 O2 P2 R T2 Z2 v. pag. 140 pilette automatiche opzionali: PA PE PM PL PP PS v. pag. 165-166	
					
	base 30	finitura	codice	€uro IVA esclusa	
	gun metal acciaio: AISI 304 dimensioni: 222x442 mm 1 vasca: 180x400 mm incasso: vedi sito web prof. vasca: 140 mm piletta: 3½"	2151 856	€ 422,00	pilette automatiche opzionali: PA PE PM PL PP PS v. pag. 165-166	
					



KE Gold

abbinamenti consigliati



Mixer Omega Gold
(8497 700 - p. 203)

Piano Ke Gold
(7601 932 - p. 264)

	base 80	finitura	codice	€uro IVA esclusa	
		gold	2157 859	€ 1.007,00	
		acciaio: AISI 304 dimensioni: 750x440 mm 1 vasca: 710x400 mm incasso: vedi sito web prof. vasca: 195 mm piletta: 3½"	accessori opzionali: L1 L3 L4 N2 N3 O2 P1 P2 S T T2 Z Z2 v. pag. 140		
	base 60	finitura	codice	€uro IVA esclusa	
		gold	2155 859	€ 766,00	
		acciaio: AISI 304 dimensioni: 540x440 mm 1 vasca: 500x400 mm incasso: vedi sito web prof. vasca: 195 mm piletta: 3½"	accessori opzionali: L1 L3 L4 N2 N3 O2 P1 P2 S T T2 Z Z2 v. pag. 140		
	base 45	finitura	codice	€uro IVA esclusa	
		gold	2156 859	€ 700,00	
		acciaio: AISI 304 dimensioni: 440x440 mm 1 vasca: 400x400 mm incasso: vedi sito web prof. vasca: 195 mm piletta: 3½"	accessori opzionali: L1 L3 L4 N2 N3 O2 P1 P2 S T T2 Z Z2 v. pag. 140		

Dotazioni Standard: ganci di fissaggio, piletta, troppo/pieno e sifone. Imballo in scatola di cartone.

KE Copper



abbinamenti consigliati



Mixer Omega Copper
(8497 400 - p. 203)

Piano Ke Copper
(7601 866 - p. 264)


ST	base	finitura	codice	€uro IVA esclusa	
	80	copper	2157 858	€ 1.007,00	
		acciaio: AISI 304 dimensioni: 750x440 mm 1 vasca: 710x400 mm incasso: vedi sito web prof. vasca: 195 mm piletta: 3½"			accessori opzionali: L1 L3 L4 N2 N3 O2 P1 P2 S T T2 Z Z2 v. pag. 140
	60	copper	2155 858	€ 766,00	
		acciaio: AISI 304 dimensioni: 540x440 mm 1 vasca: 500x400 mm incasso: vedi sito web prof. vasca: 195 mm piletta: 3½"			accessori opzionali: L1 L3 L4 N2 N3 O2 P1 P2 S T T2 Z Z2 v. pag. 140
	45	copper	2156 858	€ 700,00	
		acciaio: AISI 304 dimensioni: 440x440 mm 1 vasca: 400x400 mm incasso: vedi sito web prof. vasca: 195 mm piletta: 3½"			accessori opzionali: L1 L3 L4 N2 N3 O2 P1 P2 S T T2 Z Z2 v. pag. 140

Triplo vaso



Triplo vaso è un prodotto professionale di grande praticità. Grandi e profonde vasche e l'esclusivo sistema di accessori scorrevoli per cambiare in un attimo il set di lavoro.

miscelatori consigliati



Arsenio
(8471 000 - p. 196)



Flat
(8478 000 - p. 196)

Triplo invaso

ST	base 90	finitura	codice	€uro IVA esclusa
	spazzolato	1490 860	€ 491,00	
acciaio: AISI 304		dimensioni: 835x515 mm		
vasca: 710x400 mm		incasso: vedi sito web		
prof. vasca: 245 mm		piletta: autom. SPACE 3½" PA v. pag. 165		
t/pieno: perimetrale		foro mixer: 2 di serie		




accessori opzionali: **L4 M2 M3 O2 S U2**

ST	base 90	finitura	codice	€uro IVA esclusa
	spazzolato	1488 861 dx 1488 862 sx	€ 685,00	
acciaio: AISI 304		dimensioni: 835x515 mm		
2 vasche: 500x400 + 233x335 mm		incasso: vedi sito web		
prof. vasca: 250 mm		piletta: automatica 3½" PR v. pag. 166		
t/pieno: standard		foro mixer: 2 di serie		

in foto versione sinistra



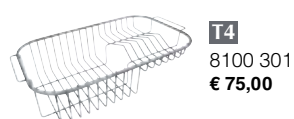

accessori opzionali: **M2 M3 N2 O2 S U2 T4 Z**

Dotazioni Standard: ganci di fissaggio, piletta, troppo/pieno e sifone. Imballo in scatola di cartone.

Gli accessori scorrono su corsie indipendenti, permettendo di sovrapporli oppure di sormontare un miscelatore Arsenio.



accessori



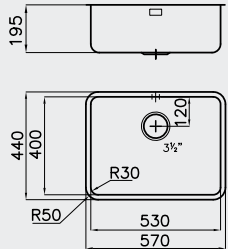


S400 NEW

ST	base 80	finitura	codice	Euro IVA esclusa
 		spazzolato	1870 850	€ 287,00
		acciaio: AISI 304 dimensioni: 770x440 mm 1 vasca: 730x400 mm incasso: vedi sito web prof. vasca: 195 mm piletta: 3½"		



accessori opzionali: **L1 L3 N2 N3 O2 P1 P2 S T T2 Z Z2**
 pilette automatiche opzionali: **PA PE PM PL PP PS** v. pag. 165-166

ST	base 60	finitura	codice	Euro IVA esclusa
 		spazzolato	1865 850	€ 239,00
		acciaio: AISI 304 dimensioni: 570x440 mm 1 vasca: 530x400 mm incasso: vedi sito web prof. vasca: 195 mm piletta: 3½"		



accessori opzionali: **L1 L3 N2 N3 O2 P1 P2 S T T2 Z Z2**
 pilette automatiche opzionali: **PA PE PM PL PP PS** v. pag. 165-166

accessori

 A 8647 000 € 78,00	 L1 8644 041 € 113,00	 L3 8644 004 € 206,00	
 L4 8631 300 € 81,00	 N2 8657 001 € 63,00	 N3 8644 101 € 92,00	 O2 8153 100 € 33,00
 P1 8644 042 € 195,00	 P2 8159 101 € 118,00	 R 8611 000 € 43,00	 S Inox 8612 000 € 49,00 bianco 8612 100 € 31,00
 T 8100 154 € 58,00	 T2 8100 303 € 79,00	 Z 8154 000 € 159,00	 Z2 8151 000 € 237,00

*utilizzabile solo in abbinamento al tagliere L3 **utilizzabile solo in abbinamento al tagliere N3

S3000

 base	finitura	codice	€uro IVA esclusa
60	spazzolato	1116 861 dx 1116 862 sx	€ 237,00
acciaio: AISI 304 dimensioni: 539x436 mm 1 vasca: 503x400 mm incasso: vedi sito web prof. vasca: 200 mm piletta: 3½"			



in foto versione destra




accessori opzionali: **L4 N2 O2 S**
 pilette automatiche opzionali: **PR PQ PC** v. pag. 166

 base	finitura	codice	€uro IVA esclusa
45	spazzolato	1114 861 dx 1114 862 sx	€ 201,00
acciaio: AISI 304 dimensioni: 441x441 mm 1 vasca: 400x400 mm incasso: vedi sito web prof. vasca: 200 mm piletta: 3½"			



in foto versione destra




accessori opzionali: **L4 N2 O2 S**
 pilette automatiche opzionali: **PR PQ PC** v. pag. 166

 base	finitura	codice	€uro IVA esclusa
40	spazzolato	1117 861 dx 1117 862 sx	€ 181,00
acciaio: AISI 304 dimensioni: 381x441 mm 1 vasca: 340x400 mm incasso: vedi sito web prof. vasca: 200 mm piletta: 3½"			



in foto versione destra




accessori opzionali: **A L4 N2 O2 R**
 pilette automatiche opzionali: **PR PQ PC** v. pag. 166

 base	finitura	codice	€uro IVA esclusa
80	spazzolato	1302 860	€ 355,00
acciaio: AISI 304 dimensioni: 761x446 mm 2 vasche: 340x400 mm incasso: vedi sito web prof. vasca: 200 mm piletta: 3½"			





accessori opzionali: **A L4 N2 O2 R**
 pilette automatiche opzionali: **PR PQ PC** v. pag. 166

S3000

ST	base 40	finitura	codice	€uro IVA esclusa
		spazzolato	1307 860	€ 112,00
		acciaio: AISI 304 dimensioni: 377x437 mm 1 vasca: 340x400 mm incasso: vedi sito web prof. vasca: 180 mm piletta: 3½"		
				

accessori opzionali: **A N2 O2 R**
pilette automatiche opzionali: **PR PQ PC** v. pag. 166

*Dotazioni Standard: ganci di fissaggio, piletta, troppo/pieno e sifone. Imballo in scatola di cartone.
Per versione dx/sx si intende vasca con scarico a destra/sinistra*

accessori



A
8647 000
€ 78,00



L4
8631 300
€ 81,00



N2
8657 001
€ 63,00



O2
8153 100
€ 33,00



Q
8151 100
€ 26,00



R
8611 000
€ 43,00



S
Inox
8612 000
€ 49,00
bianco
8612 100
€ 31,00


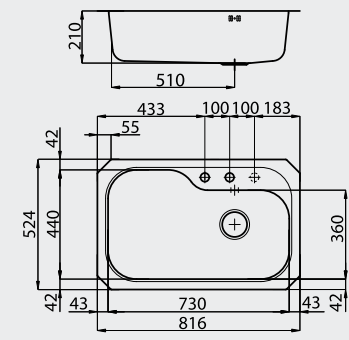
Tornado



miscelatori consigliati



Bert
(8428 100 - p. 193)

ST	base 80	finitura	codice	€uro IVA esclusa
		spazzolato	1679 860	€ 403,00
<p>acciaio: AISI 304 dimensioni: 816x524 mm 1 vasca: 730x440 mm incasso: vedi sito web prof. vasca: 210 mm piletta: automatica 3½" PR v. pag. 166 foro mixer: 2 di serie - 3° foro su richiesta</p>				
				



accessori opzionali: **H I L2 O Q T U Z**

Dotazioni Standard: ganci di fissaggio, piletta, troppo/pieno e sifone. Imballo in scatola di cartone.

accessori



H
8659 111
€ 61,00



I
8659 112
€ 67,00



L2
8644 003
€ 195,00



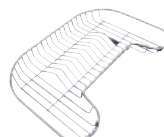
O
8152 100
€ 37,00



Q
8151 100
€ 26,00



T*
8100 154
€ 58,00




U
8100 111
€ 71,00



Z*
8154 000
€ 159,00

*utilizzabile solo in abbinamento al tagliere L2

KS **NEW**

ST	base 60	finitura	codice	€uro IVA esclusa
		spazzolato	1850 850	€ 162,00
		acciaio: AISI 304 dimensioni: 539x436 mm 1 vasca: 504x401 mm incasso: vedi sito web prof. vasca: 200 mm piletta: 3½"		
				

accessori opzionali: **L4 N2 O2 S**
pilette automatiche opzionali: **PL PP PS PA PE PM** v. pag. 166

ST	base 60	finitura	codice	€uro IVA esclusa
		spazzolato	1845 850	€ 156,00
		acciaio: AISI 304 dimensioni: 488x438 mm 1 vasca: 451x401 mm incasso: vedi sito web prof. vasca: 200 mm piletta: 3½"		
				

accessori opzionali: **L4 N2 O2 S**
pilette automatiche opzionali: **PL PP PS PA PE PM** v. pag. 166

ST	base 45	finitura	codice	€uro IVA esclusa
		spazzolato	1840 850	€ 148,00
		acciaio: AISI 304 dimensioni: 436x436 mm 1 vasca: 401x401 mm incasso: vedi sito web prof. vasca: 200 mm piletta: 3½"		
				


accessori opzionali: **A L4 N2 O2 R**
pilette automatiche opzionali: **PL PP PS PA PE PM** v. pag. 166

Dotazioni Standard: ganci di fissaggio, piletta, troppo/pieno e sifone. Imballo in scatola di cartone.

accessori



A
8647 000
€ 78,00



L4
8631 300
€ 81,00



N2
8657 001
€ 63,00



O2
8153 100
€ 33,00




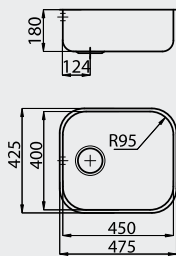


R
8611 000
€ 43,00




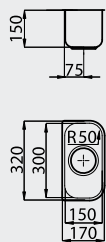


S
Inox
8612 000
€ 49,00
bianco
8612 100
€ 31,00


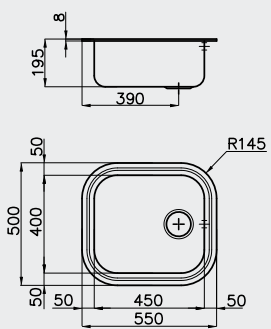
Big Bowl

	base 60	finitura	codice	€uro IVA esclusa
		spazzolato	1811 050	€ 143,00
		acciaio: AISI 304 dimensioni: 475x425 mm 1 vasca: 450x400 mm incasso: vedi sito web prof. vasca: 180 mm piletta: 3½"		
				

accessori opzionali: **L4 N2 Q T4**
pilette automatiche opzionali: **PR PQ PC** v. pag. 166

	base 30	finitura	codice	€uro IVA esclusa
		spazzolato	1300 068	€ 94,00
		acciaio: AISI 304 dimensioni: 170x320 mm 1 vasca: 150x300 mm incasso: vedi sito web prof. vasca: 150 mm piletta: 3½"		
				

pilette automatiche opzionali: **PR PQ PC** v. pag. 166

	base 60	finitura	codice	€uro IVA esclusa
		spazzolato	1611 068	€ 182,00
		acciaio: AISI 304 dimensioni: 550x500 mm 1 vasca: 450x400 mm incasso: vedi sito web prof. vasca: 195 mm piletta: 3½"		
				

accessori opzionali: **E L4 N2 S**
pilette automatiche opzionali: **PR PQ PC** v. pag. 166

Dotazioni Standard: ganci di fissaggio, piletta, troppo/pieno e sifone. Imballo in scatola di cartone.

accessori



E
8655 000
€ 65,00



L4
8631 300
€ 81,00



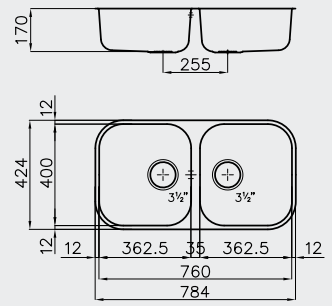


N2
8657 001
€ 63,00



S
Inox
8612 000
€ 49,00
bianco
8612 100
€ 31,00

Elettra

 base	finitura	codice	€uro IVA esclusa
80	spazzolato	1974 860	€ 249,00
 <p>acciaio: AISI 304 dimensioni: 790x430 mm 2 vasche: 362,5x400 mm incasso: vedi sito web prof. vasca: 170 mm piletta: 3½"</p> 			

accessori opzionali: **L4 N2 R T4**
 pilette automatiche opzionali: **PR PQ PC** v. pag. 166

 base	finitura	codice	€uro IVA esclusa
45	spazzolato	1970 860	€ 121,00
 <p>acciaio: AISI 304 dimensioni: 386,5x424 mm 1 vasca: 362,5x400 mm incasso: vedi sito web prof. vasca: 170 mm piletta: 3½"</p> 			

accessori opzionali: **L4 N2 R T4**
 pilette automatiche opzionali: **PR PQ PC** v. pag. 166


Circolari

 base	finitura	codice	€uro IVA esclusa
45	spazzolato	1010 068	€ 119,00
	spazzolato	1010 008	€ 102,00
 <p>acciaio: AISI 304 dimensioni: Ø 440 mm 1 vasca: Ø 380 mm incasso: vedi sito web prof. vasca: 170 mm piletta: 3½" o 2"</p> 			

solo per versione 3½"
 pilette automatiche opzionali: **PR PQ PC** v. pag. 166

Dotazioni Standard: ganci di fissaggio, piletta, troppo/pieno e sifone. Imballo in scatola di cartone.

accessori



L4
 8631 300
 € 81,00



N2
 8657 001
 € 63,00



R
 8611 000
 € 43,00



T4
 8100 301
 € 75,00





Accessori e Complementi

Nel concept funzionale di Foster l'accessorio è un elemento di primaria importanza.

Alle tante proposte che aumentano la praticità della zona lavaggio, si aggiungono altri complementi come la rinnovata gamma delle

pattumiere per raccolta differenziata e i nuovi **sistemi porta-presa** installabili sul piano di lavoro.



Accessori lavaggio p. 162



Pilette automatiche e Complementi lavaggio p. 164



Dissipatori p. 168



Dispenser p. 169



Porta prese elettriche p. 170



Pattumiere p. 173



Accessori Lavelli

Una dotazione sempre più ricca di accessori caratterizza le proposte lavaggio. Tutti i modelli si accompagnano con **taglieri**, **vaschette**, **griglie scolapiatti** e **colapasta** che arricchiscono l'estetica e la funzionalità del lavello.

Taglieri Twin



I taglieri Twin sono molto di più di semplici taglieri. Abbinati a cestelli e scolapasta diventano sistemi multifunzione salvaspazio. Nella foto, il tagliere **L3** si accompagna alla griglia scolapiatti **T** e il colapasta **Z**.

Accessori Lavelli - set modulari

Spazio e tempo, elementi sempre più preziosi in cucina.

Per questo Foster ha studiato **sistemi integrati di accessori che ottimizzano ogni vostro movimento**, e si riducono al minimo ingombro quando non li usate.

Le grandi vasche... pluriaccessoriate



La gamma Foster è particolarmente ricca di **lavelli con una grande monovasca**. Dal punto di vista funzionale questa è infatti la soluzione ottimale: un unico capiente bacino che possa contenere stoviglie e oggetti di notevoli dimensioni, accessoriate con vaschette, cestelli e taglieri che rendano la zona di lavoro flessibile e perfettamente funzionale.

Nella foto, il tagliere **N2** si accompagna con la vaschetta **O2** e la griglia **T1**, per formare un set completo di grande eleganza.

Un kit multiuso



















Il tagliere Twin **N3** in Hdpe, si combina con il nuovo **kit P2** per accogliere grattugie e la sottostante vaschetta di contenimento. Altri accessori possono essere inseriti nell'anello esterno del tagliere, come il cestello scolapiatti **T2** o il vassoio colapasta **Z2**.

Accessori Lavelli - taglieri



Una variegata proposta in **legni pregiati**, resistenti all'usura e all'assorbimento, assicurano igiene e durata. Soluzioni in vetro e HDPE completano la ricca offerta.

Taglieri in legno

<p>A</p>  <p>Tagliere in legno Iroko 34x40 cm 8647 000 - € 78,00</p>	<p>B6</p>  <p>Tagliere 26x36,6 cm 8643 117 - € 60,00</p>	<p>E</p>  <p>Tagliere in legno Iroko 45x40 cm 8655 000 - € 65,00</p>	<p>G</p>  <p>Tagliere in legno Iroko 40x40 cm 8646 000 - € 93,00</p>	<p>H</p>  <p>Tagliere in legno Iroko 37x30 cm 8659 111 - € 61,00</p>	<p>I</p>  <p>Tagliere in legno Iroko 37x46 cm 8659 112 - € 67,00</p>
<p>M</p>  <p>Tagliere scorrevole in legno Iroko - 30x54 cm 8643 000 - € 97,00</p>	<p>M2</p>  <p>Tagliere in legno Iroko 28x48 cm 8643 115 - € 56,00</p>	<p>M3</p>  <p>Tagliere scorrevole in legno Iroko - 28x48 cm 8643 116 - € 76,00</p>	<p>M4</p>  <p>Tagliere scorrevole in legno Iroko - 44,4x33,7 cm 8656 001 - € 89,00</p>	<p>M5</p>  <p>Tagliere scorrevole in legno Iroko 33,2x38,4 cm 8659 113 - € 68,00</p>	<p>M6</p>  <p>Tagliere legno noce 18x44,8 cm 8642 000 - € 74,00</p>
<p>M7</p>  <p>Tagliere legno noce 15,8x42,4 cm 8642 003 - € 72,00</p>	<p>L2</p>  <p>Tagliere Twin in legno Iroko 37x46 cm 8644 003 - € 195,00</p>	<p>L3</p>  <p>Tagliere Twin in legno Iroko 41x41 cm 8644 004 - € 206,00</p>	<p>L1</p>  <p>Tagliere Twin in legno Iroko 31,7x42,5 cm 8644 041 - € 113,00</p>	<p>P1</p>  <p>Kit tagliere in legno Iroko con vaschetta scolapasta in acciaio inox 8644 042 - € 195,00</p>	<p>P6</p>  <p>Kit Cestello+ scolapasta+Tagliere 8100 151 - € 161,00</p>

Taglieri in cristallo

L4



Tagliere in cristallo
23x41 cm
8631 300 - € 81,00

L5



Tagliere in cristallo
29x54 cm
8633 300 - € 93,00

Taglieri in HDPE e kit

N2



Tagliere in HDPE
27,2x42,5 cm
8657 001 - € 63,00

N3



Tagliere Twin in HDPE
31,7x42,5 cm
8644 101 - € 92,00

N4



Tagliere Twin in HDPE
44,4x31,7 cm
8644 100 - € 98,00

P2



Kit grattugie con anello-supporto
e vaschetta raccogli vivande
8159 101 - € 118,00

Cestelli, scolapiatti e vaschette



Cestelli, vaschette, scolapiatti. Ogni vasca può essere facilmente arricchita con preziosi complementi che vi aiuteranno in ogni vostro lavoro in cucina.

Scolapiatti

T

Griglia portapiatti inox
25x35 cm
8100 154 - € 58,00

T1

Cestello portapiatti inox
25x42,5 cm
8100 201 - € 75,00

T2

Cestello portapiatti inox
21,4x37,9 cm
8100 303 - € 79,00

T3

Griglia portapiatti inox
28x40 cm
8100 280 - € 82,00

T4

Cestello portapiatti inox
25x43 cm
8100 301 - € 75,00

T5

Cestello portapiatti inox
21,4x33,1 cm
8100 304 - € 72,00

T6

Griglia portapiatti inox
23x37,5 cm
8100 305 - € 71,00

T7

Griglia portapiatti
23,8x46 cm
8100 051 - € 79,00

T8

Griglia portapiatti
21,4x37,2 cm
8100 306 - € 69,00

U

Griglia portapiatti inox
25x45 cm
8100 111 - € 71,00

U2

Griglia portapiatti inox
23x47 cm
8100 115 - € 67,00

V

Portavaschetta
37x45 cm
8100 112 - € 50,00

Vaschette e cestelli per vasche

W

Griglia portapiatti inox
17x32 cm
8100 331 - € 99,00

O

Vaschetta bianca
36x30 cm
8152 100 - € 37,00

O2

Vaschetta bianca
41,4x27,2 cm
8153 100 - € 33,00

R

Cestello inox
34x40 cm
8611 000 - € 43,00

S

Cestello inox
40x40 cm
8612 000 - € 49,00

S1

Cestello bianco
40x40 cm
8612 100 - € 31,00

Scolapasta

Q

Scolapasta bianco
17x32 cm
8151 100 - € 26,00

Z

Scolapasta inox
25x36 cm
8154 000 - € 159,00


Z2

Vaschetta forata inox
21,5x38 cm
8151 000 - € 237,00

Z3

Vaschetta forata inox
21,5x40 cm
8156 000 - € 237,00

Griglie

P3

Griglia Black
39,2x44,8 cm
8100 600 - € 226,00

Pilette automatiche Space



La praticità di ingombri ridotti al minimo, l'eleganza dell'acciaio e tante soluzioni di comandi remoti: rotanti, push ed elettrico a sfioramento.

Pilette automatiche SPACE salva-spazio per lavelli con troppo pieno con scarico perimetrale



La piletta automatica Space è un prezioso complemento dal design pulito e curato in ogni dettaglio, **giusto corredo delle nostre serie di lavelli più prestigiose.**



L'elegante tappo in acciaio chiude ermeticamente lo scarico e **non lascia visibili i residui.**



Pensato per vasche profonde, Space ha un ingombro molto contenuto. L'altezza ridotta della piletta e la conformazione del sifone ottimizzano l'area sotto-lavello.



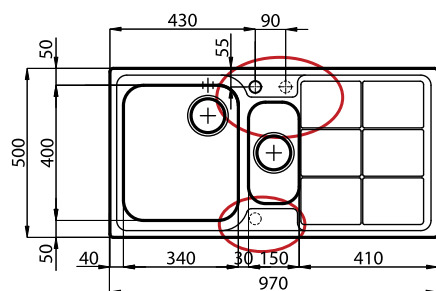
Space è dotata dell'originale **troppo-pieno con scarico perimetrale** che impreziosisce la vasca. Verificare la compatibilità con il lavello da voi scelto.



Il tappo Space raccoglie i residui alimentari nel **cestello flessibile in neoprene sottostante**, molto facile da pulire.



Le nuove pilette automatiche **Space Light e Push** sono ancora più comode e permettono l'apertura dello scarico con un semplice tocco della mano.



Possibilità secondo e terzo foro

Note sulla compatibilità delle pilette automatiche

Le pilette automatiche sono compatibili con lavelli che hanno in dotazione almeno un secondo foro (oltre a quello del miscelatore).

Per molti lavelli questa non è una dotazione standard ma è possibile richiederla in fase d'ordine.

Nei disegni dei lavelli sono riportati con tratto continuo i fori in dotazione standard, con tratteggio sottile le posizioni per eventuali fori su richiesta (vedi esempio a fianco).

Per i lavelli sottotop è sempre segnalata la possibilità di inserimento della piletta automatica in quanto il foro è posizionabile sul piano di lavoro.

Si raccomanda inoltre di controllare la tipologia del troppo-pieno del lavello per scegliere una piletta automatica compatibile.


Pilette automatiche Space

PL



Piletta automatica Space Light NEW
 con comando remoto ad azionamento elettrico luminoso e con troppo/pieno perimetrale. Doppio tappo in dotazione: Space e "a cestello".

Codice	€ IVA escl.
8407 117	€ 156,00



PP



Piletta automatica Space Push NEW
 con comando remoto rotondo a pressione e con troppo/pieno perimetrale. Doppio tappo in dotazione: Space e "a cestello".

Codice	€ IVA escl.
8407 116	€ 69,00



PO



Piletta automatica Space Push Gun Metal NEW
 con comando remoto rotondo a pressione e con troppo/pieno perimetrale. Doppio tappo in dotazione: Space inox e "a cestello" gun Metal.

Codice	€ IVA escl.
8407 120	€ 127,00




PS



Piletta automatica Space Milano
 con comando remoto rotondo rotante e con troppo/pieno perimetrale. Doppio tappo in dotazione: Space e "a cestello".

Codice	€ IVA escl.
8407 115	€ 76,00



PA



Piletta automatica Space
 con comando remoto quadrato rotante e con troppo/pieno perimetrale. Doppio tappo in dotazione: Space e "a cestello".

Codice	€ IVA escl.
8407 108	€ 81,00



PE



Piletta automatica Space
 con comando remoto rotondo rotante e con troppo/pieno perimetrale. Doppio tappo in dotazione: Space e "a cestello".

Codice	€ IVA escl.
8407 109	€ 71,00



Complementi Lavelli

Pilette automatiche

PM



Piletta automatica con comando remoto **quadrato rotante** e con troppo/pieno perimetrale

Codice	€ IVA escl.
8407 113	€ 39,00



PG



Piletta automatica **Gun metal** con comando remoto **tondo rotante** e con troppo/pieno perimetrale

Codice	€ IVA escl.
8407 110	€ 79,00



PR



Piletta automatica con comando remoto **tondo rotante** e con troppo/pieno

Codice	€ IVA escl.
8407 100	€ 43,00

Piletta automatica con comando remoto **tondo rotante** e senza troppo/pieno

Codice	€ IVA escl.
8407 000	€ 38,00



PQ



Piletta automatica **LIRA** con comando remoto **quadrato rotante** e con troppo/pieno

Codice	€ IVA escl.
8407 102	€ 67,00



PC



Piletta automatica **LIRA** con comando remoto **cubico push-pull** e con troppo/pieno

Codice	€ IVA escl.
8407 103	€ 67,00










Complementi Lavelli



Piletta SPACE 3"½

	Codice	Descrizione	€ IVA escl.
	8403 008	Piletta Space senza troppo pieno	€ 45,00
	8403 308	Piletta Space con troppo pieno perimetrale	€ 50,00
	8403 315	Piletta Space con TP per lavello CQ	€ 50,00
	8669 012	Tappo inox Space con cestello in silicone senza foro per pilette autom.	€ 16,00
	8669 011	Tappo inox Space con cestello in silicone con foro per pilette manuali	€ 15,00



Pilette 3"½

	Codice	Descrizione	€ IVA escl.
	8403 000	Piletta basket senza troppo pieno	€ 24,00
	8403 003	Piletta basket satinata senza troppo pieno	€ 21,00
	8403 303	Piletta basket con troppo pieno perimetrale	€ 20,00
	8403 310	Piletta troppo pieno a mostrina 3,5" gun metal	€ 55,00
	8403 312	Piletta troppo pieno a mostrina 3,5" copper	€ 55,00
	8403 311	Piletta troppo pieno a mostrina 3,5" gold	€ 55,00
	8403 300	Piletta basket con troppo pieno	€ 26,00
	8407 200	Piletta Uragano per vasca profonda (t/p con tubo flessibile)	€ 26,00


Pilette Lira 3"½

	Codice	Descrizione	€ IVA escl.
	8403 001	Piletta Basket LIRA senza troppo pieno	€ 22,00
	8403 301	Piletta Basket LIRA con troppo pieno	€ 50,00


Pilette 2"

	Codice	Descrizione	€ IVA escl.
	8401 000	Piletta 2" con tappo a maniglia con troppo pieno	€ 3,00
	8402 000	Set pilette 2" con tappo a maniglia 1 con t/p + 1 senza t/p	€ 5,00





Piletta 1"¼

	Codice	Descrizione	€ IVA escl.
	8404 000	Piletta-troppo pieno 1"¼ per gocciolatoio	€ 5,00




Piletta 7"

	Codice	Descrizione	€ IVA escl.
	8403 309	Piletta-troppo pieno 7" con cestello inox	€ 75,00

Sifoni

	Codice	Descrizione	€ IVA escl.
	8410 000	Sifone a 1 via con attacco lavastoviglie	€ 6,00
	8415 000	Sifone a 2 vie con attacco lavastoviglie	€ 6,00
	8435 000	Sifone tipo "Spazio" a 2 vie con attacco lavastoviglie	€ 16,00
	8433 000	Sifone tipo "Spazio" a 3 vie con attacco lavastoviglie	€ 20,00

Sifoni Lira salvaspazio

	Codice	Descrizione	€ IVA escl.
	8435 001	Sifone LIRA* tipo "Spazio" a 1 via con attacco lavastoviglie	€ 23,00
	8435 002	Sifone LIRA* tipo "Spazio" a 2 vie con attacco lavastoviglie	€ 30,00
	8435 003	Sifone LIRA* ispezionabile a 1 via con attacco lavastoviglie	€ 30,00

* si consiglia di abbinare sifoni e pilette tipo LIRA

Sifoni a pavimento

Codice	Descrizione	€ IVA escl.
8411 000	Sifone a pavimento 1 via con attacco lavastoviglie	€ 7,00
8416 000	Sifone a pavimento 2 vie con attacco lavastoviglie	€ 11,00

Varie

Codice	Descrizione	€ IVA escl.
8669 000	Tappo a maniglia in gomma 2"	€ 1,00
8669 001	Tappo a cestello per piletta 3"½ ø 83 mm	€ 4,00
8669 002	Tappo a cestello per piletta automatica 3"½	€ 5,00
8669 023	Tappo a cestello per piletta 3"½ ø 79 mm	€ 4,00
8669 003	Tappo a cestello per piletta LIRA 3"½	€ 13,00
8669 004	Tappo a cestello per piletta automatica LIRA 3"½	€ 10,00
8155 000	Tappo ricoperto inox 18/10 per pattumiere cod. 8113-8123	€ 41,00
8700 007	Sigillante per incasso lavelli con bordo da 4 e 8 mm	€ 3,00
8700 062	Sigillante per incasso lavelli con bordo ribassato e filotop	€ 2,00
8700 080	Kit 18 adattatori per fissaggio ganci su top da 20 mm *	€ 8,00
8669 009	Mostrina STD per T/p perimetrale con logo con supporto	€ 5,00
8669 008	Kit mostrina lunga per T/p perimetrale con logo con supporto	€ 16,00
8401 001	Prolunga collegamento piletta/TP 15 cm	€ 2,00

Dissipatore per rifiuti alimentari



Dissipatore



Potenza | Codice | € IVA escl.
380 W | 8439 112 | € 312,00

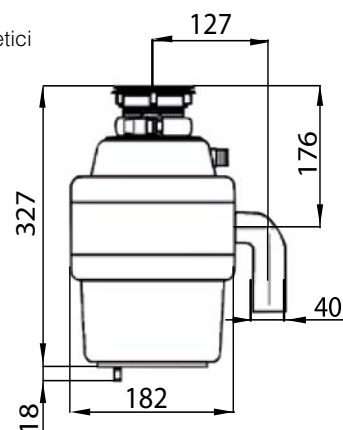
I dissipatori Foster possono essere installati su tutti i nostri lavelli con piletta 3,5". Si raccomanda di verificare gli ingombri del sistema lavello-dissipatore. Non è garantita la compatibilità del dissipatore con lavelli di altri produttori.

accessori:
8439 043 - € 62,00

Piletta per installazione su lavelli in marmo/sintetici



Comando pneumatico incluso.



Radiocomando per dissipatore



Codice | € IVA escl.
8439 901 | € 126,00

Il radiocomando permette l'agevole attivazione del dissipatore anche quando non è disponibile una presa comandata da interruttore.

Dispenser

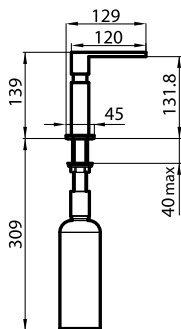


Dispenser Quadra

Codice	€ IVA escl.
8520 000	€ 297,00



Distributore da incasso in metallo cromato per detersivo/sapone liquido

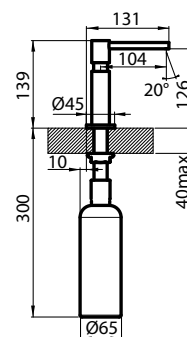


Dispenser Evo

Codice	€ IVA escl.
8520 010 cromato	€ 177,00
8520 100 satinato	€ 231,00



Distributore da incasso per detersivo/sapone liquido

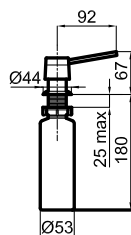


Dispenser Round

Codice	€ IVA escl.
8530 000	€ 60,00



Distributore da incasso in metallo cromato per detersivo/sapone liquido

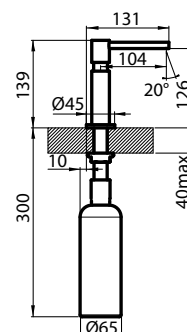


Dispenser Evo Gun metal

Codice	€ IVA escl.
8520 856 gun metal	€ 260,00



Distributore da incasso per detersivo/sapone liquido



Portaprese da incasso



Portaprese da incasso

Totem Q-inox NEW

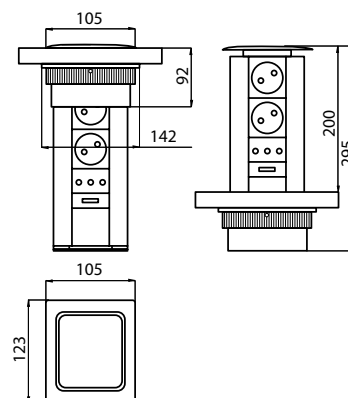


Codice	€ IVA escl.
8000 016	€ 469,00

Torretta portaprese estraibile

- 2 prese Schuko
 - 1 presa ITA 3 poli 10A-16A
 - 1 presa USB per ricarica
- Con tappo inox finitura spazzolato Foster
Cavo alimentazione in dotazione

Foro incasso: 96x108 mm, R max 5 mm
Spessore top: max 50 mm



Totem4 inox

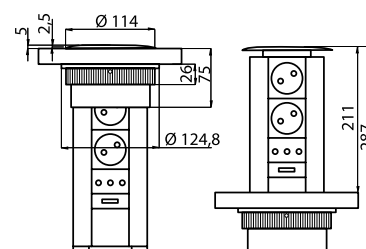


Codice	€ IVA escl.
8000 011	€ 504,00

Torretta portaprese estraibile

- 2 prese Schuko
 - 1 presa ITA 3 poli 10A-16A
 - 1 presa USB per ricarica
- Con tappo inox satinato
Cavo alimentazione in dotazione

Foro incasso: $\varnothing 102$ mm
Spessore top: max 50 mm



Totem3

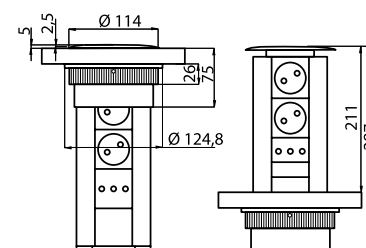


Codice	€ IVA escl.
8000 012	€ 332,00

Torretta portaprese estraibile

- 2 prese Schuko
 - 1 presa ITA 3 poli 10A-16A
- Cavo alimentazione in dotazione

Foro incasso: $\varnothing 102$ mm
Spessore top: max 50 mm



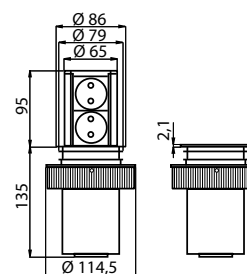
Casper



Codice	€ IVA escl.
8000 014	€ 194,00

Torretta portaprese estraibile push

- 2 prese Schuko
- Cavo alimentazione in dotazione
Foro incasso: $\varnothing 80$ mm
Spessore top: max 60 mm



Codice	€ IVA escl.
8000 214	€ 90,00

Kit per installazione a pensile

Portaprese da incasso



Reverse



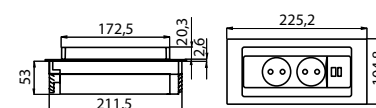
Codice
8000 010
spazzolato
foster

8000 110
finitura Nebel*

€ IVA escl.

€ 402,00

€ 402,00



Slot portaprese push in acciaio inox per incasso su piani da lavoro
- 2 prese Schuko
- 1 presa USB per ricarica

Foro incasso: 215x88 mm



Filo3

* Nebel è una particolare finitura, simile ad una sabbatura, disponibile per piani di lavoro a misura in acciaio inox.



Codice
8000 113

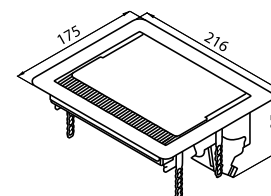
€ IVA escl.

€ 307,00

Slot portaprese push per incasso su piani da lavoro

- 2 prese Schuko
- 1 presa ITA 3 poli 10A-16A
Cavo alimentazione in dotazione

Foro incasso: 195x157 mm
Altezza massima del top 40 mm
(per top di spessore superiore e per incasso filotop, vedere libretto istruzioni)



Cip



Codice
8000 015

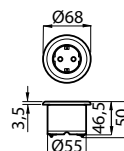
€ IVA escl.

€ 71,00

Portapresa per incasso su piani da lavoro

- 1 presa Schuko
Cavo alimentazione in dotazione

Foro incasso: Ø 56 mm



Accessori:

- 8000 215 kit copertura bianco **€ 16,00**
- 8000 115 kit copertura finitura acciaio **€ 28,00**
- 8000 315 kit copertura nero **€ 16,00**



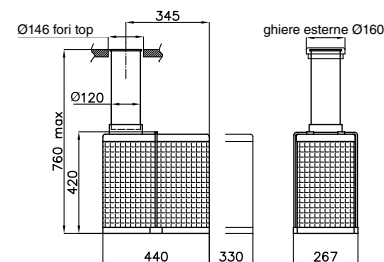
Pattumiere

Patty 1 via



Codice | € IVA escl.
8113 800 | **€ 172,00**

Pattumiera con accesso dal top a 1 via (capienza 20 litri).
 Tappo e rivestimento in acciaio.

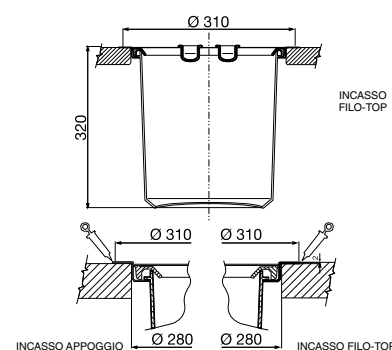


Patty Top



Codice | € IVA escl.
8119 000 | **€ 171,00**

Pattumiera con accesso dal top e sacchetto estraibile dall'alto.
 Dotata di coperchio in acciaio inox (capienza 13 litri).

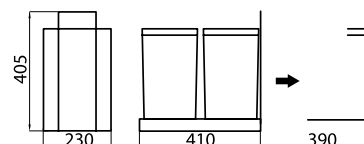


Split 2



Codice | € IVA escl.
8143 000 | **€ 64,00**

Sistema per raccolta differenziata a 2 scomparti 12+12L estraibile
 Base min 30 cm
 Coperchi colorati per facile riconoscimento scomparti

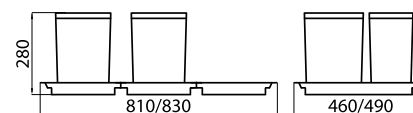


Split 4



Codice | € IVA escl.
8144 000 | **€ 69,00**

Sistema per raccolta differenziata a 4 scomparti 15+15+6+6L
 Per base a cassettoni 60 e 90 cm
 Scomparti modulari, coperchi colorati per facile riconoscimento scomparti


















































Foster 

Miscelatori

Coordinati ai lavelli nello stile e nella finitura dell'acciaio per completare con eleganza la zona lavaggio.

GK p. 179 	Bert p. 193 	Omega p. 202 
Tube p. 180 	Tre alto p. 195 	Omega Gun Metal p. 202 
Play p. 182 	Master p. 195 	Omega Gold p. 203 
Milanello p. 183 	Flat p. 196 	Omega Copper p. 203 
Skin p. 184 	Arsenio p. 196 	Delta p. 204 
Skin Gun Metal p. 185 	KE White p. 197 	Delta Plus p. 204 
Magnum p. 186 	KE p. 197 	KS p. 205 
Spring p. 187 	Gamma 3 vie p. 198 	F2000 alto p. 206 
Geo p. 188 	Gamma p. 198 	F2000 basso p. 206 
Camillo p. 189 	NYC p. 199 	Beta p. 207 
Flexo p. 189 	Luisa p. 199 	Bite p. 207 
Hook p. 190 	GF p. 200 	S1000 - Z66 p. 208 
1/2 Circle p. 191 	Lorenzo p. 200 	S1000 - Z65 p. 208 
Twix Plus p. 192 	Omega Plus p. 201 	S1000 - Z85 p. 209 
Twix p. 192 	Omega Plus Gun Metal p. 201 	S1000 - RO p. 209 

Caratteristiche



Foster offre una collezione di miscelatori completa e diversificata sia nell'estetica che nelle caratteristiche funzionali, capace di valorizzare al meglio la vasta gamma di lavelli. Le linee essenziali e moderne delle proposte a canna quadra si alternano alle versioni più tradizionali con estetiche morbide e sinuose. I comandi remoti e i dispenser, che trovate nella sezione Complementi Lavelli, riprendono in modo perfetto il design dei miscelatori, formando coordinati di alto pregio estetico.

Qualità nei materiali

I miscelatori Foster rispondono alle normative più rigorose. Materiali certificati a bassissimo contenuto di piombo, cartucce ceramiche e flessibili testati ad altissime pressioni garantiscono grande robustezza, un funzionamento sempre fluido e preciso e soprattutto la piena sicurezza alimentare.



Inox AISI 316

Soluzioni in acciaio inox AISI 316 satinato, che garantiscono una perfetta resistenza alla corrosione e la massima igiene e sicurezza, anche per acqua ad uso alimentare.



Rotazione canna

Tutti i miscelatori sono dotati di un ampio angolo di rotazione. Alcuni modelli permettono una rotazione completa di 360°.



Doppio flusso d'acqua

Molti modelli sono dotati di comando per cambiare agevolmente la modalità del getto d'acqua da flusso continuo a pioggia.



Doccetta estraibile

La bocca del miscelatore è estraibile per poter raggiungere agevolmente ogni zona del lavello.



Piastra di Rinforzo

Tutti i miscelatori Foster hanno in dotazione la piastra di rinforzo che fornisce perfetta stabilità su qualsiasi lavello.

Soluzioni speciali



Arsenio e Flat sono due miscelatori **ideali per le soluzioni "sotto-finestra"**. La canna, infatti, può essere facilmente abbassata fino a raggiungere un ingombro di pochi centimetri.



Il miscelatore **Magnum** è il modello **consigliato per l'uso professionale**. La canna flessibile consente di raggiungere ogni angolo del lavello e grazie al comando direttamente sulla doccetta si controlla agilmente il getto d'acqua.




GK e Play e Tube offrono una soluzione estetica particolare ed accattivante, con l'imponente arco che li caratterizza. La bocca del miscelatore può essere orientata ed il flusso d'acqua direzionato nei punti desiderati.



Il miscelatore **Gamma 3 Vie** permette l'erogazione di acqua calda/fredda e acqua filtrata per uso alimentare. Questo grazie ad un terzo condotto indipendente che può essere utilizzato in abbinamento ad un qualsiasi sistema di condizionamento dell'acqua.



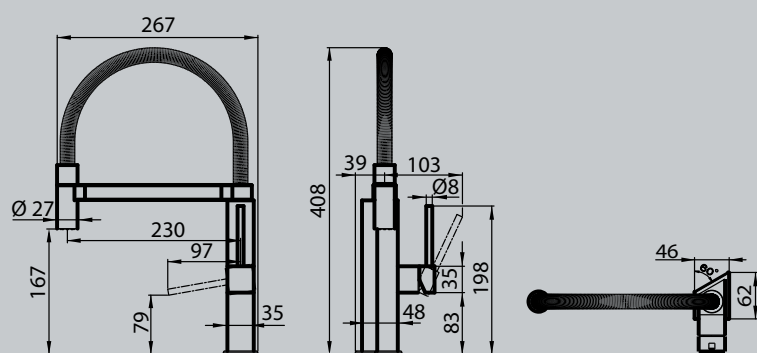
Un aspetto tutto nuovo per i miscelatori **Omega e Skin**, grazie all'innovativo trattamento fisico PVD (Physical Vapor Deposition). Questo permette la deposizione di metalli pregiati sulle superfici d'acciaio, conferendo un'esclusiva colorazione e migliorando la resistenza a graffi e usura. I miscelatori **Gun Metal, Gold e Copper** si abbinano perfettamente con le vasche KE nelle stesse colorazioni.





Foster 

GK



Miscelatore monocomando con canna girevole e snodabile.

piastra di rinforzo inclusa
foro per miscelatore: \varnothing 35 mm
base d'appoggio: 62 x 46 mm

angolo di rotazione: 360°
cartuccia con dischi ceramici
spessore max top: 40 mm

finitura	codice	€uro IVA esclusa
cromato	8488 000	€ 755,00

NOTA:

Miscelatore progettato per la serie di lavelli GK.
La base del miscelatore GK ha forma irregolare.
Si raccomanda di verificare gli ingombri per
abbinamento con altri lavelli.

Tube



Miscelatore monocomando con canna girevole e doccia snodabile.
In acciaio inox AISI 316.

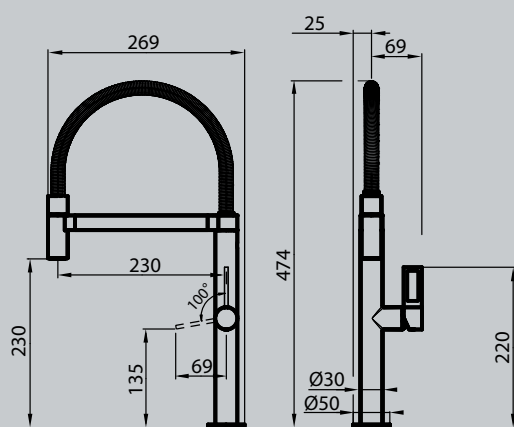
piastra di rinforzo inclusa
 foro per miscelatore: \varnothing 35 mm
 base d'appoggio: \varnothing 55 mm
 angolo di rotazione: 360°

cartuccia con dischi ceramici
 spessore max top: 40 mm
 ingombro posteriore per
 rotazione comando: 25 mm

finitura	codice	€uro IVA esclusa
satinato/ nero	8477 100	€ 702,00



Play

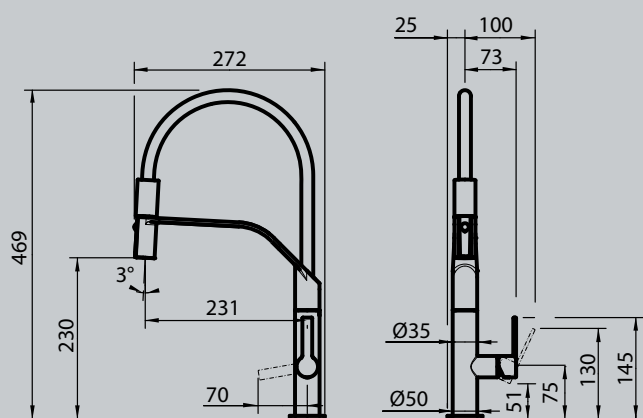


Miscelatore monocomando con canna girevole e snodabile.

piastra di rinforzo inclusa
foro per miscelatore: \varnothing 35 mm
base d'appoggio: \varnothing 50 mm

angolo di rotazione: 360°
cartuccia con dischi ceramici
spessore max top: 40 mm

finitura	codice	€uro IVA esclusa
cromato	8487 000	€ 548,00

Milanello **NEW**

Miscelatore monocomando con canna girevole e doccia estraibile, con calza in acciaio inox.

piastra di rinforzo inclusa
foro per miscelatore: \varnothing 35 mm
base d'appoggio: \varnothing 50 mm

angolo di rotazione: 360°
cartuccia con dischi ceramici
spessore max top: 40 mm



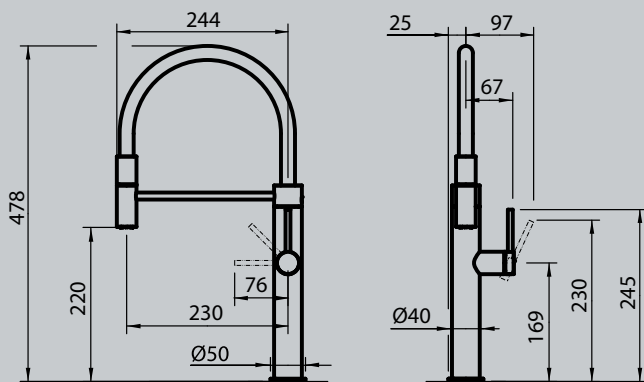

disponibile da ottobre 2018

finitura	codice	€uro IVA esclusa
satinato	8425 100	€ 572,00

Skin NEW



Dettaglio della particolare trama del miscelatore Skin



Miscelatore monocomando con canna girevole e doccia snodabile.

Parti estetiche in acciaio AISI 316
piastra di rinforzo inclusa
foro per miscelatore: \varnothing 35 mm
base d'appoggio: \varnothing 50 mm

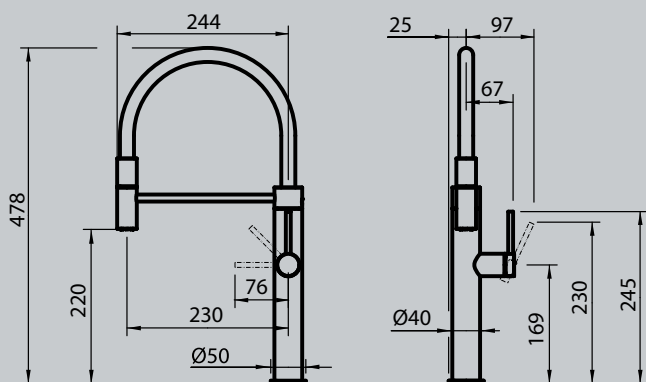
angolo di rotazione: 360°
cartuccia con dischi ceramici
spessore max top: 40 mm



disponibile da ottobre 2018

finitura	codice	€uro IVA esclusa
satinato	8424 100	€ 896,00

Skin Gun Metal NEW



Miscelatore monocomando con canna girevole e doccia snodabile.

Parti estetiche in acciaio AISI 316 con trattamento PVD
piastra di rinforzo inclusa
foro per miscelatore: \varnothing 35 mm

base d'appoggio: \varnothing 50 mm
angolo di rotazione: 360°
cartuccia con dischi ceramici
spessore max top: 40 mm



disponibile da ottobre 2018

finitura	codice	€uro IVA esclusa
gun metal	8424 856	€ 1.278,00

Magnum



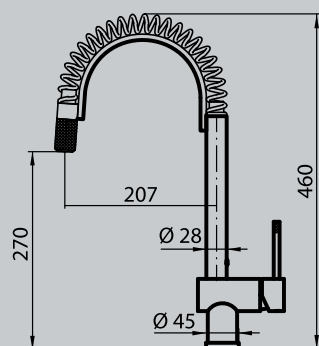
Miscelatore monocomando con canna girevole e doccia orientabile.

piastra di rinforzo inclusa
foro per miscelatore: \varnothing 35 mm
base d'appoggio: \varnothing 50 mm
angolo di rotazione: 360°

cartuccia con dischi ceramici
spessore max top: 50 mm
ingombro posteriore per
rotazione comando: 50 mm

finitura	codice	€uro IVA esclusa
cromato	8484 000	€ 486,00

Spring



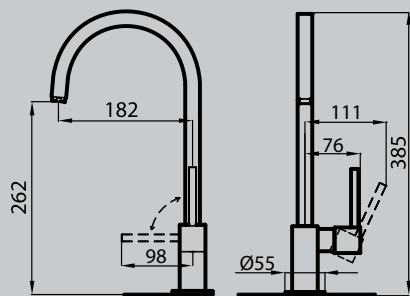
Miscelatore monocomando con canna girevole e bocca estraibile.

piastra di rinforzo inclusa
 foro per miscelatore: \varnothing 35 mm
 base d'appoggio: \varnothing 45 mm
 angolo di rotazione: 140°

cartuccia con dischi ceramici
 spessore max top: 55 mm
 ingombro posteriore per rotazione
 comando: 80 mm

finitura	codice	€uro IVA esclusa
cromato	8472 000	€ 686,00

Geo



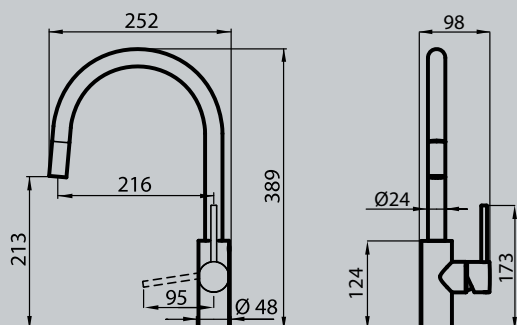
Miscelatore monocomando con canna girevole.

piastra di rinforzo inclusa
foro per miscelatore: \varnothing 35 mm
base d'appoggio: \varnothing 55 mm

angolo di rotazione: 360°
cartuccia con dischi ceramici
spessore max top: 40 mm

finitura	codice	€uro IVA esclusa
cromato	8454 000	€ 592,00

Camillo



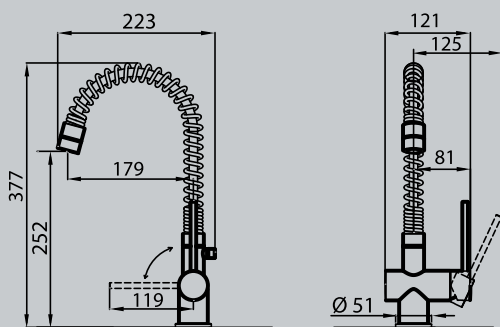
Miscelatore monocomando con canna girevole e bocca estraibile.

piastra di rinforzo inclusa
foro per miscelatore: \varnothing 35 mm
base d'appoggio: \varnothing 48 mm

angolo di rotazione: 170°
cartuccia con dischi ceramici
spessore max top: 40 mm

finitura	codice	€uro IVA esclusa
cromato	8467 000	€ 424,00
satinato	8467 100	€ 562,00

Flexo



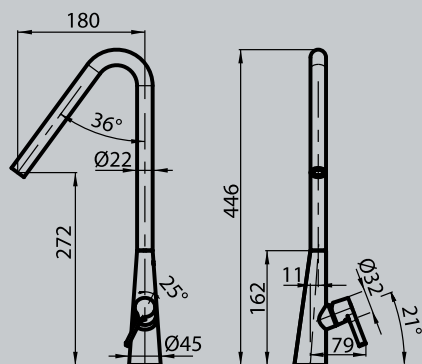
Miscelatore monocomando con canna girevole e bocca snodabile.

piastra di rinforzo inclusa
foro per miscelatore: \varnothing 35 mm
base d'appoggio: \varnothing 51 mm

angolo di rotazione: 360°
cartuccia con dischi ceramici
spessore max top: 40 mm

finitura	codice	€uro IVA esclusa
cromato	8456 000	€ 452,00

Hook



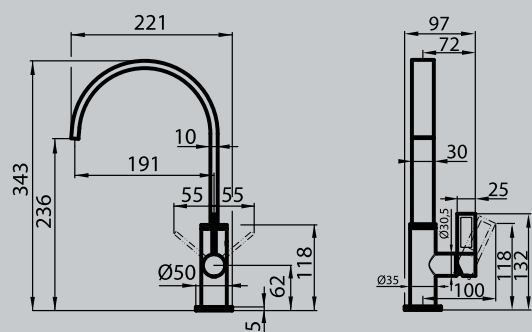
Miscelatore monocomando con canna girevole. In acciaio inox AISI 316.

piastra di rinforzo inclusa
foro per miscelatore: \varnothing 35 mm
base d'appoggio: \varnothing 45 mm
angolo di rotazione: 360°

cartuccia con dischi ceramici
spessore max top: 40 mm
ingombro posteriore per
rotazione comando: 15 mm

finitura	codice	€uro IVA esclusa
satinato inox	8479 100	€ 678,00

1/2 Circle



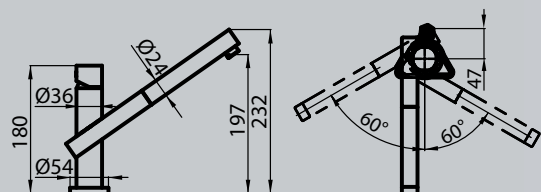
Miscelatore monocomando con canna girevole.

piastra di rinforzo inclusa
foro per miscelatore: \varnothing 35 mm
base d'appoggio: \varnothing 50 mm
angolo di rotazione: 360°

cartuccia con dischi ceramici
spessore max top: 40 mm
ingombro posteriore per
rotazione comando: 40 mm

finitura	codice	€uro IVA esclusa
cromato	8480 000	€ 336,00

Twix Plus NEW



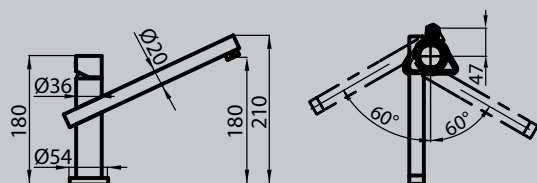
Miscelatore monocomando con canna girevole e doccia estraibile.

piastra di rinforzo inclusa
foro per miscelatore: \varnothing 35 mm
base d'appoggio: \varnothing 54 mm

angolo di rotazione: 120°
cartuccia con dischi ceramici
spessore max top: 50 mm

finitura	codice	€uro IVA esclusa
cromato	8427 020	€ 482,00

Twix NEW

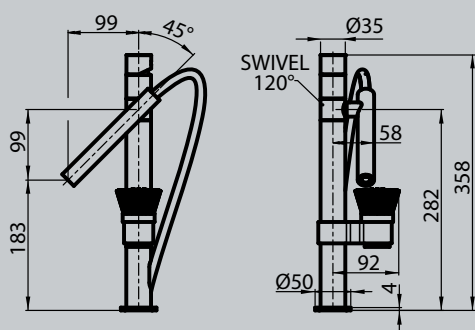


Miscelatore monocomando con canna girevole.

piastra di rinforzo inclusa
foro per miscelatore: \varnothing 35 mm
base d'appoggio: \varnothing 54 mm

angolo di rotazione: 120°
cartuccia con dischi ceramici
spessore max top: 50 mm

finitura	codice	€uro IVA esclusa
cromato	8427 000	€ 384,00

Bert **NEW**

Miscelatore monocomando con doccia estraibile.
In acciaio inox AISI 316.

piastra di rinforzo inclusa
foro per miscelatore: \varnothing 35 mm
base d'appoggio: \varnothing 54 mm
angolo di rotazione: 120°

cartuccia con dischi ceramici
spessore max top: 50 mm
spazzola Hydrobrush in dotazione

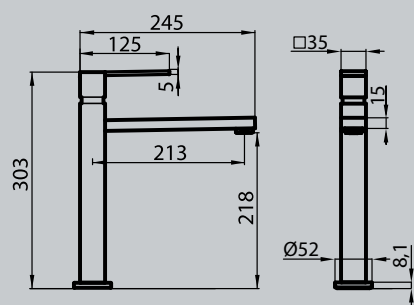


finitura	codice	€uro IVA esclusa
satinato	8428 100	€ 799,00



Foster

Tre Alto



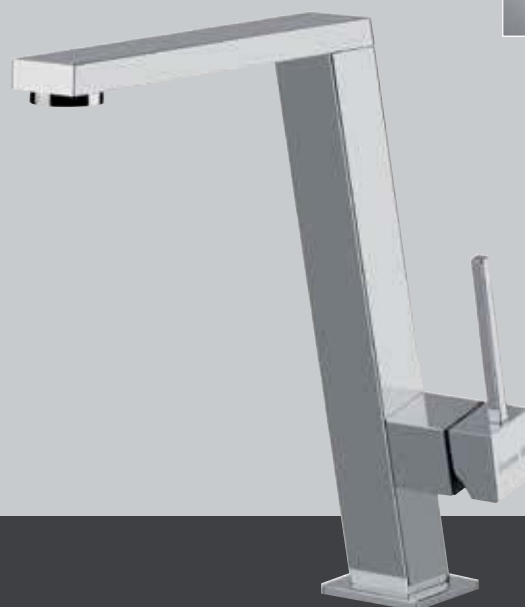
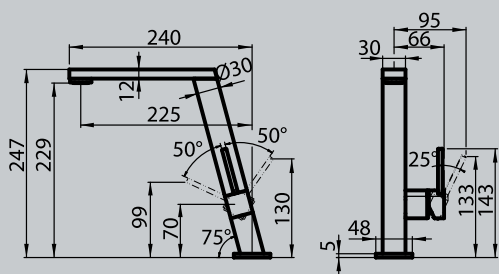
Miscelatore monocomando con canna girevole.

piastra di rinforzo inclusa
foro per miscelatore: \varnothing 35 mm
base d'appoggio: \varnothing 52 mm

angolo di rotazione: 120°
cartuccia con dischi ceramici
spessore max top: 40 mm

finitura	codice	€uro IVA esclusa
cromato	8468 000	€ 559,00

Master



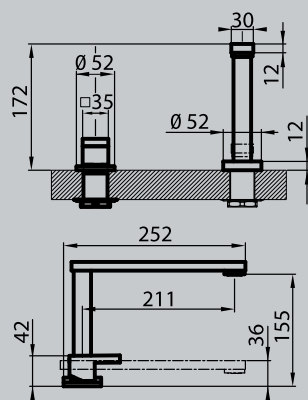
Miscelatore monocomando con canna girevole.

piastra di rinforzo inclusa
foro per miscelatore: \varnothing 35 mm
base d'appoggio: 48x48 mm

angolo di rotazione: 360°
cartuccia con dischi ceramici
spessore max top: 40 mm

finitura	codice	€uro IVA esclusa
cromato	8493 000	€ 403,00

Flat



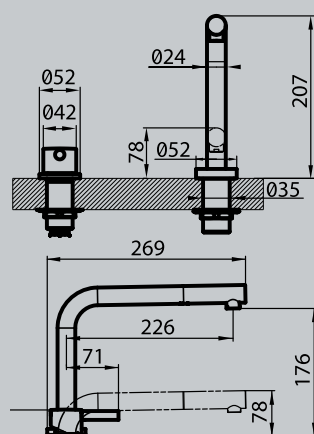
Miscelatore monocomando con canna girevole a scomparsa (Up&Down), con comando remoto (necessario doppio foro, max distanza fori 500 mm).

piastra di rinforzo inclusa
foro per miscelatore: \varnothing 35 mm
necessario doppio foro,
distanza fori: max 500 mm - min. 85 mm

base d'appoggio: \varnothing 52 mm
angolo di rotazione: 360°
cartuccia con dischi ceramici
spessore max top: 40 mm

finitura	codice	€uro IVA esclusa
cromato	8478 000	€ 530,00

Arsenio



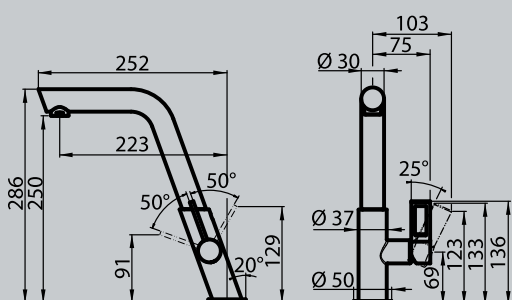
Miscelatore monocomando con canna girevole a scomparsa (Up&Down), con bocca estraibile e comando remoto (necessario doppio foro, max distanza fori 500 mm).

piastra di rinforzo inclusa
foro per miscelatore: \varnothing 35 mm
necessario doppio foro,
distanza fori: max 500 mm - min. 85 mm

base d'appoggio: \varnothing 52 mm
angolo di rotazione: 360°
cartuccia con dischi ceramici
spessore max top: 40 mm

finitura	codice	€uro IVA esclusa
cromato	8471 000	€ 527,00

KE White



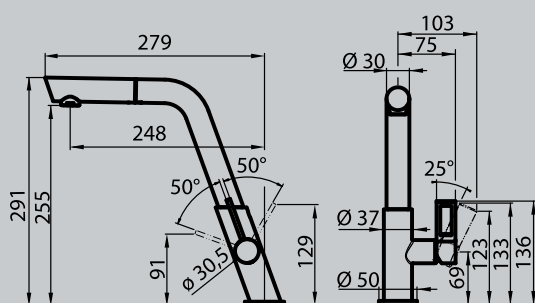
Miscelatore monocomando con canna girevole.

piastra di rinforzo inclusa
foro per miscelatore: \varnothing 35 mm
base d'appoggio: \varnothing 50 mm

angolo di rotazione: 360°
cartuccia con dischi ceramici
spessore max top: 40 mm

finitura	codice	€uro IVA esclusa
cromato/ bianco	8491 010	€ 342,00

KE



Miscelatore monocomando con canna girevole e bocca estraibile.

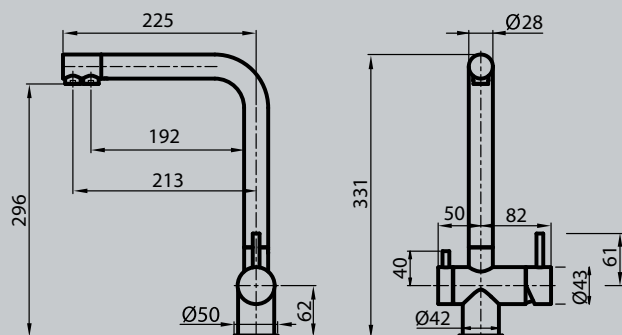

piastra di rinforzo inclusa
foro per miscelatore: \varnothing 35 mm
base d'appoggio: \varnothing 50 mm

angolo di rotazione: 360°
cartuccia con dischi ceramici
spessore max top: 40 mm

finitura	codice	€uro IVA esclusa
cromato	8492 000	€ 393,00

Gamma 3 vie

AISI 316



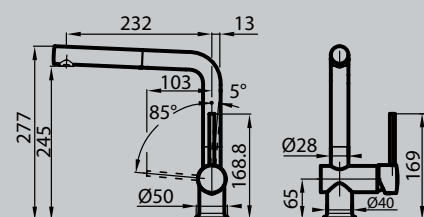
Miscelatore a tre vie con doppio comando e canna girevole. Le tre vie permettono erogazione di acqua calda/fredda e filtrata per uso alimentare.

Miscelatore in acciaio inox AISI 316 satinato
piastra di rinforzo inclusa
foro per miscelatore: \varnothing 35 mm

base d'appoggio: \varnothing 50 mm
angolo di rotazione: 360°
cartuccia con dischi ceramici
spessore max top: 50 mm

finitura	codice	€uro IVA esclusa
satinato	8496 100	€ 512,00

Gamma



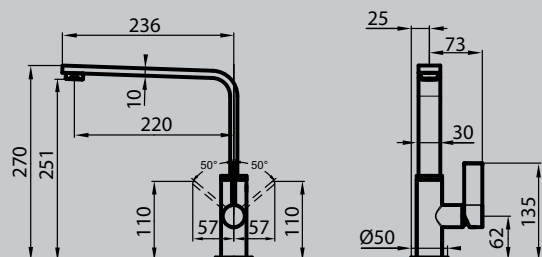
Miscelatore monocomando con canna girevole e bocca estraibile.

piastra di rinforzo inclusa
foro per miscelatore: \varnothing 35 mm
base d'appoggio: \varnothing 50 mm

angolo di rotazione: 180°
cartuccia con dischi ceramici
spessore max top: 40 mm

finitura	codice	€uro IVA esclusa
cromato	8483 001	€ 255,00

NYC



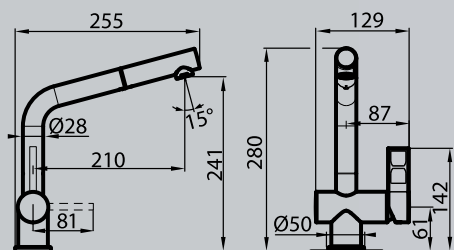
Miscelatore monocomando con canna girevole.

piastra di rinforzo inclusa
foro per miscelatore: \varnothing 35 mm
base d'appoggio: \varnothing 50 mm
angolo di rotazione: 360°

cartuccia con dischi ceramici
spessore max top: 40 mm
ingombro posteriore per
rotazione comando: 40 mm

finitura	codice	€uro IVA esclusa
cromato	8486 000	€ 360,00

Luisa



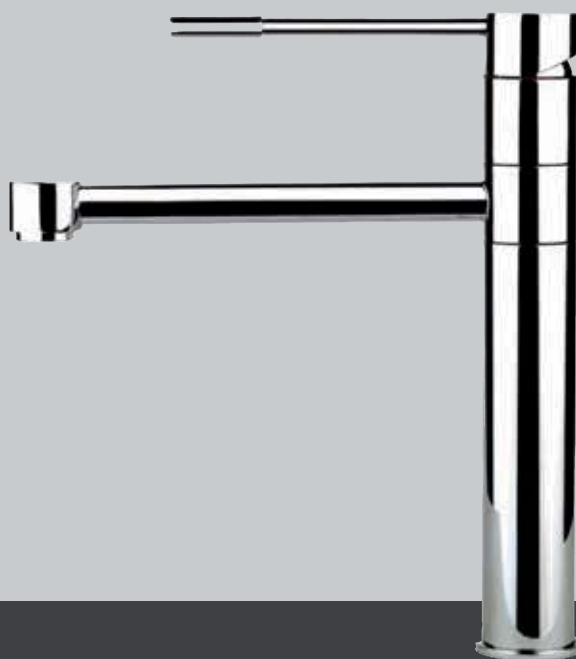
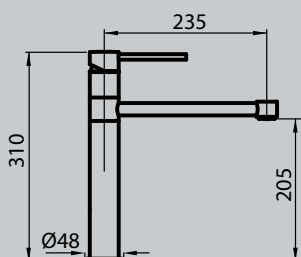
Miscelatore monocomando con canna girevole e bocca estraibile.

piastra di rinforzo inclusa
foro per miscelatore: \varnothing 35 mm
base d'appoggio: \varnothing 50 mm

angolo di rotazione: 360°
cartuccia con dischi ceramici
spessore max top: 40 mm

finitura	codice	€uro IVA esclusa
cromato	8482 000	€ 322,00

GF



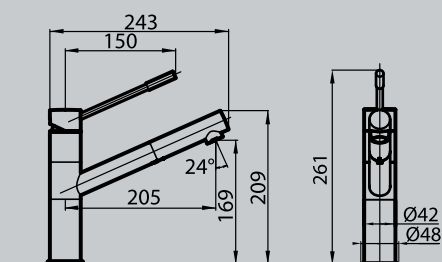
Miscelatore monocomando con canna girevole.

piastra di rinforzo inclusa
foro per miscelatore: \varnothing 35 mm
base d'appoggio: \varnothing 47 mm

angolo di rotazione: 360°
cartuccia con dischi ceramici
spessore max top: 40 mm

finitura	codice	€uro IVA esclusa
cromato	8452 000	€ 359,00

Lorenzo



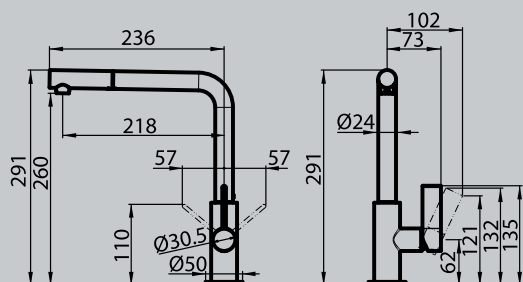
Miscelatore monocomando con canna girevole e bocca estraibile.

piastra di rinforzo inclusa
foro per miscelatore: \varnothing 35 mm
base d'appoggio: \varnothing 48 mm

angolo di rotazione: 120°
cartuccia con dischi ceramici
spessore max top: 40 mm

finitura	codice	€uro IVA esclusa
cromato	8466 000	€ 311,00
satinato	8466 100	€ 405,00

Omega Plus



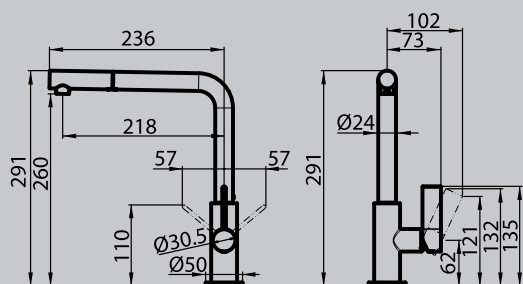
Miscelatore monocomando con canna girevole e bocca estraibile.

piastra di rinforzo inclusa
foro per miscelatore: \varnothing 35 mm
base d'appoggio: \varnothing 50 mm
angolo di rotazione: 360°

cartuccia con dischi ceramici
spessore max top: 40 mm
ingombro posteriore per
rotazione comando: 35 mm

finitura	codice	€uro IVA esclusa
cromato	8497 020	€ 332,00

Omega Plus Gun metal



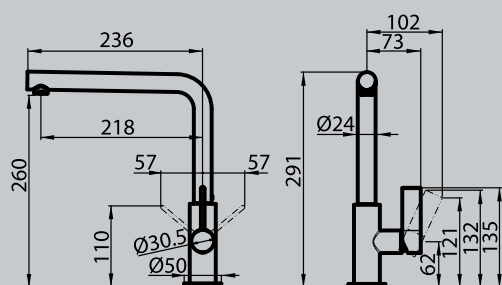
Miscelatore monocomando con canna girevole e bocca estraibile.

piastra di rinforzo inclusa
foro per miscelatore: \varnothing 35 mm
base d'appoggio: \varnothing 50 mm
angolo di rotazione: 360°

cartuccia con dischi ceramici
spessore max top: 40 mm
ingombro posteriore per
rotazione comando: 35 mm

finitura	codice	€uro IVA esclusa
gun metal	8498 856	€ 483,00

Omega



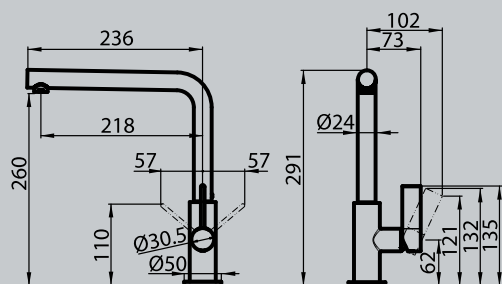
Miscelatore monocomando con canna girevole.

piastra di rinforzo inclusa
foro per miscelatore: $\varnothing 35$ mm
base d'appoggio: $\varnothing 50$ mm
angolo di rotazione: 360°

cartuccia con dischi ceramici
spessore max top: 40 mm
ingombro posteriore per
rotazione comando: 35 mm

finitura	codice	€uro IVA esclusa
cromato	8497 000	€ 239,00

Omega Gun Metal



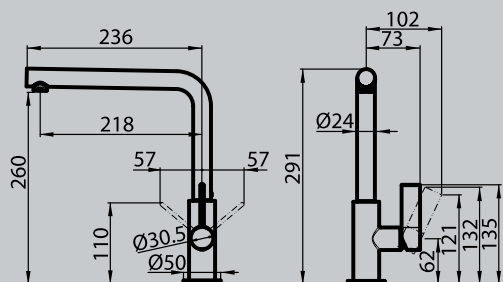
Miscelatore monocomando con canna girevole.

piastra di rinforzo inclusa
foro per miscelatore: $\varnothing 35$ mm
base d'appoggio: $\varnothing 50$ mm
angolo di rotazione: 360°

cartuccia con dischi ceramici
spessore max top: 40 mm
ingombro posteriore per
rotazione comando: 35 mm

finitura	codice	€uro IVA esclusa
gun metal	8497 856	€ 381,00

Omega Gold



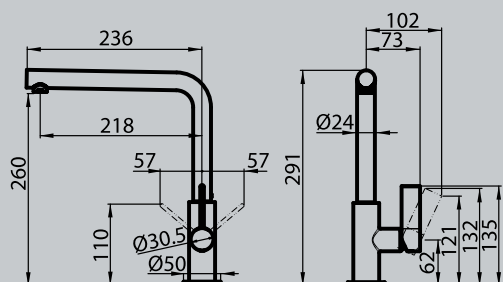
Miscelatore monocomando con canna girevole.

piastra di rinforzo inclusa
foro per miscelatore: \varnothing 35 mm
base d'appoggio: \varnothing 50 mm
angolo di rotazione: 360°

cartuccia con dischi ceramici
spessore max top: 40 mm
ingombro posteriore per
rotazione comando: 35 mm

finitura	codice	€uro IVA esclusa
gold	8497 700	€ 463,00

Omega Copper



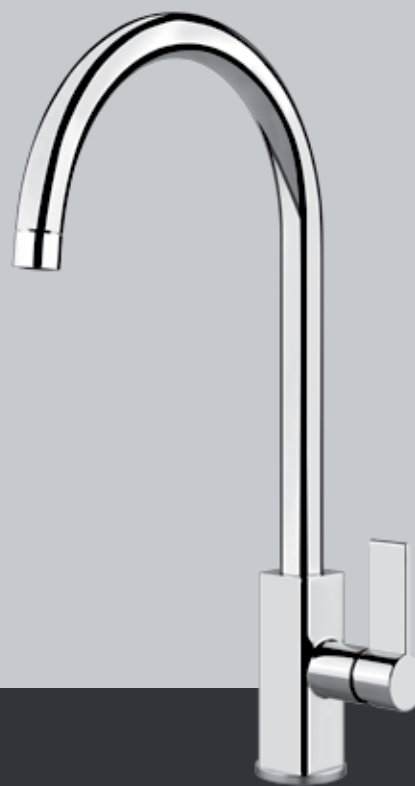
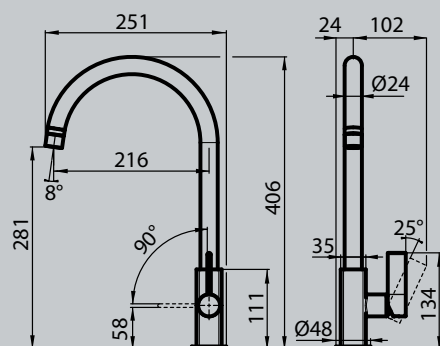
Miscelatore monocomando con canna girevole.

piastra di rinforzo inclusa
foro per miscelatore: \varnothing 35 mm
base d'appoggio: \varnothing 50 mm
angolo di rotazione: 360°

cartuccia con dischi ceramici
spessore max top: 40 mm
ingombro posteriore per
rotazione comando: 35 mm

finitura	codice	€uro IVA esclusa
copper	8497 400	€ 463,00

Delta



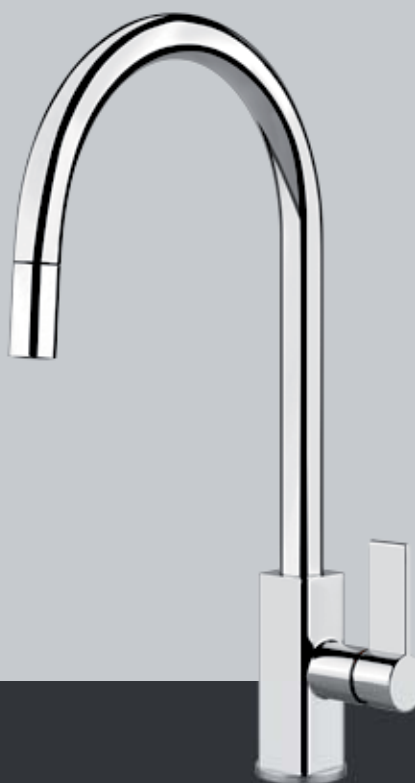
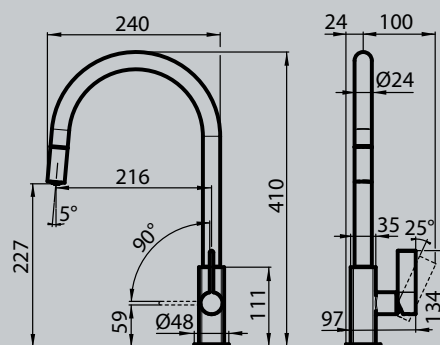
Miscelatore monocomando con canna girevole.

piastra di rinforzo inclusa
foro per miscelatore: \varnothing 35 mm
base d'appoggio: \varnothing 50 mm

angolo di rotazione: 360°
cartuccia con dischi ceramici
spessore max top: 40 mm

finitura	codice	€uro IVA esclusa
cromato	8441 000	€ 200,00

Delta Plus



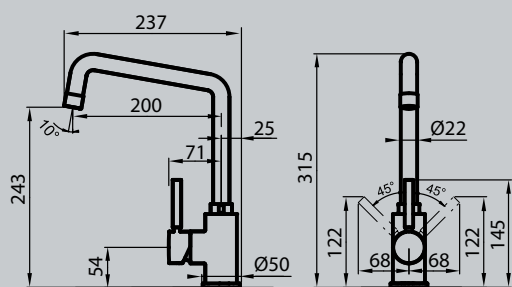
Miscelatore monocomando con canna girevole e bocca estraibile.

piastra di rinforzo inclusa
foro per miscelatore: \varnothing 35 mm
base d'appoggio: \varnothing 50 mm

angolo di rotazione: 360°
cartuccia con dischi ceramici
spessore max top: 40 mm

finitura	codice	€uro IVA esclusa
cromato	8441 030	€ 281,00

KS



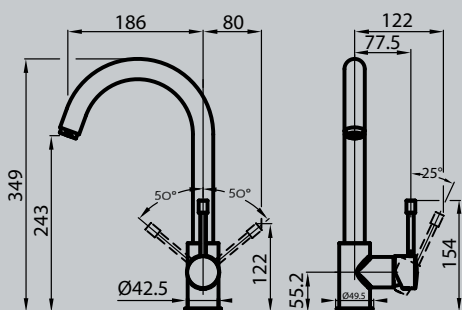
Miscelatore monocomando con canna girevole.

piastra di rinforzo inclusa
foro per miscelatore: \varnothing 35 mm
base d'appoggio: \varnothing 50 mm

angolo di rotazione: 360°
cartuccia con dischi ceramici
spessore max top: 40 mm

finitura	codice	€uro IVA esclusa
cromato	8485 000	€ 210,00

F2000 - Alto



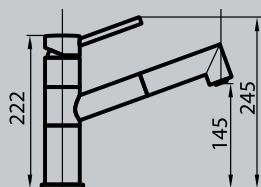
Miscelatore monocomando con canna girevole.

piastra di rinforzo inclusa
foro per miscelatore: \varnothing 35 mm
base d'appoggio: \varnothing 50 mm
angolo di rotazione: 360°

cartuccia con dischi ceramici
spessore max top: 50 mm
ingombro posteriore per
rotazione comando: 60 mm

finitura	codice	€uro IVA esclusa
cromato	8458 000	€ 175,00

F2000 - Basso



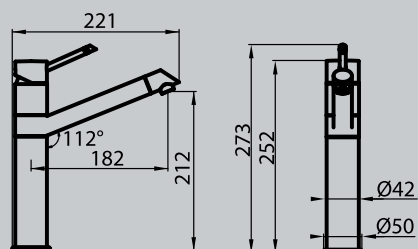
Miscelatore monocomando con canna girevole e doccia estraibile.

piastra di rinforzo inclusa
foro per miscelatore: \varnothing 35 mm
base d'appoggio: \varnothing 60 mm

angolo di rotazione: 180°
cartuccia con dischi ceramici
spessore max top: 50 mm

finitura	codice	€uro IVA esclusa
cromato	8459 000	€ 274,00

Beta



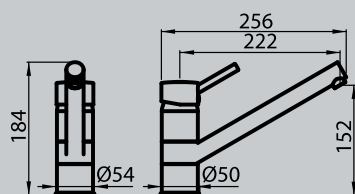
Miscelatore monocomando con canna girevole.

piastra di rinforzo inclusa
foro per miscelatore: \varnothing 35 mm
base d'appoggio: \varnothing 50 mm

angolo di rotazione: 360°
cartuccia con dischi ceramici
spessore max top: 40 mm

finitura		codice	€uro IVA esclusa
cromato		8490 000	€ 242,00

Bite



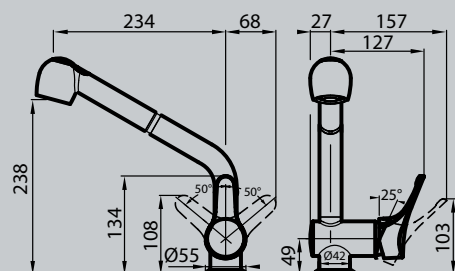
Miscelatore monocomando con canna girevole.

piastra di rinforzo inclusa
foro per miscelatore: \varnothing 35 mm
base d'appoggio: \varnothing 54 mm
angolo di rotazione: 360°

cartuccia con dischi ceramici
spessore max top: 40 mm
ingombro posteriore per
rotazione comando: 15 mm

finitura	EAN	codice	€uro IVA esclusa
cromato		8481 000	€ 161,00

S1000 - Z66



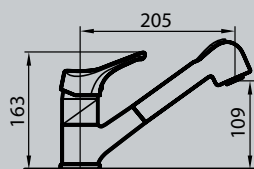
Miscelatore monocomando con canna girevole e doccia estraibile.

piastra di rinforzo inclusa
foro per miscelatore: \varnothing 35 mm
base d'appoggio: \varnothing 55 mm
angolo di rotazione: 360°

cartuccia con dischi ceramici
spessore max top: 40 mm
ingombro posteriore per
rotazione comando: 60 mm

finitura	codice	€uro IVA esclusa
cromato	8448 500	€ 204,00

S1000 - Z65



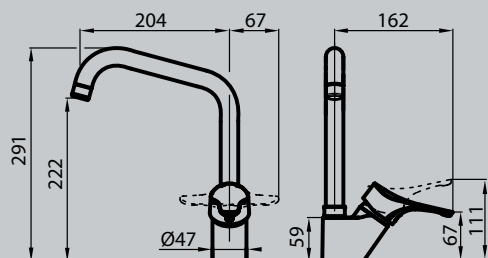
Miscelatore monocomando con canna girevole e doccia estraibile.

piastra di rinforzo inclusa
foro per miscelatore: \varnothing 35 mm
base d'appoggio: \varnothing 55 mm

angolo di rotazione: 180°
cartuccia con dischi ceramici
spessore max top: 40 mm

finitura	codice	€uro IVA esclusa
cromato	8449 500	€ 163,00

S1000 - Z85



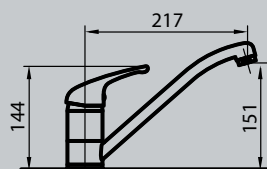
Miscelatore monocomando con canna girevole.

piastra di rinforzo inclusa
foro per miscelatore: \varnothing 35 mm
base d'appoggio: \varnothing 48 mm

angolo di rotazione: 360°
cartuccia con dischi ceramici
spessore max top: 40 mm

finitura	codice	€uro IVA esclusa
cromato	8442 500	€ 112,00

S1000 - RO




Miscelatore monocomando con canna girevole.

piastra di rinforzo inclusa
foro per miscelatore: \varnothing 35 mm
base d'appoggio: \varnothing 50 mm

angolo di rotazione: 360°
cartuccia con dischi ceramici
spessore max top: 40 mm

finitura	codice	€uro IVA esclusa
cromato	8443 002	€ 84,00



Lavastoviglie

Attenzione all'ambiente e al risparmio.
La gamma Foster offre lavastoviglie fino alla **classe A+++** e consumi di acqua fino a 8 litri.
Un risparmio significativo che si accompagna a prestazioni comunque eccellenti,
con stoviglie sempre sgrassate e brillanti.
Il tutto con un **“rumore” che non si sente.**

Foster Milano p. 214



FL p. 215




KS Plus p. 216



Elettra p. 217



Alte prestazioni nel rispetto dell'ambiente e del silenzio



Bassi consumi di energia ed acqua, rispetto per la qualità della vita in casa e prestazioni impeccabili.

Questi i valori delle nuove lavastoviglie Foster. Una gamma di soluzioni snella, completa per ogni esigenza di spazio e lavaggio che raggiunge la classe di merito **A+++**, secondo le nuove normative europee.



Soluzioni per ogni cucina

La gamma delle soluzioni Foster riesce a coprire ogni esigenza di lavaggio, dalla pratica e robusta Elettra da 12 coperti, ai sofisticati programmi e dotazioni della modello top di gamma S4001 da 14 coperti. Sono inoltre disponibili il pannello porta in acciaio inox e il kit cerniere a fulcro variabile per gli inserimenti in cucine con zoccolo basso.



Sicurezza totale

Le lavastoviglie Foster sono dotate di vari sistemi di sicurezza che intervengono in caso di perdite sotto l'apparecchio o di mancato scarico della vaschetta. Il tubo in dotazione è provvisto di valvola Acquistop che interrompe l'alimentazione direttamente al rubinetto in caso di anomalie.



Consumi ridotti

Nelle lavastoviglie Foster prestazioni e bassi consumi convivono senza compromessi. L'ampia gamma di programmi permette sempre la scelta tra soluzioni superveloci e lavaggi con un impegno energetico molto contenuto e consumi d'acqua ridotti, fino a 8 litri/ciclo.



Asciugatura perfetta

Tutte le lavastoviglie Foster sono in classe A anche per la specifica funzione di asciugatura, grazie agli evoluti sistemi di ventilazione attiva che garantiscono stoviglie perfettamente asciutte e una temperatura contenuta, subito alla fine del ciclo di funzionamento.



Capienza extra


La capacità di carico di una lavastoviglie non è solo dovuta al volume ma ad accorgimenti e soluzioni che rendono lo spazio modificabile. Nelle lavastoviglie Foster, grazie alla regolazione del cestello superiore, al terzo livello con due cassetti posate indipendenti, ai pettini abbattibili, lo spazio è sempre in funzione delle esigenze.





Qualità della vita


La bassa rumorosità è un aspetto fondamentale di una lavastoviglie. I modelli Foster sono tutti rispettosi del silenzio della vostra cucina. Grazie agli speciali isolamenti acustici la lavastoviglie a scomparsa S4001 raggiunge i 44 dB(A) in pressione sonora.


Caratteristiche


 **Programmi:** nella gamma Foster potete scegliere in libertà tra set di programmi pratici e essenziali e una programmazione completa e sofisticata adatta ad ogni singola esigenza.

 **Acquastop:** blocca l'alimentazione dell'acqua e impedisce alla fonte perdite e trabocchi. È in dotazione su tutti i modelli.


 **Cestello regolabile:** il cestello superiore è regolabile in altezza con un semplice gesto, anche a pieno carico. Questo permette la miglior gestione dello spazio in base alle esigenze di lavaggio.


 **Risparmio d'acqua:** Foster presta particolare attenzione per una risorsa preziosa come l'acqua. L'icona identifica i modelli con un consumo inferiore ai 10 litri per ciclo.


 **Total Hygiene:** programma ad alta temperatura pensato per la massima igiene. Perfetto per la pulizia delle stoviglie dei più piccoli


 **Pannello porta con slider:** il pannello-porta può avere altezza fino a 75 cm, grazie al sistema di aggancio Slider che lo fa slittare verso l'alto durante l'apertura. Questo elimina la necessità di un ritaglio nello zoccolo.





 **Mezzo carico:** risparmio di tempo e di consumi con la impostazione mezzo carico, disponibile su tutti i programmi.

 **Programmazione differita:** è possibile programmare il funzionamento della lavastoviglie differito nel tempo, ed ottimizzare il consumo di energia nel corso della giornata.

 **Tabs "All in 1":** l'opzione permette risultati ottimizzati con tutti i tipi di detersivo. Una volta attivata, il ciclo di lavaggio si adegua all'utilizzo delle pratiche Tabs "all in one" anziché del detersivo classico.

 **Coperti:** grazie ad un arredo attentamente progettato le lavastoviglie Foster sono molto capienti, fino ai 16 coperti.

 **Perfect Dry:** l'asciugatura è migliorata dalla apertura automatica della porta a fine ciclo che permette la fuoriuscita del vapore residuo.

 **Terzo cassetto:** il terzo cassetto superiore per le posate è estremamente comodo e aumenta lo spazio disponibile fino a 16 coperti.



Accessori lavastoviglie

Pannello porta acciaio inox



codice

A 2910 016

B 2910 003

C 2910 017

€uro IVA esclusa

€ 251,00

€ 251,00

€ 251,00

finitura: AISI 304 spazzolato
misure: 595x716x20 mm

La maniglia integrata si abbina facilmente a qualsiasi ante cucina. **Compatibile con tutti i modelli di lavastoviglie 60 cm.**

Foster Milano



Lavastoviglie a scomparsa totale



Dati tecnici
tensione di alimentazione:
220-240 V - 50Hz
consumo energia 0,86 kwh/ciclo
consumo acqua per ciclo: 9,5 litri

Limiti dimensionali pannello porta:
spessore 18-20 mm
altezza 660-750 mm

Classe energetica A+++

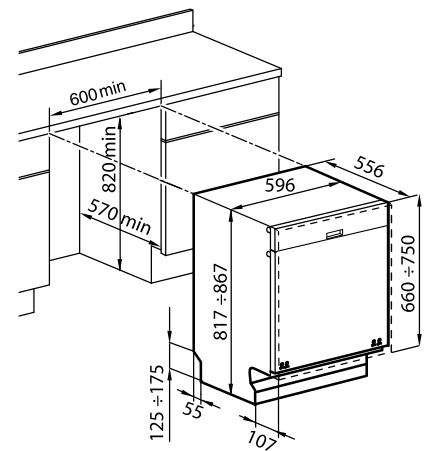
Efficienza lavaggio: A
Efficienza asciugatura: A

Numero coperti 16

45 dB(A) in potenza sonora
Programmazione elettronica
Pannello digitale
5 programmi di lavaggio: automatico, intensivo, eco, risciacquo, extra-rapid 20 min.
Terzo livello per lavaggio posate
Cestello centrale regolabile su 3 livelli
Sistema di sicurezza Acquastop
Apertura automatica porta - Perfect Dry
Opzione Mezzo carico
Programmazione differita 24h
Spie mancanza sale-brillantante
Impostazione per detersivi multiuso (tasto 3 in 1)
Indicatore luminoso di fine ciclo
Attacco pannello-porta con sistema slider
Regolazione frontale dei piedini posteriori
Altezza piedini 0-50 mm



codice	€uro IVA esclusa
2930 000	€ 1.382,00



Caratteristiche speciali:



Extra rapid - quando c'è fretta, l'opzione riduce i tempi dei programmi, fino ai 15" del programma veloce.



Total hygiene - pensata per le necessità d'igiene speciali, la funzione innalza la temperatura del ciclo e dell'asciugatura.



Perfect Dry - l'asciugatura è migliorata dalla apertura automatica della porta a fine ciclo che permette la fuoriuscita del vapore residuo.



La lavastoviglie è dotata di **sensore di pulizia** dell'acqua per ottimizzare tempi e consumo d'acqua.

Pannello porta con slider

Il pannello-porta può avere altezza fino a 75 cm, grazie al sistema di aggancio Slider che lo fa slittare verso l'alto durante l'apertura. Questo elimina la necessità di un ritaglio nello zoccolo.



Capienza super

Il terzo cestello e la particolare conformazione dei pettini consentono un carico fino a 16 coperti.



FL



Lavastoviglie a scomparsa totale

codice	€uro IVA esclusa
2960 000	€ 1.304,00

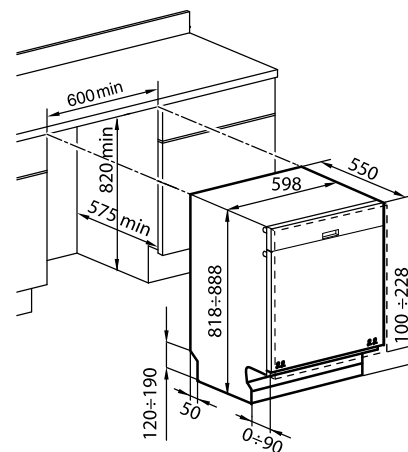


Dati tecnici
 tensione di alimentazione: 220-240 V - 50Hz
 consumo energia 0,81 kwh/ciclo
 consumo acqua per ciclo: 9 litri

Limiti dimensionali pannello porta:
 spessore 18-20 mm
 altezza 660-720 mm

Classe energetica: A+++

Efficienza lavaggio: A
 Efficienza asciugatura: A
Numero coperti: 13
 44 dB(A) in potenza sonora
 Programmazione elettronica
 Pannello digitale
 10 programmi di lavaggio, di cui cinque cicli veloci: ammollo, cristalli, eco, quick, auto, ultraclean, eco rapid, delicato rapid, daily clean, intensivo rapid
Terzo livello per lavaggio posate
 Cestello inferiore rialzato
 Cestello centrale regolabile con pulsante su 3 livelli
 Sistema di sicurezza Acquastop
 Apertura automatica a fine ciclo
 Sistema di asciugatura a calore residuo
 Opzione Mezzo carico distribuito
 Programmazione differita 24h
 Programma sanificazione
 Spie mancanza sale-brillantante
 Impostazione per detersivi multiuso (tasto 3 in 1)
 Indicatore fine ciclo: acustico + luce a pavimento
 Cerniere a fulcro variabile
 Regolazione frontale dei piedini posteriori
 Altezza piedini 0-70 mm



Accessori (pag. 213):


A Pannello porta acciaio inox




Caratteristiche speciali:

A+++ La nuova lavastoviglie FL è al top dell'efficienza energetica e nel risparmio di acqua con un fabbisogno di solo 9 litri per ciclo.

P₁₀ Ben 10 differenti programmi (5 più altrettanti programmi veloci) rendono la lavastoviglie estremamente flessibile per ogni tipo di esigenza.

 Il terzo cassetto superiore per le posate è estremamente comodo e aumenta lo spazio disponibile fino a 13 coperti.

 La lavastoviglie FL esegue il suo lavoro in perfetto silenzio: solo 44 dB di rumorosità la rendono appena percepibile durante il funzionamento.



KS Plus


**Lavastoviglie
a scomparsa totale**


Dati tecnici
tensione di alimentazione:
220-240 V - 50Hz
consumo energia 1,01 kwh/ciclo
consumo acqua per ciclo: 12 litri

Limiti dimensionali pannello porta:
spessore 18-20 mm
altezza 660-720 mm

Classe energetica A+

Efficienza lavaggio: A

Efficienza asciugatura: A

Numero coperti 13

48 dB(A) in potenza sonora

Programmazione elettronica

Pannello digitale

10 programmi di lavaggio, di cui cinque cicli veloci: ammollo, cristalli, eco, quick, auto, ultraclean, eco rapid, delicato rapid, daily clean, intensivo rapid

Cestello inferiore rialzato

Cestello centrale regolabile con pulsante su 3 livelli

Sistema di sicurezza Acquastop

Sistema di asciugatura a calore residuo

Opzione Mezzo carico distribuito

Programmazione differita 24h

Programma sanificazione

Spie mancanza sale-brillantante

Impostazione per detersivi multiuso (tasto 3 in 1)

Indicatore fine ciclo:

acustico + luce a pavimento

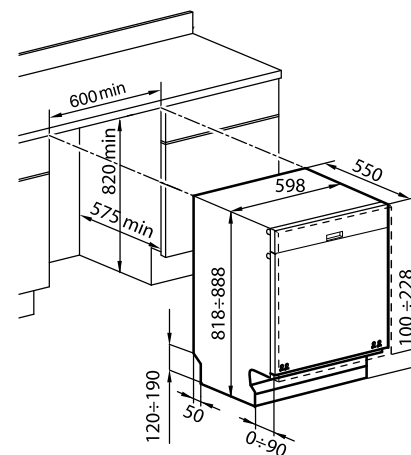
Cerniere a fulcro variabile

Regolazione frontale dei piedini posteriori

Altezza piedini 0-70 mm

Accessori (pag. 213):

C Pannello porta acciaio inox



Programmi veloci: su tutti i programmi classici è attivabile l'opzione QUICK che riduce il tempo del ciclo. Si ha così un grande numero di opzioni disponibili in base alla quantità di stoviglie e al tipo di sporco.



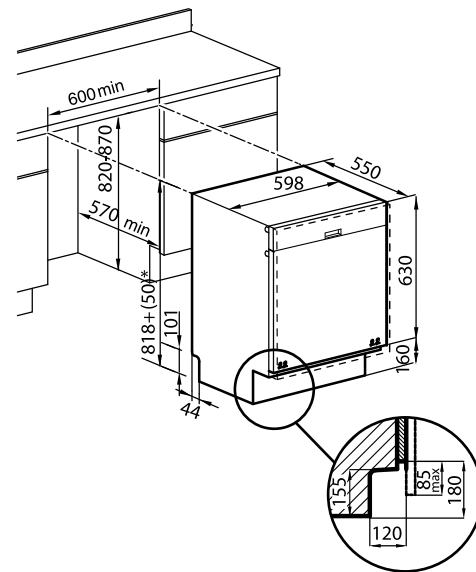
Elettra



Lavastoviglie a scomparsa totale



Classe energetica A+
 Efficienza lavaggio: A
 Efficienza asciugatura: A
 Numero coperti 12
 49 dB (A) in potenza sonora EN 704-3
 Programmazione elettronica
 Pannello digitale
 5 programmi lavaggio: intensivo, eco, daily clean, quick, ammollo
Funzione mezzo carico su tutti i programmi
 Sistema di sicurezza Acquastop
 Programmazione differita 3/6/9 ore
 Indicazione tempo residuo lavaggio
 Impostazione per detersivi multiuso
 Spie mancanza sale-brillantante
 Carrello superiore regolabile in altezza a pieno carico
 Cestello posate scorrevole
 Supporto calici
 Regolazione frontale dei piedini posteriori
 Altezza piedini 0-50 mm



Dati tecnici
 tensione di alimentazione:
 220-240 V - 50Hz
 potenza totale: 2.000 W
 potenza di riscaldamento: 1.800 W
 consumo acqua per ciclo: 14 litri

Limiti dimensionali pannello porta:
 spessore 16-24 mm
 altezza 630-715 mm

Accessori (pag. 213):

B Pannello porta acciaio inox



Programmi speciali:



Daily Clean: per stoviglie mediamente sporche, è il programma perfetto per l'utilizzo quotidiano, con un tempo di lavaggio record al di sotto dell'ora. Sui modelli KS ed Elettra




























Piani cottura a gas

Design, tecnologia e materiali di prima scelta danno vita ad una linea cottura che si distingue per la grande funzionalità, le prestazioni professionali ed il risparmio energetico.

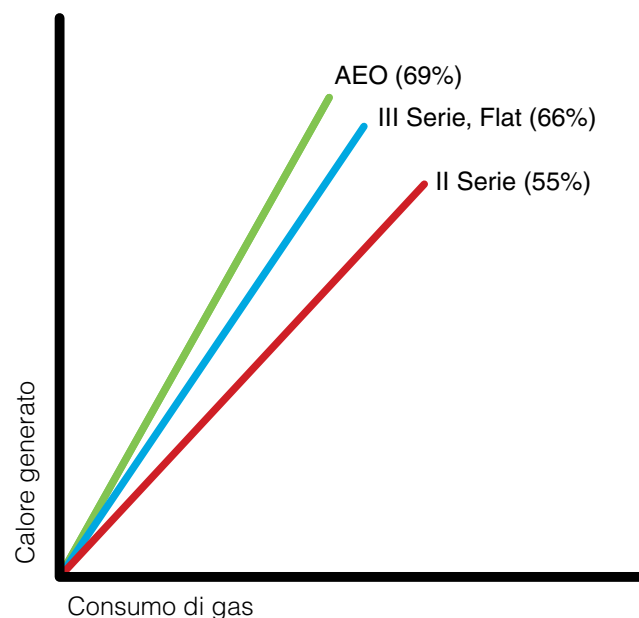
I piani cottura Foster sono realizzati in **acciaio inox AISI 304 e AISI 316**, nella classica finitura spazzolata, e ora anche nelle esclusive finiture PVD: **gold e copper**.

Foster Milano p. 228		KE Gold e Copper p. 264	
Milanello p. 234		KE Domino p. 265	
GK p. 236		KE Line p. 266	
S4000 p. 240		Ceramik p. 268	
S4000 Line XL p. 246		KS p. 270	
S4000 Line p. 248		KF Marine p. 272	
S4000 Domino p. 250		Veronika FT p. 273	
Quadra Angolare p. 252		Veronika p. 274	
FL p. 254		Professionale p. 276	
KE p. 259		Elettra p. 278	
KE White p. 261		Angolare p. 279	
KE black p. 263			

Alta efficienza e attenzione per la natura



La proposta dei piani di cottura Foster è ampia e moderna, attenta alle esigenze di spazio e specializzata nelle tecnologie che consentono il risparmio energetico. **I nuovi piani cottura hanno bruciatori ad alta efficienza che risparmiano dal 20% al 25%** il consumo di gas rispetto ai piani cottura tradizionali.



Bruciatori

L'efficienza energetica è una prerogativa della ricerca Foster. I bruciatori sono studiati per ridurre consumi del gas e rispettare l'ambiente, mantenendo alte prestazioni e grande flessibilità di utilizzo.



bruciatori Alta Efficienza Ottone (AEO):

5 kW e risparmio del 25% di gas

Grazie ai nuovi bruciatori AEO (alta efficienza) i piani cottura hanno un rendimento massimo del 69%, il bruciatore DUAL AEO raggiunge la potenza massima di 5 kW. L'**anello spartifiamma in ottone**, contribuisce a conferire l'aspetto professionale.



bruciatori III[^] serie e Flat: risparmio 20% di gas

Garantiscono un'efficienza ben superiore agli standard europei. Inoltre, la migliore combustione del gas permette di sviluppare maggiori potenze. Dal punto di vista della sicurezza, il sistema bloccante tra coperchio e spartifiamma garantisce il perfetto posizionamento e maggiore praticità nella pulizia.



Specialisti dell'acciaio

Grande attenzione all'utilizzo dei materiali più performanti. Tutta la produzione è realizzata con acciai austenitici AISI 304 e AISI 316 che garantiscono particolare brillantezza, grande solidità e assoluta resistenza ai fenomeni corrosivi.



Spazzolato
Foster

Finitura spazzolato Foster

Realizzato mediante spazzolatura con fibre vegetali, ha un aspetto satinato brillante. La ridotta rugosità superficiale privilegia la facilità di pulizia.



antigraffio
Microfoster

Finitura Microfoster®

Studiata per proteggere la superficie dai graffi accidentali grazie alla texture a microgranuli ovali, consente un miglior risciacquo delle superfici.



Finitura
Vintage

Finitura Vintage

Un tocco retrò, assieme alla praticità di una superficie d'acciaio che non teme graffi e scalfitture. La spazzolatura asimmetrica ottenuta con metodi artigianali simula i segni del tempo e dona all'acciaio un nuovo ed originale appeal.



Finiture PVD Gold e Copper

Da oggi anche i piani cottura sono disponibili nelle esclusive finiture Gold e Copper che donano all'acciaio un appeal unico, perfettamente abbinabile ai lavelli sottotop della serie KE.



Foster 

Caratteristiche

La sicurezza in cucina

I bruciatori sono ancora più sicuri e anche il tempo per l'accensione è ridotto al minimo, grazie alle termocoppie di ultima generazione ad intervento ultra rapido.



Cottura sicura

Tutti i piani Foster sono dotati di valvole di sicurezza che, nel caso di accidentale spegnimento della fiamma, interrompono l'erogazione del gas in tempi velocissimi.



Accensione sottomanopola

Massima libertà di movimento con l'accensione elettrica sottomanopola, caratteristica comune a tutti i modelli, che permette l'attivazione della fiamma con una sola mano.



Ultrapiani

I modelli ultrapiani sono il classico esempio di incontro tra estetica e funzionalità. Eleganti griglie, che formano un'unica ampia superficie, sulla quale spostare le pentole in piena sicurezza.

Dettagli di classe

Funzionalità ed estetica si combinano nei piani Foster in modo perfetto. Bruciatori, griglie e involti sono attentamente studiati per garantire i migliori risultati.



Bruciatori speciali

Molti piani Foster sono dotati di bruciatori speciali, con due o tre corone di fuoco che aumentano di molto la potenza erogata e la superficie riscaldata direttamente. Nei **modelli DUAL** inoltre le due corone di fuoco hanno accensione indipendente, rendendo questi bruciatori perfetti sia per cotture intensive che delicate.



Griglie in ghisa

Tutti i piani Foster sono dotati di griglie in ghisa, materiale perfetto per le tante proprietà che lo contraddistinguono: alta capacità termica che migliora i rendimenti della cottura; peso e stabilità che migliorano la sicurezza; robustezza che mantiene inalterato nel tempo l'aspetto originale; facilità di pulizia.



Invaso inclinato

Un involucro profondo ed inclinato accoglie i bruciatori e le griglie, permettendo a quest'ultime di realizzare un'unica superficie di lavoro. L'inclinazione dell'involucro rende, inoltre, estremamente facile la pulizia degli spigoli.



Oltre l'incasso

Foster è stata la prima produttrice di elettrodomestici ad impegnarsi nei nuovi sistemi di inserimento e oggi vanta una notevole esperienza e la più completa gamma disponibile sul mercato di modelli con inserimento a filo e semifilo.



Standard

Tipo di incasso tradizionale con il bordo che sporge di 8 mm sul piano di lavoro.



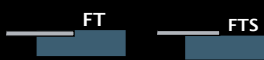
Q4

Nuovo tipo di incasso con profilo squadrato ed una minima sporgenza dal piano di lavoro (4 mm).



Semifilo

Bordo inclinato che sporge solo 3 mm sul top; si caratterizza per eleganza e facilità di installazione.



Filotop

Si inserisce in un alloggiamento di 1,5 mm e risulta perfettamente a filo con il piano di lavoro. In alternativa, può essere installato in appoggio al top.



Integrato

Quasi l'intera collezione di piani cottura Foster è integrabile in top inox; la soluzione più elegante e professionale, in modo da costruire un blocco unico senza alcuna discontinuità.

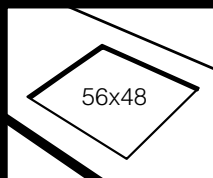


Particolari costruttivi


Foster presta particolare attenzione ad ogni dettaglio costruttivo. Negli esempi sotto sono descritte alcune soluzioni che permettono l'inserimento in basi da 60 cm di modelli a 5 fuochi con dimensioni notevolmente superiori.

Veronika, Elettra e KF Marine

Le versioni da incasso standard a 5 fuochi hanno una larghezza di 76 cm, ma necessitano di un foro incasso di soli 56 cm. Questo li rende interessanti alternative ai modelli 60 cm che presentano generalmente lo stesso foro.

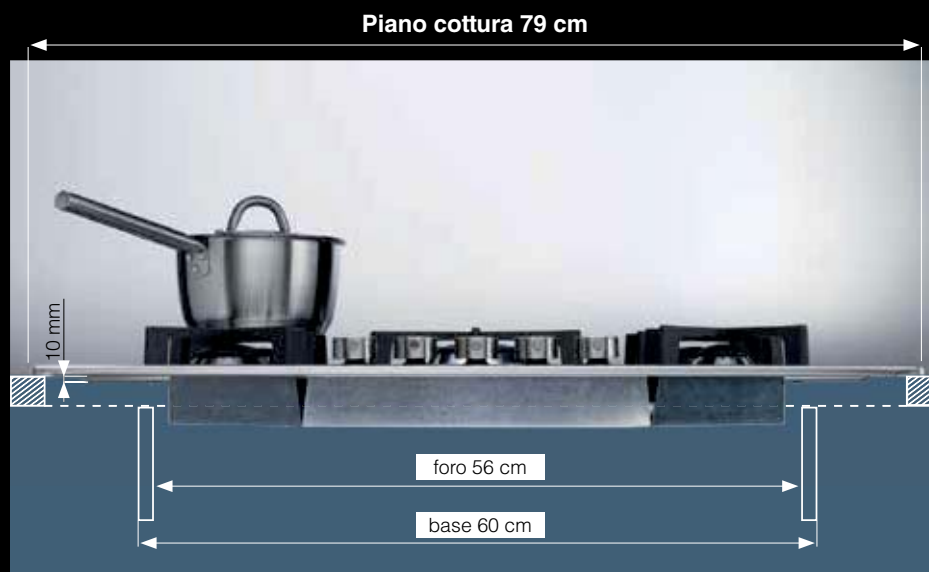


Foro incasso stretto



KE e KS

La maggior parte dell'ingombro inferiore del sotto-piano ha una dimensione compatibile con l'inserimento in basi da 60 cm. L'unico ingombro che eccede questa misura è quello dell'invaso (28 mm per i piani KE e 10 mm per i piani KS, in foto) che generalmente si mantiene all'interno dello spessore del top.



La gamma sopratop e filotop

120 - modelli da 101 a 120 cm

Foster Milano - p. 231-232



Q4 FT



Q4 FT



Q4 FT

S4000 - p. 243



Q4 FT

90/100 - modelli da 81 a 100 cm

S4000 - p. 243-244



Q4 FT



Q4 FT



Q4

FL - p. 256-257



STD SF FT



STD

KE - p. 259



STD

Professionale - p. 276



STD SF FT

Ceramik - p. 269



SF FT

80 - modelli da 71 a 82 cm

Foster Milano - p. 232



Q4 FT

KE - p. 260



Q4 STD SF FT

KE white - p. 261



SF

KE black - p. 263



FT

KE gold - p. 264



FT

KE copper - p. 264



FT

KF Marine - p. 272



STD

KS - p. 271



STD

Veronika - p. 273-275



FT



STD

Elettra - p. 278



STD

Ceramik - p. 269



SF FT

60 - modelli da 45 a 62 cm

S4000 - p. 244



Q4 FT

KS - p. 271



STD

Professionale - p. 277



STD SF FT

Elettra - p. 278



STD

Ceramik - p. 269



SF FT

Veronika - p. 275



STD



STD

La gamma sopratop e filotop

Soluzioni Domino


S4000 Domino* - p. 251



KE Domino - p. 265



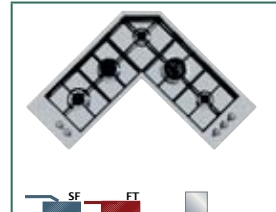
FL - p. 257-258



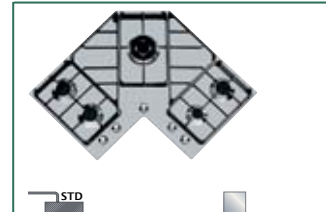
*La serie 4000 Domino si completa con i modelli induzione ed elettrici alle pagg. 303-304

Soluzioni Angolari

Quadra Angolare - p. 253



Angolare - p. 279



Soluzioni in Linea

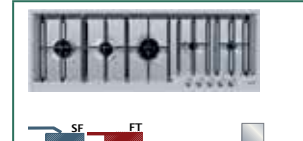
Foster Milano - p. 233



Milanello - p. 235



GK - p. 238-239




S4000 Line XL - p. 247




S4000 Line - p. 248-249



KE Line - p. 267



Legenda

	incasso Standard		incasso Q4
	incasso Semifilo		incasso Filotop
	Spazzolato		Vintage
	Microfoster		Gold
	Design		Copper

accessori

<p>1</p>  <p>Porta wok 9601 668 - € 25,00</p>	<p>2</p>  <p>Porta wok 9601 727 - € 21,00</p>	<p>3</p>  <p>Bistecchiera 44x22 cm 8172 000 - € 69,00</p>	<p>4</p>  <p>Placca in ghisa 9601 742 - € 41,00</p>	<p>5</p>  <p>Placca in ghisa 9601 741 - € 41,00</p>
---	---	---	---	---

Foster Milano



Lusso e prestazioni professionali. I piani cottura Foster Milano sono manufatti sartoriali, caratterizzati da finiture di pregio e da dimensioni straordinarie per prodotti di uso domestico.





abbinamenti



Milano p. 24



S4001 p. 394



Milano p. 360

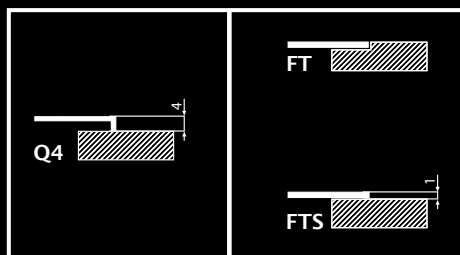


Foster Milano

caratteristiche




56 cm di profondità. Una dimensione maggiorata sinonimo di grande funzionalità, che contraddistingue la serie Foster Milano



La serie Foster Milano è disponibile in più tipologie di incasso: filotop (FT), sopra-top, nella elegante versione con bordo Q4, perfettamente squadrato o anche inserendo la versione filotop in appoggio, con lo spessore di un millimetro che sporge dal piano di lavoro (FTS).

L'importante griglia in ghisa smaltata ha dimensioni straordinarie, 33x25 cm, che crea una superficie di lavoro fino al 50% più grande rispetto ad un normale piano di cottura domestico. Adesso è possibile utilizzare tutti i bruciatori contemporaneamente anche con pentole di grandi dimensioni.

Le griglie formano una superficie continua sulla quale anche pentole di grandi dimensioni si possono spostare con facilità e sicurezza. Le griglie sporgono rispetto alla superficie di lavoro solo il necessario per ottimizzare la combustione e proteggere l'acciaio da accidentali contatti con le pentole calde.



I bruciatori AEO garantiscono un risparmio energetico fino al 25%. Tutti i piani sono progettati con almeno un bruciatore wok dual da 4.2 kW che offre la possibilità di accendere solo la corona interna, oppure le due corone con un'unica manopola.

Tutti i piani cottura Foster Milano hanno di serie il prezioso porta-wok in ghisa. Questo elemento permette l'utilizzo sicuro delle pentole wok con fondo convesso.

La preziosa manopola in metallo, con finitura satinata, è l'elemento identificativo dell'intera serie. È presente sul piano cottura, sul forno e caratterizza il banco rubinetteria del lavello in perfetto family feeling.

Foster Milano

	finitura	codice	€uro IVA esclusa
	spazzolato	7649 000	€ 2.052,00
<p>acciaio AISI 304 dimensioni: 1154x560 mm incasso: 1134x540 mm</p> <p>Griglie in ghisa e coprispartifiamma smaltati Accensione elettrica, Valvolatura di sicurezza con termocoppia ad intervento rapido In dotazione: elemento porta wok in ghisa 2x 1 v. pag. 227 Potenza tot.: 15.900 W ausiliario: 1.000 W rapido: 3.000 W semirapido: 2x1.750 W dual: 2x4.200 W</p>			
			



 	finitura	codice	€uro IVA esclusa
	spazzolato	7639 000	€ 2.052,00
<p>acciaio AISI 304 dimensioni: 1154x560 mm incasso FT: vedi sito web incasso FTS: 1134x540 mm</p> <p>Griglie in ghisa e coprispartifiamma smaltati Accensione elettrica, Valvolatura di sicurezza con termocoppia ad intervento rapido In dotazione: elemento porta wok in ghisa 2x 1 v. pag. 227 Potenza tot.: 15.900 W ausiliario: 1.000 W rapido: 3.000 W semirapido: 2x1.750 W dual: 2x4.200 W</p>			
			



	finitura	codice	€uro IVA esclusa
	spazzolato	7646 000	€ 2.021,00
<p>acciaio AISI 304 dimensioni: 1154x560 mm incasso: 1134x540 mm</p> <p>Griglie in ghisa e coprispartifiamma smaltati Accensione elettrica, Valvolatura di sicurezza con termocoppia ad intervento rapido In dotazione: elemento porta wok in ghisa 1 v. pag. 227 Potenza tot.: 11.700 W ausiliario: 1.000 W rapido: 3.000 W semirapido: 2x1.750 W dual: 4.200 W</p>			
			



 	finitura	codice	€uro IVA esclusa
	spazzolato	7636 000	€ 2.021,00
<p>acciaio AISI 304 dimensioni: 1154x560 mm incasso FT: vedi sito web incasso FTS: 1134x540 mm</p> <p>Griglie in ghisa e coprispartifiamma smaltati Accensione elettrica, Valvolatura di sicurezza con termocoppia ad intervento rapido In dotazione: elemento porta wok in ghisa 1 v. pag. 227 Potenza tot.: 11.700 W ausiliario: 1.000 W rapido: 3.000 W semirapido: 2x1.750 W dual: 4.200 W</p>			
			



Foster Milano

Q4		finitura	codice	€uro IVA esclusa
		spazzolato	7648 000	€ 2.035,00
<p>acciaio AISI 304 dimensioni: 1056x560 mm incasso: 1036x540 mm</p> <p>Griglie in ghisa e coprispartifiamma smaltati Accensione elettrica, Valvolatura di sicurezza con termocoppia ad intervento rapido</p> <p>In dotazione: elemento porta wok in ghisa 1 v. pag. 227 Potenza tot.: 10.950 W ausiliario: 2x1.000 W rapido: 3.000 W semirapido: 1.750 W dual: 4.200 W</p>				
				



FT FTS		finitura	codice	€uro IVA esclusa
		spazzolato	7638 000	€ 2.035,00
<p>acciaio AISI 304 dimensioni: 1056x560 mm incasso FT: vedi sito web incasso FTS: 1036x540 mm</p> <p>Griglie in ghisa e coprispartifiamma smaltati Accensione elettrica, Valvolatura di sicurezza con termocoppia ad intervento rapido</p> <p>In dotazione: elemento porta wok in ghisa 1 v. pag. 227 Potenza tot.: 10.950 W ausiliario: 2x1.000 W rapido: 3.000 W semirapido: 1.750 W dual: 4.200 W</p>				
				



Q4		finitura	codice	€uro IVA esclusa
		spazzolato	7647 000	€ 1.702,00
<p>acciaio AISI 304 dimensioni: 820x560 mm incasso: 800x540 mm</p> <p>Griglie in ghisa e coprispartifiamma smaltati Accensione elettrica, Valvolatura di sicurezza con termocoppia ad intervento rapido</p> <p>In dotazione: elemento porta wok in ghisa 1 v. pag. 227 Potenza tot.: 9.950 W ausiliario: 1.000 W rapido: 3.000 W semirapido: 1.750 W dual: 4.200 W</p>				
				



FT FTS		finitura	codice	€uro IVA esclusa
		spazzolato	7637 000	€ 1.702,00
<p>acciaio AISI 304 dimensioni: 820x560 mm incasso FT: vedi sito web incasso FTS: 800x540 mm</p> <p>Griglie in ghisa e coprispartifiamma smaltati Accensione elettrica, Valvolatura di sicurezza con termocoppia ad intervento rapido</p> <p>In dotazione: elemento porta wok in ghisa 1 v. pag. 227 Potenza tot.: 9.950 W ausiliario: 1.000 W rapido: 3.000 W semirapido: 1.750 W dual: 4.200 W</p>				
				



Foster Milano

	finitura	codice	€uro IVA esclusa
	spazzolato	7650 000	€ 1.731,00
<p>acciaio AISI 304 dimensioni: 1080x490 mm incasso: 1060x470 mm</p> <p>Griglie in ghisa e coprispartifiamma smaltati Accensione elettrica, Valvolatura di sicurezza con termocoppia ad intervento rapido</p> <p>In dotazione: elemento porta wok in ghisa 1 v. pag. 227 Potenza tot.: 9.950 W ausiliario: 1.000 W rapido: 3.000 W semirapido: 1.750 W dual: 4.200 W</p>			
			



 	finitura	codice	€uro IVA esclusa
	spazzolato	7640 000	€ 1.731,00
<p>acciaio AISI 304 dimensioni: 1080x490 mm incasso FT: vedi sito web incasso FTS: 1060x470 mm</p> <p>Griglie in ghisa e coprispartifiamma smaltati Accensione elettrica, Valvolatura di sicurezza con termocoppia ad intervento rapido</p> <p>In dotazione: elemento porta wok in ghisa 1 v. pag. 227 Potenza tot.: 9.950 W ausiliario: 1.000 W rapido: 3.000 W semirapido: 1.750 W dual: 4.200 W</p>			
			



Milanello

NEW



L'eleganza della collezione Milano assieme alla funzionalità dei fuochi in linea.

caratteristiche

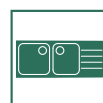


La raffinata e funzionale griglia in ghisa richiama la griglia di copertura dei lavelli Milanello. Un accoppiamento perfetto.



Milanello eredita la stessa importante manopole in metallo dalla serie Foster Milano. Un dettaglio di classe inconfondibile.

abbinamenti



Milanello Work St. p. 32




S4001 p. 394



Foster Milano p. 360
S4001 p. 336



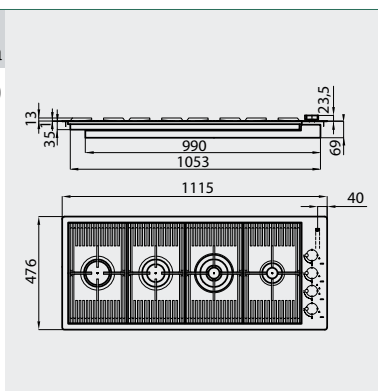


finitura	codice	€uro IVA esclusa
spazzolato	7681 000	€ 1.598,00

acciaio AISI 304
 dimensioni: **1115x476 mm**
 incasso FT: vedi sito web
 incasso FTS: 1098x459 mm

Griglie in ghisa e coprispartifiamma smaltati
 Accensione elettrica, Valvolatura di sicurezza
 con termocoppia ad intervento rapido

In dotazione:
 elemento porta wok in ghisa **1** v. pag. 227
 Potenza tot.: **10.750 W**
 ausiliario: 1.000 W rapido: 3.000 W
 semirapido: 1.750 W dual: 5.000 W

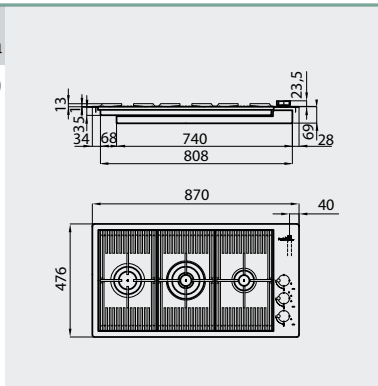


finitura	codice	€uro IVA esclusa
spazzolato	7680 000	€ 1.342,00

acciaio AISI 304
 dimensioni: **870x476 mm**
 incasso FT: vedi sito web
 incasso FTS: 853x459 mm

Griglie in ghisa e coprispartifiamma smaltati
 Accensione elettrica, Valvolatura di sicurezza
 con termocoppia ad intervento rapido

In dotazione:
 elemento porta wok in ghisa **1** v. pag. 227
 Potenza tot.: **7.750 W**
 ausiliario: 1.000 W dual: 5.000 W
 semirapido: 1.750 W



GK



Il concept della cottura in linea si evolve per creare nuovi spazi, griglie a filo e massima praticità si fondono grazie all'elegante involucro inclinato, i rivoluzionari bruciatori AEO garantiscono prestazioni ed efficienza che non temono confronti.



Lavello e piano cottura GK sono disponibili anche con la nuova finitura Vintage, pagg. 47, 132, 239.



abbinamenti



GK p. 42




Ghost p. 390



S4001 p. 338



caratteristiche



GK coniuga le generose dimensioni con la facilità di inserimento in basi standard. **La particolare conformazione della cassetta permette – con piani di lavoro da 4 cm - l'inserimento in cabinet da 90 cm.**



I bruciatori AEO garantiscono **rendimenti del 25% maggiori** di soluzioni standard. Il bruciatore Dual a 2 corone indipendenti, comandate da **una singola manopola, eroga da 1 a 5KW**, una potenza riscontrabile nei soli modelli professionali.



Tratto caratteristico della linea GK, l'**invaso inclinato** accomuna livello e piano cottura creando un abbinamento di grande classe, funzionale nell'utilizzo e nella pulizia delle superfici.



Le eleganti griglie del piano GK sono ovviamente in ghisa smaltata, materiale ideale per stabilità, robustezza, capacità termica e per l'aspetto che non teme i segni del tempo.



Raffinata ed essenziale, anche la manopola GK è studiata per la massima funzionalità, impreziosita **dall'anello sottostante che impedisce l'annidarsi di sporcizia e semplifica la pulizia.**



L'ampia area di lavoro è molto funzionale. **Le griglie** – che sporgono dal top solo di alcuni millimetri - **formano una superficie ampia e stabile** su cui spostare in piena sicurezza le pentole.



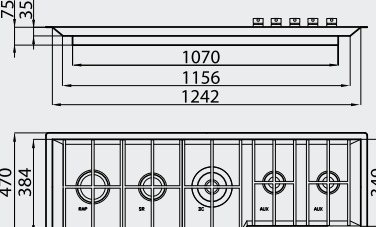
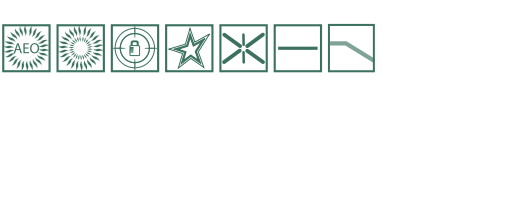


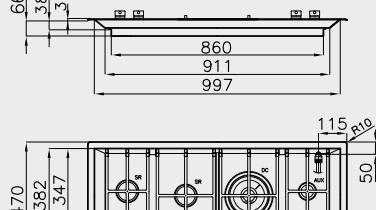



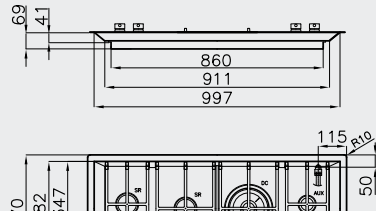
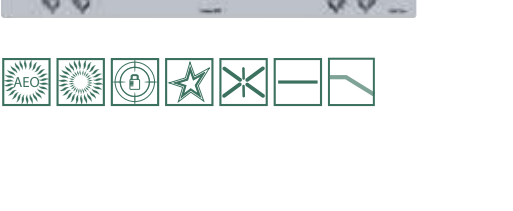


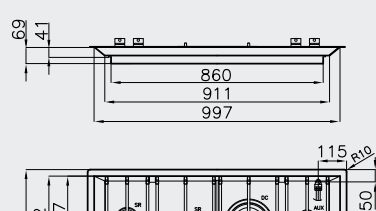




La versatilità di utilizzo del potente bruciatore Dual è ulteriormente ampliata dal pregiato **elemento in ghisa porta wok in dotazione.**

GK

SF		finitura	codice	€uro IVA esclusa
		spazzolato	7628 032	€ 2.430,00
		acciaio AISI 304 dimensioni: 1294x470 mm incasso: 1274x450 mm Griglie in ghisa e coprispartifiamma smaltati Accensione elettrica, Valvolatura di sicurezza con termocoppia ad intervento rapido In dotazione: elemento porta wok in ghisa 2 v. pag. 227		
		Potenza tot.: 11.750 W ausiliario: 2x1.000 W rapido: 3.000 W semirapido: 1.750 W Dual AEO: 5.000 W		

GK

		finitura	codice	€uro IVA esclusa	
	spazzolato	7627 032	€ 2.430,00		
	<p>acciaio AISI 304 dimensioni: 1294x470 mm incasso FT: vedi sito web incasso FTS: 1274x450 mm</p> <p>Griglie in ghisa e coprispartifiamma smaltati Accensione elettrica, Valvolatura di sicurezza con termocoppia ad intervento rapido</p> <p>In dotazione: elemento porta wok in ghisa 2 v. pag. 227 Potenza tot.: 11.750 W ausiliario: 2x1.000 W rapido: 3.000 W semirapido: 1.750 W Dual AEO: 5.000 W</p>				
		finitura	codice	€uro IVA esclusa	
	spazzolato	7626 032	€ 1.520,00		
	<p>acciaio AISI 304 dimensioni: 1050x470 mm incasso: 1030x450 mm</p> <p>Griglie in ghisa e coprispartifiamma smaltati Accensione elettrica, Valvolatura di sicurezza con termocoppia ad intervento rapido</p> <p>In dotazione: elemento porta wok in ghisa 2 v. pag. 227</p> <p>Potenza tot.: 9.500 W ausiliario: 1.000 W Dual AEO: 5.000 W semirapido: 2x1.750 W</p>				
		finitura	codice	€uro IVA esclusa	
	spazzolato	7625 032	€ 1.520,00		
	<p>acciaio AISI 304 dimensioni: 1050x470 mm incasso FT: vedi sito web incasso FTS: 1030x450 mm</p> <p>Griglie in ghisa e coprispartifiamma smaltati Accensione elettrica, Valvolatura di sicurezza con termocoppia ad intervento rapido</p> <p>In dotazione: elemento porta wok in ghisa 2 v. pag. 227</p> <p>Potenza tot.: 9.500 W ausiliario: 1.000 W Dual AEO: 5.000 W semirapido: 2x1.750 W</p>				
		finitura	codice	€uro IVA esclusa	
	vintage	7625 082	€ 1.695,00		
 	<p>acciaio AISI 304 dimensioni: 1050x470 mm incasso FT: vedi sito web incasso FTS: 1030x450 mm</p> <p>Griglie in ghisa e coprispartifiamma smaltati Accensione elettrica, Valvolatura di sicurezza con termocoppia ad intervento rapido</p> <p>In dotazione: elemento porta wok in ghisa 2 v. pag. 227</p> <p>Potenza tot.: 9.500 W ausiliario: 1.000 W Dual AEO: 5.000 W semirapido: 2x1.750 W</p>				

S4000



Forme essenziali, griglie in ghisa a filo piano, preziose manopole in metallo, alte performance ed efficienza energetica. Questi gli ingredienti di un "classico" di Foster.



abbinamenti



S4001 p. 52
S4000 p. 48
Triplo Invaso p. 80



S4001 p. 394



S4001 p. 338



S4000

caratteristiche



Il carattere professionale dei piani cottura S4000 è particolarmente evidente nella versione a 6 fuochi con doppio bruciatore tripla-corona. **Grande spazio e grande potenza, per trasformare la tua cucina in un laboratorio gourmet.**



Le eleganti griglie del piano S4000 sono ovviamente in ghisa smaltata, **materiale ideale per stabilità, robustezza, capacità termica e per l'aspetto** che non teme i segni del tempo.




Le eleganti griglie dei piani S4000 formano **un'unica ampia superficie** sulla quale spostare le pentole in piena sicurezza.



L'intera serie monta **bruciatori ad alta efficienza**. Gli eleganti bruciatori III serie, dalla esclusiva forma conica; e bruciatori AEO per le soluzioni domino e il nuovo 3 fuochi con doppio bruciatore DUAL.



Tutta la serie 4000 è **dotata della nuova manopola, elegante ed essenziale**. L'accensione è elettrica "sottomanopola", come per tutti i piani cottura Foster. Grazie ai nuovi bruciatori, oggi l'accensione è ancora più rapida.




Nelle versioni con incasso filotop, è disponibile come **elemento accessorio la piastra portapentole** cod. 9601 742, che moltiplica la superficie di lavoro, salvaguardando il top dal contatto accidentale con le pentole calde.






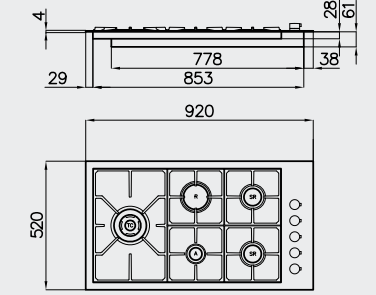
Tutti i piani S4000 hanno in dotazione **l'elemento in ghisa porta wok**. La padella wok professionale in acciaio è invece disponibile come accessorio opzionale.




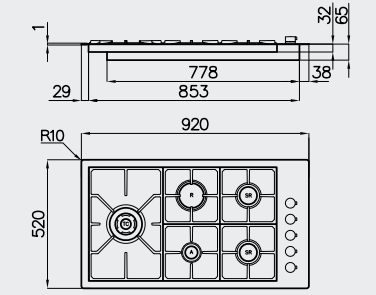
S4000

Q4	finitura	codice	€uro IVA esclusa
	spazzolato	7272 042	€ 1.711,00
	acciaio AISI 304 dimensioni: 1220x520 mm incasso: 1160x480 mm		
	Griglie in ghisa e coprispartifiamma smaltati Accensione elettrica, Valvolatura di sicurezza con termocoppia ad intervento rapido In dotazione: elemento porta wok in ghisa 1 v. pag. 227 Potenza tot.: 15.200 W ausiliario: 1.100 W rapido: 3.000 W semirapido: 2x1.750 W tripla corona: 2x3.800 W		
			

FT FTS	finitura	codice	€uro IVA esclusa
	spazzolato	7273 042	€ 1.689,00
	acciaio AISI 304 dimensioni: 1220x520 mm incasso FT: vedi sito web incasso FTS: 1200x500 mm		
	Griglie in ghisa e coprispartifiamma smaltati Accensione elettrica, Valvolatura di sicurezza con termocoppia ad intervento rapido In dotazione: elemento porta wok in ghisa 1 v. pag. 227 Potenza tot.: 15.200 W ausiliario: 1.100 W rapido: 3.000 W semirapido: 2x1.750 W tripla corona: 2x3.800 W		
			

Accessori: **4** v. pag. 227



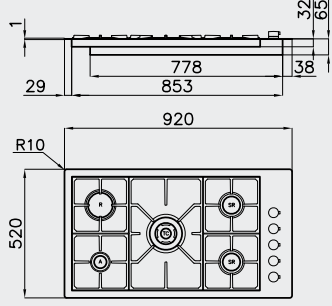


Q4	finitura	codice	€uro IVA esclusa
	spazzolato	7252 032	€ 1.489,00
	acciaio AISI 304 dimensioni: 920x520 mm incasso: 860x480 mm		
	Griglie in ghisa e coprispartifiamma smaltati Accensione elettrica, Valvolatura di sicurezza con termocoppia ad intervento rapido In dotazione: elemento porta wok in ghisa 1 v. pag. 227 Potenza tot.: 11.400 W ausiliario: 1.100 W rapido: 3.000 W semirapido: 2x1.750 W tripla corona: 3.800 W		
			


FT FTS	finitura	codice	€uro IVA esclusa
	spazzolato	7257 032	€ 1.444,00
	acciaio AISI 304 dimensioni: 920x520 mm incasso FT: vedi sito web incasso FTS: 900x500 mm		
	Griglie in ghisa e coprispartifiamma smaltati Accensione elettrica, Valvolatura di sicurezza con termocoppia ad intervento rapido In dotazione: elemento porta wok in ghisa 1 v. pag. 227 Potenza tot.: 11.400 W ausiliario: 1.100 W rapido: 3.000 W semirapido: 2x1.750 W tripla corona: 3.800 W		
			

Accessori: **4** v. pag. 227

S4000

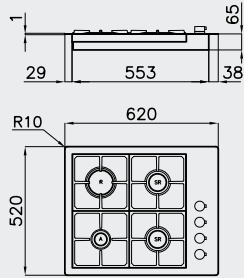

	finitura	codice	€uro IVA esclusa	
	spazzolato	7270 032	€ 1.489,00	
	acciaio AISI 304 dimensioni: 920x520 mm incasso: 860x480 mm			
Griglie in ghisa e coprispartifiamma smaltati Accensione elettrica, Valvolatura di sicurezza con termocoppia ad intervento rapido In dotazione: elemento porta wok in ghisa 1 v. pag. 227 Potenza tot.: 11.400 W ausiliario: 1.100 W rapido: 3.000 W semirapido: 2x1.750 W tripla corona: 3.800 W				

 	finitura	codice	€uro IVA esclusa	
	spazzolato	7271 032	€ 1.444,00	
	acciaio AISI 304 dimensioni: 920x520 mm incasso FT: vedi sito web incasso FTS: 900x500 mm			
Griglie in ghisa e coprispartifiamma smaltati Accensione elettrica, Valvolatura di sicurezza con termocoppia ad intervento rapido In dotazione: elemento porta wok in ghisa 1 v. pag. 227 Potenza tot.: 11.400 W ausiliario: 1.100 W rapido: 3.000 W semirapido: 2x1.750 W tripla corona: 3.800 W				
				Accessori: 4 v. pag. 227

	finitura	codice	€uro IVA esclusa	
	spazzolato	7280 032	€ 1.443,00	
	acciaio AISI 304 dimensioni: 890x520 mm incasso: 870x500 mm			
Griglie in ghisa e coprispartifiamma smaltati Accensione elettrica, Valvolatura di sicurezza con termocoppia ad intervento rapido In dotazione: elemento porta wok in ghisa 2x 1 , 1 piastra poggiapentola in ghisa 4 ; v. pag. 227				
Buciatori Alta Efficienza (AEO) Potenza tot.: 11.750 W semirapido: 1.750 W dual AEO: 2x5.000 W				
Predisposizione per i mercati asiatici disponibile a richiesta.				

	finitura	codice	€uro IVA esclusa	
	spazzolato	7251 032	€ 1.261,00	
	acciaio AISI 304 dimensioni: 620x520 mm incasso: 560x480 mm			
Griglie in ghisa e coprispartifiamma smaltati Accensione elettrica Valvolatura di sicurezza con termocoppia ad intervento rapido				
Potenza tot.: 7.600 W ausiliario: 1.100 W rapido: 3.000 W semirapido: 2x1.750 W				

S4000

FT	FTS	finitura	codice	€uro IVA esclusa	
		spazzolato	7256 032	€ 1.215,00	
		acciaio AISI 304 dimensioni: 620x520 mm incasso FT: vedi sito web incasso FTS: 600x500 mm			
		Griglie in ghisa e coprispartifiamma smaltati Accensione elettrica Valvolatura di sicurezza con termocoppia ad intervento rapido			
		Potenza tot.: 7.600 W ausiliario: 1.100 W rapido: 3.000 W semirapido: 2x1.750 W			

Accessori: **4** v. pag. 227

S4000 Line XL

abbinamenti



S4000 p. 48



Ghost 120 FT p. 390
S4001 p. 394



S4001 p. 338

Le performance, l'eleganza
e la funzionalità dei piani cottura
S4000 nella originale disposizione
dei bruciatori in linea.



S4000 Line XL

FT	FTS	finitura	codice	€uro IVA esclusa	
		spazzolato	7284 042	€ 1.301,00	
					
					
<p>acciaio AISI 304 dimensioni: 1179x465 mm incasso FT: vedi sito web incasso FTS: 1162x448 mm</p> <p>Griglie in ghisa e coprispartifiamma smaltati Accensione elettrica, Valvolatura di sicurezza con termocoppia ad intervento rapido In dotazione: 4 placche in ghisa 5 v. pag. 227 elemento porta wok in ghisa 1 v. pag. 227</p> <p>Potenza tot.: 9.650 W ausiliario: 1.100 W rapido: 3.000 W semirapido: 1.750 W tripla corona: 3.800 W</p>					

FT	FTS	finitura	codice	€uro IVA esclusa	
		spazzolato	7285 032	€ 1.104,00	
					
					
<p>acciaio AISI 304 dimensioni: 925x465 mm incasso FT: vedi sito web incasso FTS: 908x448 mm</p> <p>Griglie in ghisa e coprispartifiamma smaltati Accensione elettrica, Valvolatura di sicurezza con termocoppia ad intervento rapido In dotazione: 3 placche in ghisa 5 v. pag. 227 elemento porta wok in ghisa 1 v. pag. 227</p> <p>Potenza tot.: 6.650 W ausiliario: 1.100 W tripla corona: 3.800 W semirapido: 1.750 W</p>					

Campione di funzionalità



Le versioni XL si caratterizzano per la maggiore profondità del pianale d'acciaio, sul quale sono posizionati eleganti elementi in ghisa. Questi sono removibili e possono essere inseriti nella parte frontale del piano, o usati come appoggio per le pentole in tavola.



S4000 Line



SF	finitura	codice	€uro IVA esclusa
	spazzolato	7250 042	€ 1.198,00
<p>acciaio AISI 304 dimensioni: 1179x368 mm incasso: 1162x351 mm</p> <p>Griglie in ghisa e coprispartifiamma smaltati Accensione elettrica, Valvolatura di sicurezza con termocoppia ad intervento rapido</p> <p>In dotazione: elemento porta wok in ghisa 1 v. pag. 227</p> <p>Potenza tot.: 9.650 W ausiliario: 1.100 W rapido: 3.000 W semirapido: 1.750 W tripla corona: 3.800 W</p>			
			





FT	FTS	finitura	codice	€uro IVA esclusa
		spazzolato	7259 042	€ 1.198,00



acciaio AISI 304
dimensioni: **1179x368 mm**
incasso FT: vedi sito web
incasso FTS: 1162x351 mm

Griglie in ghisa e coprispartifiamma smaltati
Accensione elettrica, Valvolatura di sicurezza con termocoppia ad intervento rapido
In dotazione:
elemento porta wok in ghisa **1** v. pag. 227
Potenza tot.: **9.650 W**
ausiliario: 1.100 W rapido: 3.000 W
semirapido: 1.750 W tripla corona: 3.800 W



Accessori: **5** v. pag. 227

FT	FTS	finitura	codice	€uro IVA esclusa
		spazzolato	7286 032	€ 1.052,00



acciaio AISI 304
dimensioni: **925x368 mm**
incasso FT: vedi sito web
incasso FTS: 908x351 mm

Griglie in ghisa e coprispartifiamma smaltati
Accensione elettrica, Valvolatura di sicurezza con termocoppia ad intervento rapido
In dotazione:
elemento porta wok in ghisa **1** v. pag. 227
Potenza tot.: **6.650 W**
ausiliario: 1.100 W tripla corona: 3.800 W



Accessori: **5** v. pag. 227

S4000 Domino



L'eleganza della Serie 4000 diventa sistema modulare, per comporre la propria zona cottura in piena libertà.

abbinamenti



Quadra Q4 p. 58-60
KE Q4 p. 71



S4000 Domino
Induction p. 303



Domino Ghost p. 392



S4001 p. 338

caratteristiche



Il bruciatore Dual AEO **raggiunge i 5kW di potenza**. La singola manopola comanda l'accensione indipendente della corona interna, o di entrambe le corone di fuoco.



La serie S4000 domino permette **abbinamenti gas e induzione** che permettono di godere dei benefici di entrambe le tecnologie, per una zona cucina davvero completa.



Tutti i modelli S4000 domino gas hanno in dotazione il pratico **poggia pentola in ghisa**, utilizzabile sul piano, ma anche per portare in tavola le vostre pietanze.

S4000 Domino

Q4	finitura	codice	€uro IVA esclusa
	spazzolato	7278 032	€ 845,00
	<p>acciaio AISI 304 dimensioni: 450x520 mm incasso: 430x480 mm</p> <p>Griglie in ghisa e coprispartifiamma smaltati Accensione elettrica, Valvolatura di sicurezza con termocoppia ad intervento rapido</p> <p>In dotazione: elemento porta wok in ghisa 2, 1 piastra poggiapentola in ghisa 4; v. pag. 227</p> <p>Potenza tot.: 5.000 W dual AEO: 5.000 W</p>		
Note per il fissaggio sul top: vedi a pagina 305			
Predisposizione per i mercati asiatici disponibile a richiesta.			
			

Q4	finitura	codice	€uro IVA esclusa
	spazzolato	7276 032	€ 830,00
	<p>acciaio AISI 304 dimensioni: 380x520 mm incasso: 360x480 mm</p> <p>Griglie in ghisa e coprispartifiamma smaltati Accensione elettrica, Valvolatura di sicurezza con termocoppia ad intervento rapido</p> <p>In dotazione: 1 piastra poggiapentola in ghisa 4 v. pag. 227</p> <p>Potenza tot.: 2.750 W ausiliario AEO: 1.000 W semirapido AEO: 1.750 W</p>		
Note per il fissaggio sul top: vedi a pagina 305			
			

Quadra Angolare

La potenza di cinque fuochi tutti facilmente accessibili.
Una soluzione di design che nobilita l'angolo cottura.



abbinamenti



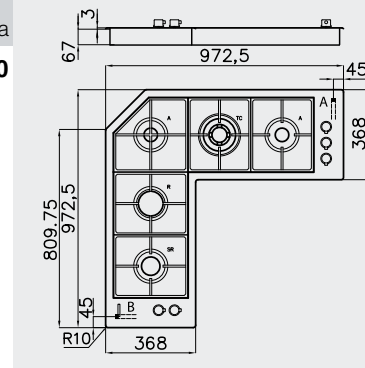
Quadra p. 54



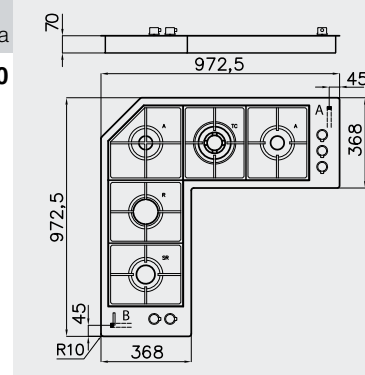
Pitagora p. 407

Quadra Angolare

SF	finitura	codice	€uro IVA esclusa
	spazzolato	7235 042	€ 2.094,00
acciaio AISI 304 dimensioni: 972x972 mm incasso: vedi sito web Griglie in ghisa e coprispartifiamma smaltati Accensione elettrica Valvolatura di sicurezza con termocoppia ad intervento rapido			
Potenza tot.: 9.950 W ausiliario: 2x1.000 W rapido: 2.700 W semirapido: 1.750 W tripla corona: 3.500 W			
L'allacciamento alla rete del gas deve essere effettuato tramite entrambi gli ingressi (A e B)			
Accessori: 1 v. pag. 227			



FT	FTS	finitura	codice	€uro IVA esclusa
	spazzolato	7238 042	€ 2.094,00	
acciaio AISI 304 dimensioni: 972x972 mm incasso FT: vedi sito web incasso FTS: vedi sito web Griglie in ghisa e coprispartifiamma smaltati Accensione elettrica Valvolatura di sicurezza con termocoppia ad intervento rapido				
Potenza tot.: 9.950 W ausiliario: 2x1.000 W rapido: 2.700 W semirapido: 1.750 W tripla corona: 3.500 W				
L'allacciamento alla rete del gas deve essere effettuato tramite entrambi gli ingressi (A e B)				
Accessori: 1 v. pag. 227				



Con un'ampia superficie frontale di lavoro, il piano cottura Quadra Angolare consente di utilizzare al meglio l'angolo cucina.

FL



Potenti ed efficienti bruciatori AEO si abbinano alla grande praticità di una superficie planare in ghisa su cui cucinare in piena libertà.

abbinamenti



FL p. 64



FL p. 397



FL p. 340-359





caratteristiche



Il piano FL è dotato di un **potente bruciatore** con 5kW e **due corone di fuoco indipendenti**, comandate da una doppia manopola.




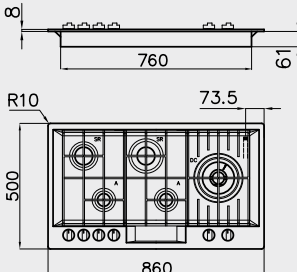



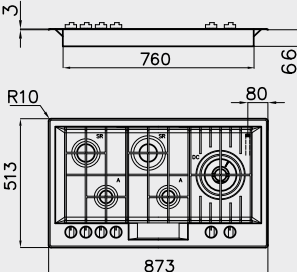



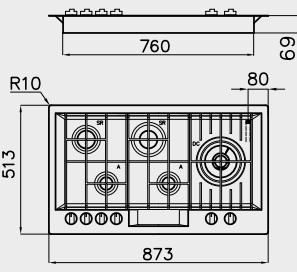




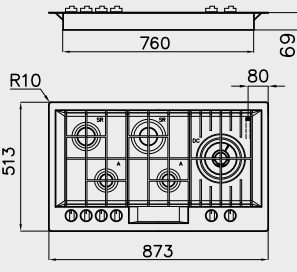


Le stabili griglie in ghisa formano una **unica superficie** su cui è possibile spostare le pentole con facilità e in piena sicurezza.




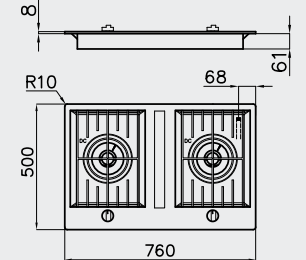
I bruciatori Dual sono **dotati di serie di elemento in ghisa porta-wok**. Nella versione 3 fuochi - configurazione tipica per cotture orientali - il set è addirittura doppio.

FL

  	<table border="1"> <thead> <tr> <th>finitura</th> <th>codice</th> <th>€uro IVA esclusa</th> </tr> </thead> <tbody> <tr> <td>spazzolato</td> <td>7201 032</td> <td>€ 904,00</td> </tr> </tbody> </table> <p>acciaio AISI 304 dimensioni: 860x500 mm incasso: 840x480 mm</p> <p>Griglie in ghisa e coprispartifiamma smaltati Accensione elettrica, Valvolatura di sicurezza con termocoppia ad intervento rapido</p> <p>In dotazione: elemento porta wok in ghisa 2</p> <p>Potenza tot.: 10.500 W ausiliario: 2x1.000 W semirapido: 2x1.750 W dual AEO: 5.000 W</p>	finitura	codice	€uro IVA esclusa	spazzolato	7201 032	€ 904,00	
finitura	codice	€uro IVA esclusa						
spazzolato	7201 032	€ 904,00						
  	<table border="1"> <thead> <tr> <th>finitura</th> <th>codice</th> <th>€uro IVA esclusa</th> </tr> </thead> <tbody> <tr> <td>spazzolato</td> <td>7205 032</td> <td>€ 1.086,00</td> </tr> </tbody> </table> <p>acciaio AISI 304 dimensioni: 873x513 mm incasso: 840x480 mm</p> <p>Griglie in ghisa e coprispartifiamma smaltati Accensione elettrica, Valvolatura di sicurezza con termocoppia ad intervento rapido</p> <p>In dotazione: elemento porta wok in ghisa 2</p> <p>Potenza tot.: 10.500 W ausiliario: 2x1.000 W semirapido: 2x1.750 W dual AEO: 5.000 W</p>	finitura	codice	€uro IVA esclusa	spazzolato	7205 032	€ 1.086,00	
finitura	codice	€uro IVA esclusa						
spazzolato	7205 032	€ 1.086,00						
  	<table border="1"> <thead> <tr> <th>finitura</th> <th>codice</th> <th>€uro IVA esclusa</th> </tr> </thead> <tbody> <tr> <td>spazzolato</td> <td>7206 032</td> <td>€ 1.086,00</td> </tr> </tbody> </table> <p>acciaio AISI 304 dimensioni: 873x513 mm incasso FT: vedi sito web incasso FTS: 860x500 mm</p> <p>Griglie in ghisa e coprispartifiamma smaltati Accensione elettrica, Valvolatura di sicurezza con termocoppia ad intervento rapido</p> <p>In dotazione: elemento porta wok in ghisa 2</p> <p>Potenza tot.: 10.500 W ausiliario: 2x1.000 W semirapido: 2x1.750 W dual AEO: 5.000 W</p>	finitura	codice	€uro IVA esclusa	spazzolato	7206 032	€ 1.086,00	
finitura	codice	€uro IVA esclusa						
spazzolato	7206 032	€ 1.086,00						
   	<table border="1"> <thead> <tr> <th>finitura</th> <th>codice</th> <th>€uro IVA esclusa</th> </tr> </thead> <tbody> <tr> <td>vintage</td> <td>7206 082</td> <td>€ 1.194,00</td> </tr> </tbody> </table> <p>acciaio AISI 304 dimensioni: 873x513 mm incasso FT: vedi sito web incasso FTS: 860x500 mm</p> <p>Griglie in ghisa e coprispartifiamma smaltati Accensione elettrica, Valvolatura di sicurezza con termocoppia ad intervento rapido</p> <p>In dotazione: elemento porta wok in ghisa 4</p> <p>Potenza tot.: 10.500 W ausiliario: 2x1.000 W semirapido: 2x1.750 W dual AEO: 5.000 W</p>	finitura	codice	€uro IVA esclusa	vintage	7206 082	€ 1.194,00	
finitura	codice	€uro IVA esclusa						
vintage	7206 082	€ 1.194,00						

FL

STD	finitura	codice	€uro IVA esclusa
	spazzolato	7202 032	€ 900,00
	<p>acciaio AISI 304 dimensioni: 860x500 mm incasso: 840x480 mm</p> <p>Griglie in ghisa e coprispartifiamma smaltati Accensione elettrica, Valvolatura di sicurezza con termocoppia ad intervento rapido</p> <p>In dotazione: elemento porta wok in ghisa 2x 2</p> <p>Potenza tot.: 11.750 W semirapido: 1.750 W dual AEO: 2x5.000 W</p>		
			

STD	finitura	codice	€uro IVA esclusa
	spazzolato	7203 032	€ 805,00
	<p>acciaio AISI 304 dimensioni: 760x500 mm incasso: 740x480 mm</p> <p>Griglie in ghisa e coprispartifiamma smaltati Accensione elettrica, Valvolatura di sicurezza con termocoppia ad intervento rapido</p> <p>In dotazione: elemento porta wok in ghisa 2x 2</p> <p>Potenza tot.: 10.000 W dual AEO: 2x5.000 W</p>		
			

SF	finitura	codice	€uro IVA esclusa
	spazzolato	7209 032	€ 453,00
	<p>acciaio AISI 304 dimensioni: 353x513 mm incasso: 320x480 mm</p> <p>Griglie in ghisa e coprispartifiamma smaltati Accensione elettrica, Valvolatura di sicurezza con termocoppia ad intervento rapido</p> <p>Potenza tot.: 2.750 W ausiliario: 1.000 W semirapido: 1.750 W</p>		
			

FT FTS	finitura	codice	€uro IVA esclusa
	spazzolato	7208 032	€ 453,00
	<p>acciaio AISI 304 dimensioni: 353x513 mm incasso FT: vedi sito web incasso FTS: 340x500 mm</p> <p>Griglie in ghisa e coprispartifiamma smaltati Accensione elettrica, Valvolatura di sicurezza con termocoppia ad intervento rapido</p> <p>Potenza tot.: 2.750 W ausiliario: 1.000 W semirapido: 1.750 W</p>		
			

FL

SF	finitura	codice	Euro IVA esclusa	
	spazzolato	7204 032	€ 503,00	



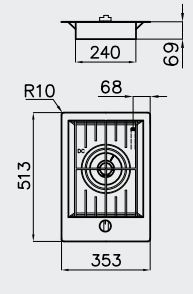


acciaio AISI 304
dimensioni: **353x513 mm**
incasso: 320x480 mm

Griglie in ghisa e coprispartifiamma smaltati
Accensione elettrica, Valvolatura di sicurezza
con termocoppia ad intervento rapido

In dotazione: elemento porta wok in ghisa **2**

Potenza tot.: **5.000 W**
dual AEO: 5.000 W

FT	FTS	finitura	codice	Euro IVA esclusa	
		spazzolato	7207 032	€ 503,00	



acciaio AISI 304
dimensioni: **353x513 mm**
incasso FT: vedi sito web
incasso FTS: 340x500 mm

Griglie in ghisa e coprispartifiamma smaltati
Accensione elettrica, Valvolatura di sicurezza
con termocoppia ad intervento rapido

In dotazione: elemento porta wok in ghisa **2**

Potenza tot.: **5.000 W**
dual AEO: 5.000 W



Grazie al versatile bruciatore DUAL, FL domino è un piano cottura completo, anche se con un singolo fuoco. È possibile erogare potenze minime, adatte per una piccola moka, o al contrario fino a 5000 W per cotture wok o per portare l'acqua ad ebollizione in poco tempo.



Nei piani cottura FL a 5 e 3 Fuochi il bruciatore DUAL è ancora più versatile, grazie alla doppia manopola di controllo. Le 2 corone di fuoco sono infatti completamente indipendenti.

KE



Qualità, design e tecnologia innovativa.
 Valori che non permettono compromessi.
 Lo scopo è sempre lo stesso: creare
 un ambiente di lavoro elegante e funzionale.

abbinamenti



KE p. 66-75






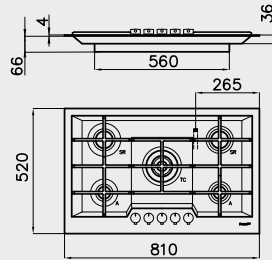



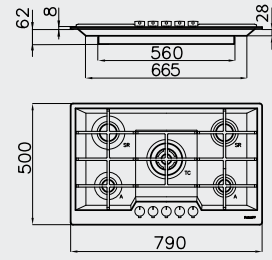



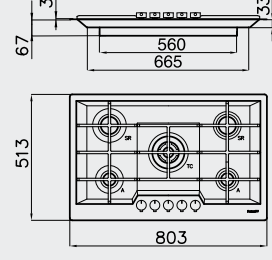



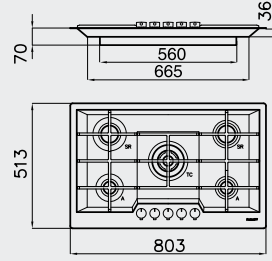
Master p. 398



KE p. 364

STD	finitura	codice	€uro IVA esclusa	
	spazzolato	7603 032	€ 817,00	
	microfoster	7603 432	€ 836,00	
	acciaio AISI 304 dimensioni: 860x500 mm incasso: 840x480 mm Griglie in ghisa e coprispartifiamma smaltati Accensione elettrica Valvolatura di sicurezza con termocoppia ad intervento rapido Potenza tot.: 9.500 W ausiliario: 2x1.100 W tripla corona: 3.800 W semirapido: 2x1.750 W			Accessori: 2 v. pag. 227

KE

  	<table border="1"> <thead> <tr> <th>finitura</th> <th>codice</th> <th>€uro IVA esclusa</th> </tr> </thead> <tbody> <tr> <td>spazzolato</td> <td>7605 032</td> <td>€ 1.001,00</td> </tr> </tbody> </table> <p>acciaio AISI 304 dimensioni: 810x520 mm incasso: 770x480 mm</p> <p>Griglie in ghisa e coprispartifiamma smaltati Accensione elettrica Valvolatura di sicurezza con termocoppia ad intervento rapido</p> <p>Potenza tot.: 9.500 W ausiliario: 2x1.100 W tripla corona: 3.800 W semirapido: 2x1.750 W</p>	finitura	codice	€uro IVA esclusa	spazzolato	7605 032	€ 1.001,00	 <p>Accessori: 2 v. pag. 227</p>			
finitura	codice	€uro IVA esclusa									
spazzolato	7605 032	€ 1.001,00									
  	<table border="1"> <thead> <tr> <th>finitura</th> <th>codice</th> <th>€uro IVA esclusa</th> </tr> </thead> <tbody> <tr> <td>spazzolato</td> <td>7602 032</td> <td>€ 798,00</td> </tr> <tr> <td>microfoster</td> <td>7602 432</td> <td>€ 815,00</td> </tr> </tbody> </table> <p>acciaio AISI 304 dimensioni: 790x500 mm incasso: 750x480 mm</p> <p>Griglie in ghisa e coprispartifiamma smaltati Accensione elettrica Valvolatura di sicurezza con termocoppia ad intervento rapido</p> <p>Potenza tot.: 9.500 W ausiliario: 2x1.100 W tripla corona: 3.800 W semirapido: 2x1.750 W</p>	finitura	codice	€uro IVA esclusa	spazzolato	7602 032	€ 798,00	microfoster	7602 432	€ 815,00	 <p>Accessori: 2 v. pag. 227</p>
finitura	codice	€uro IVA esclusa									
spazzolato	7602 032	€ 798,00									
microfoster	7602 432	€ 815,00									
  	<table border="1"> <thead> <tr> <th>finitura</th> <th>codice</th> <th>€uro IVA esclusa</th> </tr> </thead> <tbody> <tr> <td>spazzolato</td> <td>7600 032</td> <td>€ 1.008,00</td> </tr> </tbody> </table> <p>acciaio AISI 304 dimensioni: 803x513 mm incasso: 770x480 mm</p> <p>Griglie in ghisa e coprispartifiamma smaltati Accensione elettrica Valvolatura di sicurezza con termocoppia ad intervento rapido</p> <p>Potenza tot.: 9.500 W ausiliario: 2x1.100 W tripla corona: 3.800 W semirapido: 2x1.750 W</p>	finitura	codice	€uro IVA esclusa	spazzolato	7600 032	€ 1.008,00	 <p>Accessori: 2 v. pag. 227</p>			
finitura	codice	€uro IVA esclusa									
spazzolato	7600 032	€ 1.008,00									
  	<table border="1"> <thead> <tr> <th>finitura</th> <th>codice</th> <th>€uro IVA esclusa</th> </tr> </thead> <tbody> <tr> <td>spazzolato</td> <td>7601 032</td> <td>€ 1.008,00</td> </tr> </tbody> </table> <p>acciaio AISI 304 dimensioni: 803x513 mm incasso FT: vedi sito web incasso FTS: 790x500 mm</p> <p>Griglie in ghisa e coprispartifiamma smaltati Accensione elettrica Valvolatura di sicurezza con termocoppia ad intervento rapido</p> <p>Potenza tot.: 9.500 W ausiliario: 2x1.100 W tripla corona: 3.800 W semirapido: 2x1.750 W</p>	finitura	codice	€uro IVA esclusa	spazzolato	7601 032	€ 1.008,00	 <p>Accessori: 2 v. pag. 227</p>			
finitura	codice	€uro IVA esclusa									
spazzolato	7601 032	€ 1.008,00									

KE White



Originale versione con griglie bianche e bruciatori con finiture acciaio, per abbinamenti perfetti nelle moderne cucine "total white".



accessori



Eleganza da mettere in mostra e praticità nel cucinare.

KE white ha in dotazione raffinati coprispartifiamma in acciaio. Su richiesta è disponibile il kit coprispartifiamma smaltati neri, più pratico per uso quotidiano.

cod. **9601 480** - € 40,00

abbinamenti



KE p. 66-75



Master p. 398

SF	finitura	codice	€uro IVA esclusa	
	spazzolato	7600 132	€ 1.078,00	
	<p>acciaio AISI 304 dimensioni: 803x513 mm incasso: 770x480 mm</p> <p>Griglie smaltate bianche e coprispartifiamma in acciaio Accensione elettrica Valvolatura di sicurezza con termocoppia ad intervento rapido Potenza tot.: 9.500 W ausiliario: 2x1.100 W tripla corona: 3.800 W semirapido: 2x1.750 W</p>			Accessori: 2 v. pag. 227

KE Black



KE Black è disponibile anche nella variante con finitura **Vintage**

KE Black



Look sportivo e grintoso grazie alla finitura gun metal di bruciatori e manopole

FT	FTS	finitura	codice	€uro IVA esclusa
		spazzolato	7600 666	€ 1.069,00






acciaio AISI 304
dimensioni: **803x513 mm**
incasso FT: vedi sito web
incasso FTS: 790x500 mm

Griglie in ghisa, **bruciatori gun metal** e coprispartifiamma smaltati
Accensione elettrica
Valvolatura di sicurezza con termocoppia ad intervento rapido
Potenza tot.: **9.500 W**
ausiliario: 2x1.100 W tripla corona: 3.800 W
semirapido: 2x1.750 W



Accessori: **2** v. pag. 227

FT	FTS	finitura	codice	€uro IVA esclusa
		vintage	7601 082	€ 1.172,00

acciaio AISI 304
dimensioni: **803x513 mm**
incasso FT: vedi sito web
incasso FTS: 790x500 mm

Griglie in ghisa, **bruciatori gun metal** e coprispartifiamma smaltati
Accensione elettrica
Valvolatura di sicurezza con termocoppia ad intervento rapido
Potenza tot.: **9.500 W**
ausiliario: 2x1.100 W tripla corona: 3.800 W
semirapido: 2x1.750 W



Accessori: **2** v. pag. 227



KE Gold e Copper NEW



abbinamenti



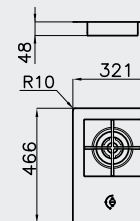
KE Gold p. 146
KE Copper p. 147



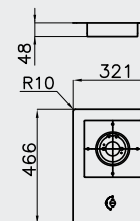
FT	FTS	finitura	codice	€uro IVA esclusa	
		Gold	7601 932	€ 1.639,00	
		<p>acciaio AISI 304 dimensioni: 803x513 mm incasso FT: vedi sito web incasso FTS: 790x500 mm</p> <p>Griglie in ghisa e coprispartifiamma smaltati Accensione elettrica Valvolatura di sicurezza con termocoppia ad intervento rapido Potenza tot.: 9.500 W ausiliario: 2x1.100 W tripla corona: 3.800 W semirapido: 2x1.750 W</p>		Accessori: 2 v. pag. 227	
		Copper	7601 866	€ 1.639,00	
		<p>acciaio AISI 304 dimensioni: 803x513 mm incasso FT: vedi sito web incasso FTS: 790x500 mm</p> <p>Griglie in ghisa, bruciatori gun metal e coprispartifiamma smaltati Accensione elettrica Valvolatura di sicurezza con termocoppia ad intervento rapido Potenza tot.: 9.500 W ausiliario: 2x1.100 W tripla corona: 3.800 W semirapido: 2x1.750 W</p>		Accessori: 2 v. pag. 227	

KE Domino

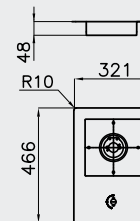
 	finitura	codice	€uro IVA esclusa
	spazzolato	7624 032	€ 529,00
	acciaio AISI 304 dimensioni: 321x466 mm incasso FT: vedi sito web incasso FTS: 309x454 mm		
	Griglie in ghisa e coprispartifiamma smaltati Accensione elettrica Valvolatura di sicurezza con termocoppia ad intervento rapido		
	Tripla corona: 3.800 W		
			Accessori: 2 v. pag. 227



 	finitura	codice	€uro IVA esclusa
	spazzolato	7623 032	€ 526,00
	acciaio AISI 304 dimensioni: 321x466 mm incasso FT: vedi sito web incasso FTS: 309x454 mm		
	Griglie in ghisa e coprispartifiamma smaltati Accensione elettrica Valvolatura di sicurezza con termocoppia ad intervento rapido		
	Rapido: 3.000 W		



 	finitura	codice	€uro IVA esclusa
	spazzolato	7622 032	€ 520,00
	acciaio AISI 304 dimensioni: 321x466 mm incasso FT: vedi sito web incasso FTS: 309x454 mm		
	Griglie in ghisa e coprispartifiamma smaltati Accensione elettrica Valvolatura di sicurezza con termocoppia ad intervento rapido		
	Semirapido: 1.750 W		

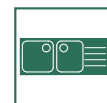


KE Line



Evoluzione del piano in linea.
KE Line eredita la funzionale disposizione
dei bruciatori in linea riproponendola
in un'elegante variante con manopole frontali.

abbinamenti



KE p. 66-75




Master p. 398



KE p. 364

caratteristiche



I bruciatori III serie **garantiscono un risparmio energetico del 20%**. Il potente tripla corona in dotazione raggiunge i 3,8kW di potenza.

KE Line è dotato delle **eleganti manopole Metal**. La posizione davanti ai bruciatori è intuitiva e semplifica i comandi. Gli elementi sottomanopola migliorano la pulizia del piano.

KE Line misura oltre un metro, ma è **progettato per poter essere inserito in una base da 90 cm** anche se installato su piani di lavoro sottili.

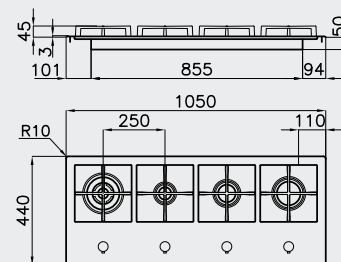


sf	finitura	codice	€uro IVA esclusa
	spazzolato	7606 032	€ 971,00

acciaio AISI 304
dimensioni: **1050x440 mm**
incasso: 1030x420 mm

Griglie in ghisa e coprispartifiamma smaltati
Accensione elettrica
Valvolatura di sicurezza
con termocoppia ad intervento rapido

Potenza tot.: **9.650 W**
ausiliario: 1.100 W rapido: 3.000 W
semirapido: 1.750 W tripla corona: 3.800 W



Accessori: **2** v. pag. 227

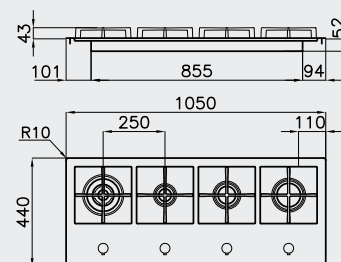


FT FTS	finitura	codice	€uro IVA esclusa
	spazzolato	7607 032	€ 971,00

acciaio AISI 304
dimensioni: **1050x440 mm**
incasso FT: vedi sito web
incasso FTS: 1037x427 mm

Griglie in ghisa e coprispartifiamma smaltati
Accensione elettrica
Valvolatura di sicurezza
con termocoppia ad intervento rapido

Potenza tot.: **9.650 W**
ausiliario: 1.100 W rapido: 3.000 W
semirapido: 1.750 W tripla corona: 3.800 W



Accessori: **2** v. pag. 227

Ceramik **NEW**



Vetroceramica e gas. Un binomio di eleganza, praticità e sicurezza.



Il profilo dei piani è impreziosito dalla elegante bisellatura che rende il bordo più snello e si presta anche ad un raffinato inserimento filotop con il piano cottura sporgente di solo 2 mm dal top.



I bruciatori Flat hanno un'altezza ridotta e un design curato che facilita le operazioni di pulizia. Sono impreziositi dalla doppia finitura con un anello in acciaio satinato.



Le manopole sono state progettate per essere perfettamente coordinate con l'estetica dei bruciatori.

abbinamenti



vasche KE Gun Metal p. 75

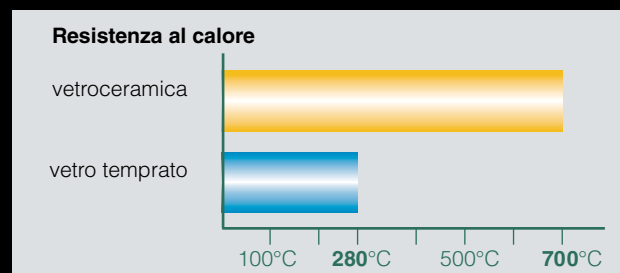


Flat Black p. 413



KE p. 364

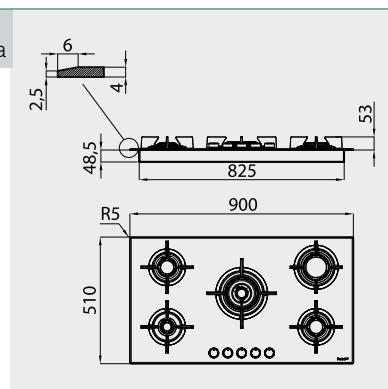
Molto di più di un vetro temprato



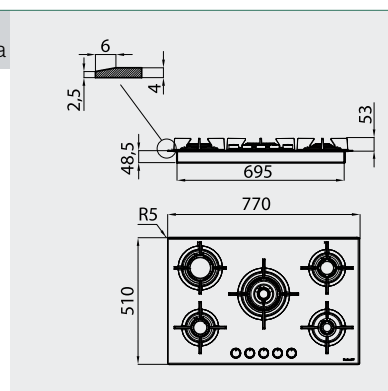
I piani Ceramik hanno il pianale in vetroceramica e non in vetro temprato come la maggior parte dei piani gas di questa tipologia. Questo comporta una resistenza maggiore alle temperature che scongiura ogni possibilità di esplosione del vetro.

Ceramik **NEW**

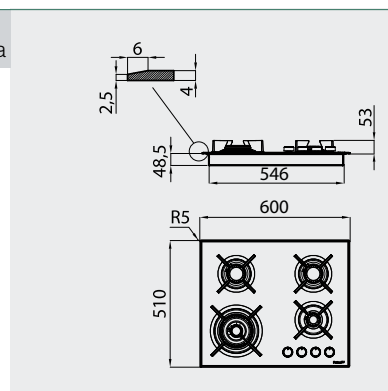
SF	FT	finitura	codice	€uro IVA esclusa
		nero	7040 632	€ 998,00
 		vetroceramica nero dimensioni: 900x510 mm incasso: 860x480 mm incasso filotop: vedi sito web		
		Griglie in ghisa e coprispartifiamma smaltati Accensione elettrica Valvolatura di sicurezza con termocoppia ad intervento rapido		
		Potenza tot.: 11.500 W ausiliario: 1.000 W rapido: 3.000 W semirapido: 2x1.750 W doppia corona: 4.000 W		
		Accessori: 2 v. pag. 227		



SF	FT	finitura	codice	€uro IVA esclusa
		nero	7039 632	€ 957,00
 		vetroceramica nero dimensioni: 770x510 m incasso: 700x480 mm incasso filotop: vedi sito web		
		Griglie in ghisa e coprispartifiamma smaltati Accensione elettrica Valvolatura di sicurezza con termocoppia ad intervento rapido		
		Potenza tot.: 11.500 W ausiliario: 1.000 W rapido: 3.000 W semirapido: 2x1.750 W doppia corona: 4.000 W		
		Accessori: 2 v. pag. 227		



SF	FT	finitura	codice	€uro IVA esclusa
		nero	7038 632	€ 695,00
 		vetroceramica nero dimensioni: 600x510 mm incasso: 560x480 mm incasso filotop: vedi sito web		
		Griglie in ghisa e coprispartifiamma smaltati Accensione elettrica Valvolatura di sicurezza con termocoppia ad intervento rapido		
		Potenza tot.: 8.500 W ausiliario: 1.000 W doppia corona: 4.000 W semirapido: 2x1.750 W		
		Accessori: 2 v. pag. 227		



KS



Essenziali ed innovativi. Piani cottura che manifestano la grande funzionalità già a prima vista: i fuochi ben distanti rendono pratico l'uso, le griglie singole lasciano libero il fondo e i bordi inclinati facilitano la pulizia degli spigoli.

abbinamenti



KS p. 92





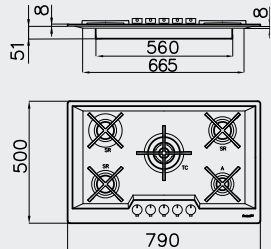
KS Lux p. 403
KS 90 p. 404



KS p. 369



KS

STD	finitura	codice	€uro IVA esclusa
	spazzolato	7610 032	€ 763,00
	<p>acciaio AISI 304 dimensioni: 790x500 mm incasso: 750x480 mm</p> <p>Griglie in ghisa e coprispartifiamma smaltati Accensione elettrica Valvolatura di sicurezza con termocoppia ad intervento rapido</p> <p>Potenza tot.: 10.150 W ausiliario: 1.100 W tripla corona: 3.800 W semirapido: 3x1.750 W</p>		
			
			Accessori: 2 v. pag. 227


STD	finitura	codice	€uro IVA esclusa
	spazzolato	7615 032	€ 637,00
	<p>acciaio AISI 304 dimensioni: 590x500 mm incasso: 560x480 mm</p> <p>Griglie in ghisa e coprispartifiamma smaltati Accensione elettrica Valvolatura di sicurezza con termocoppia ad intervento rapido</p> <p>Potenza tot.: 7.600 W ausiliario: 1.100 W rapido: 3.000 W semirapido: 2x1.750 W</p>		
			





abbinamenti

Piano cottura e lavello Marine, un abbinamento perfetto soprattutto per installazioni in località con atmosfere ricche di sali, che possono con il tempo provocare fenomeni corrosivi.



Marine p. 88

AISI 316

Un piano interamente in **AISI316**, che garantisce la migliore resistenza agli effetti corrosivi degli acidi, della salsedine e dei detersivi.



disponibile da ottobre 2018



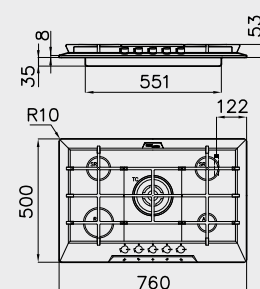
Foro incasso stretto

finitura	codice	€uro IVA esclusa
spazzolato	7666 962	€ 728,00

acciaio AISI 316
dimensioni: **760x500 mm**
incasso: 560x480 mm

Griglie in ghisa e coprispartifiamma smaltati
Accensione elettrica
Valvolatura di sicurezza
con termocoppia ad intervento rapido

Potenza tot.: **10.700 W**
ausiliario: 1.000 W rapido: 2.700 W
semirapido: 2x1.750 W tripla corona: 3.500 W



Veronika filotop



abbinamenti



Tornado FT p. 110
Big Bowl p. 102



Un profilo sinuoso perfettamente integrato nel piano di lavoro, sinonimo di eleganza e praticità.

FT	FTS	finitura	codice	€uro IVA esclusa
		spazzolato	7367 032	€ 1.156,00
		acciaio AISI 304 dimensioni: 773x513 mm incasso FT: vedi sito web incasso FTS: 760x500 R 145 mm		
		Griglie in ghisa e coprispartifiamma smaltati Accensione elettrica Valvolatura di sicurezza con termocoppia ad intervento rapido		
		Potenza tot.: 10.600 W ausiliario: 1.100 W rapido: 2x3.000 W semirapido: 2x1.750 W		

Veronika



Design pulito ed essenziale, sinonimo di praticità e facilità di pulizia, con grande possibilità di scelta: tre, quattro o cinque fuochi.

abbinamenti



Big Bowl p. 102
FM p. 100



Veronika

STD	finitura	codice	€uro IVA esclusa
	spazzolato	7067 062	€ 660,00
<p>acciaio AISI 304 dimensioni: 760x500 mm incasso: 560x480 mm</p> <p>Griglie in ghisa e coprispartifiamma smaltati Accensione elettrica Valvolatura di sicurezza con termocoppia ad intervento rapido</p> <p>Potenza tot.: 10.700 W ausiliario: 1.000 W rapido: 2.700 W semirapido: 2x1.750 W tripla corona: 3.500 W</p>			
 Foro incasso stretto		Accessori: 2 v. pag. 227	
			

STD	finitura	codice	€uro IVA esclusa
	spazzolato	7066 052	€ 512,00
<p>acciaio AISI 304 dimensioni: 590x500 mm incasso: 560x480 mm</p> <p>Griglie in ghisa e coprispartifiamma smaltati Accensione elettrica Valvolatura di sicurezza con termocoppia ad intervento rapido</p> <p>Potenza tot.: 7.200 W ausiliario: 1.000 W rapido: 2.700 W semirapido: 2x1.750 W</p>			
	Accessori: 2 v. pag. 227		
			

STD	finitura	codice	€uro IVA esclusa
	spazzolato	7063 052	€ 439,00
<p>acciaio AISI 304 dimensioni: 440x500 mm incasso: 420x480 mm</p> <p>Griglie in ghisa e coprispartifiamma smaltati Accensione elettrica Valvolatura di sicurezza con termocoppia ad intervento rapido</p> <p>Potenza tot.: 5.850 W ausiliario: 1.100 W rapido: 3.000 W semirapido: 1.750 W</p>			
	Accessori: 2 v. pag. 227		
			

Professionale



Robusto, pratico,
prestante. Un classico
che non teme facili mode.


STD	finitura	codice	€uro IVA esclusa	
	spazzolato	7055 062	€ 761,00	
<p>acciaio AISI 304 dimensioni: 860x500 mm incasso: 840x480 mm</p> <p>Griglie in ghisa e coprispartifiamma smaltati Accensione elettrica Valvolatura di sicurezza con termocoppia ad intervento rapido Potenza tot.: 10.700 W ausiliario: 1.000 W rapido: 2.700 W semirapido: 2x1.750 W tripla corona: 3.500 W</p>				Accessori: 1 3 v. pag. 227

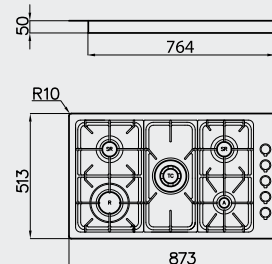








SF	finitura	codice	€uro IVA esclusa	
	spazzolato	7246 062	€ 976,00	
<p>acciaio AISI 304 dimensioni: 873x513 mm incasso: 840x480 mm</p> <p>Griglie in ghisa e coprispartifiamma smaltati Accensione elettrica Valvolatura di sicurezza con termocoppia ad intervento rapido</p> <p>Potenza tot.: 10.700 W ausiliario: 1.000 W rapido: 2.700 W semirapido: 2x1.750 W tripla corona: 3.500 W</p>				Accessori: 1 3 v. pag. 227

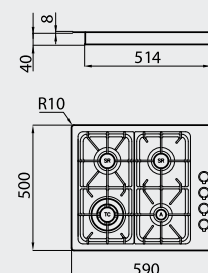








Professionale

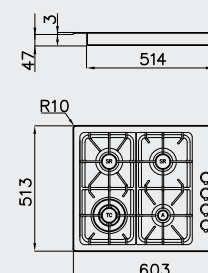
 	finitura	codice	€uro IVA esclusa
	spazzolato	7245 062	€ 971,00
   	acciaio AISI 304 dimensioni: 873x513 mm incasso FT: vedi sito web incasso FTS: 860x500 mm		
	Griglie in ghisa e coprispartifiamma smaltati Accensione elettrica Valvolatura di sicurezza con termocoppia ad intervento rapido		
	Potenza tot.: 10.700 W ausiliario: 1.000 W rapido: 2.700 W semirapido: 2x1.750 W tripla corona: 3.500 W		
			Accessori: 1 3 v. pag. 227










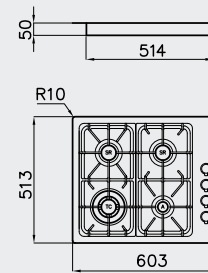
	finitura	codice	€uro IVA esclusa
	spazzolato	7053 062	€ 565,00
   	acciaio AISI 304 dimensioni: 590x500 mm incasso: 560x480 mm		
	Griglie in ghisa e coprispartifiamma smaltati Accensione elettrica Valvolatura di sicurezza con termocoppia ad intervento rapido		
	Potenza tot.: 8.000 W ausiliario: 1.000 W tripla corona: 3.500 W semirapido: 2x1.750 W		
			Accessori: 1 v. pag. 227



	finitura	codice	€uro IVA esclusa
	spazzolato	7244 062	€ 685,00
   	acciaio AISI 304 dimensioni: 603x513 mm incasso: 560x480 mm		
	Griglie in ghisa e coprispartifiamma smaltati Accensione elettrica Valvolatura di sicurezza con termocoppia ad intervento rapido		
	Potenza tot.: 8.000 W ausiliario: 1.000 W tripla corona: 3.500 W semirapido: 2x1.750 W		
			Accessori: 1 v. pag. 227



 	finitura	codice	€uro IVA esclusa
	spazzolato	7243 062	€ 681,00
   	acciaio AISI 304 dimensioni: 603x513 mm incasso FT: vedi sito web incasso FTS: 590x500 mm		
	Griglie in ghisa e coprispartifiamma smaltati Accensione elettrica Valvolatura di sicurezza con termocoppia ad intervento rapido		
	Potenza tot.: 8.000 W ausiliario: 1.000 W tripla corona: 3.500 W semirapido: 2x1.750 W		
			Accessori: 1 v. pag. 227





STD	finitura	codice	€uro IVA esclusa
	spazzolato	7064 062	€ 540,00
 Foro incasso stretto	acciaio AISI 304 dimensioni: 760x500 mm incasso: 560x480 mm Griglie in ghisa e coprispartifiamma smaltati Accensione elettrica Valvolatura di sicurezza con termocoppia ad intervento rapido	Potenza tot.: 10.700 W ausiliario: 1.000 W rapido: 2.700 W semirapido: 2x1.750 W tripla corona: 3.500 W	 Accessori: 1 v. pag. 227

STD	finitura	codice	€uro IVA esclusa
	spazzolato	7068 042	€ 487,00
	acciaio AISI 304 dimensioni: 590x500 mm incasso: 560x480 mm Griglie in ghisa e coprispartifiamma smaltati Accensione elettrica Valvolatura di sicurezza con termocoppia ad intervento rapido	Potenza tot.: 7.200 W ausiliario: 1.000 W rapido: 2.700 W semirapido: 2x1.750 W	

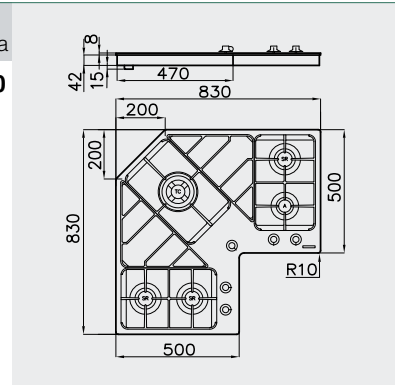
Angolare



finitura	codice	€uro IVA esclusa
spazzolato	7038 052	€ 1.007,00

acciaio AISI 304
 dimensioni: **830x830 mm**
 incasso: vedi sito web
 Griglie in ghisa e coprispartifiamma smaltati
 Accensione elettrica
 Valvolatura di sicurezza con termocoppia ad intervento rapido

Potenza tot.: **9.750 W**
 ausiliario: 1.000 W tripla corona: 3.500 W
 semirapido: 3x1.750 W



Accessori: **1** v. pag. 227



Il piano Angolare Foster ottimizza lo spazio dell'angolo grazie alle zone "poggiapentola" in ghisa che danno continuità alle griglie di cottura.



Piani Induzione ed Elettrici

Prestazioni eccellenti e tecnologia all'avanguardia sono le caratteristiche dei piani elettrici Foster. **Una gamma completamente rinnovata** che vede nei piani ad induzione il connubio perfetto fra efficienza e design.

Foster Milano Air p. 290



S4000 Induction Bridge p. 292



S4000 Induction con Power Control p. 294



S4000 Induction p. 297



Elettra Induction p. 298



S1000 Induction p. 300



S4000 Domino p. 302



Modular Induction p. 306



Vitroline Hi-light p. 310




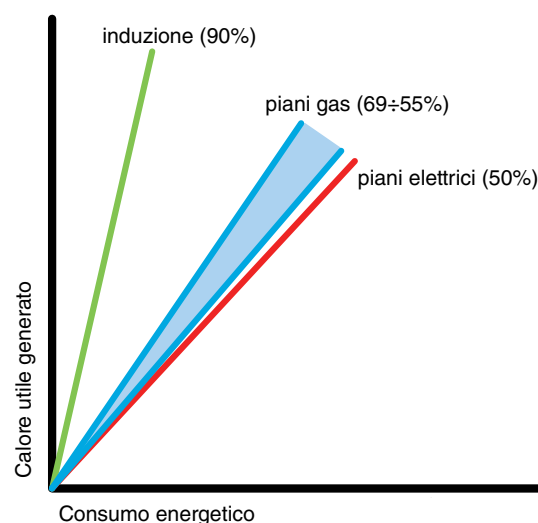
Collezione pentole Induction PRO p. 311



I vantaggi della cottura ad induzione



Il piano cottura a induzione ha la capacità di dirigere la potenza generata direttamente sulla pentola con il fondo di materiale ferroso. In questo modo non ci sono dispersioni di calore nell'aria e l'indice di **rendimento energetico è superiore al 90%**. Gli effetti sono un **piano freddo** e la sorprendente **velocità di cottura**.



Controllo

Grande versatilità e un controllo preciso e puntuale sono caratteristiche peculiari della cottura ad induzione.

I nove possibili settaggi di potenza (con in aggiunta le opzioni Powerboost) offrono un grande spettro di possibilità, che vanno dal semplice mantenimento di calore per le pietanze fino ad una potenza netta disponibile impensabile con altri sistemi di cottura.



Sicurezza

Il principio della cottura ad induzione è sicuro per definizione. La superficie del piano viene riscaldata solo per contatto delle pentole e non raggiunge mai temperature ustionanti; in aggiunta il semplice gesto di togliere il recipiente interrompe automaticamente il funzionamento del piano. La sofisticata elettronica dei piani Foster completa le dotazioni in fatto di sicurezza con i sistemi di Riconoscimento pentola, Overflow detector, Disattivazione automatica e Blocco di sicurezza.

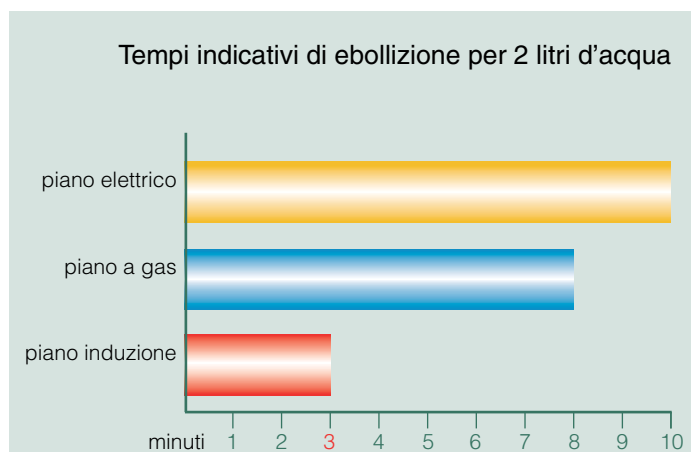


Pulizia

La zona di cottura si attiva solo sul fondo della pentola ed attorno il piano resta freddo, così se i cibi fuoriescono non bruciano e non provocano spiacevoli incrostazioni difficili da togliere. La pulizia è pertanto molto semplice e veloce e l'igiene perfetta.

Induzione e risparmio energetico

Grande velocità



Massima efficienza

	potenza assorbita	potenza utile	resa
piano elettrico	2.000 W	1.000 W	50%
piano a gas	1.820 W	1.000 W	55%
piano induzione	1.100 W	1.000 W	90%

Risparmio energetico



Grazie alla grande velocità nel portare i liquidi in ebollizione e all'efficienza nettamente superiore a tutti gli altri sistemi di cottura, l'induzione comporta un notevole risparmio energetico. Anche in Italia, dove il costo dell'energia elettrica è superiore a quello del gas, a conti fatti l'induzione resta il sistema più economico.

Esempi di assorbimenti per tipologie di cottura

L'elevata potenza di cui sono dotati i piani a induzione Foster porta a pensare ad un grande impegno di energia. Come si può vedere in tabella, la maggior parte delle cotture richiede, al contrario, potenze ridotte.

livelli cottura	potenza	tipo cottura	esempi di utilizzo
1-2	50-130 W	molto dolce	fusione, bagnomaria
3-4	150-300 W	dolce	riscaldare, sobbollire
5-7	350-750 W	media	sughi, riso
7-9	1.000-2.300 W	vivace	arrostire, friggere
Powerboost	1.400-3.000 W	riduzione tempi	ebollizione liquidi



Nuova tecnologia Bridge



Cottura su zona estesa

I nuovi piani con la funzione Bridge permettono di associare due zone formando un'unica estesa zona di cottura, disponibile per pentole di grandi dimensioni o per più cotture in contemporanea, con massima flessibilità nel posizionamento. Grazie all'ulteriore funzione Doppio Booster di cui sono dotati i piani Bridge, l'eccezionale potenza di 3700 W può essere concentrata sulla singola piastra o resa disponibile in modo uniforme sulla superficie estesa.



Caratteristiche della tecnologia Bridge di Foster

L'innovativa forma rettangolare delle piastre induttive Bridge permette la massima efficienza sull'intera zona di cottura. La possibilità di dosare l'intera potenza sulle singole piastre o su tutta la superficie, consente le migliori performances sia con pentole di grande che piccola dimensione. L'attivazione della funzione Bridge è intuitiva e immediata, l'intera zona viene quindi gestita con un singolo comando Slider.



Caratteristiche

Powerboost

I piani ad induzione Foster sono dotati della funzione Booster [P], che garantisce un aumento di potenza alla piastra selezionata. In particolare, quando viene attivato il Booster, la piastra funziona per dieci minuti ad una potenza molto elevata che permette di riscaldare rapidamente grandi quantità d'acqua.



Double Powerboost

Sui nuovi modelli S4000 è presente l'ulteriore funzione Doppio Booster: due ulteriori regolazioni di potenza che raggiungono i 3700 W, utilizzabili su una singola zona o distribuiti sull'intera zona estesa del Bridge (dove presente).



Funzionamento comando Slider

L'impostazione della temperatura prescelta è rapidissima con il comando Slider: è sufficiente sfiorare con un dito il display TOUCH sul livello di potenza desiderata.

Pot Detector

I piani Foster non solo riconoscono la presenza delle pentole, ma ne calcolano la superficie d'appoggio. Questo sistema permette un utilizzo di energia ancora più efficiente. Rimuovendo la pentola, inoltre, le piastre si disattivano automaticamente.

Automatismo Go&Stop

Attiva le piastre inizialmente alla massima potenza, fino al raggiungimento del livello impostato.

Recall

La funzione permette di richiamare in modo immediato le ultime impostazioni selezionate nella precedente cottura.

Pausa

Utile funzione che permette di distogliere l'attenzione dalle vostre cotture, interrompendo e ripristinando le modalità impostate in modo istantaneo.



Programmazione fine cottura

Tutte le operazioni vengono impostate tramite comandi touch-control sul cristallo del piano. Ogni piastra è dotata di programmazione indipendente che permette di impostare differenti tempi di cottura.

Contaminuti

Su alcuni modelli è disponibile un ulteriore timer contaminuti svincolato dalla programmazione di fine cottura.

Smart Fan System

La corretta ventilazione è essenziale per il funzionamento ottimale dei piani ad induzione. Il sistema Foster regola automaticamente il grado di ventilazione in funzione delle temperature raggiunte.

Sicurezza

Tutti i piani elettrici Foster sono dotati delle più moderne e sofisticate protezioni di sicurezza:

Spegnimento centralizzato; Blocco per la sicurezza; Indicatori di calore residuo.

I modelli ad induzione sono inoltre caratterizzati dalle seguenti funzioni: **Safety System** che spegne il piano in mancanza di pentole; **Overflow detector**, che automaticamente spegne la piastra in caso di tracimazione di liquidi; **Disattivazione automatica**, per scongiurare incidenti causati da dimenticanze.

Caratteristiche



T-chef

È la nuova funzione che permette di impostare particolari temperature (42 °C, 70 °C, 84 °C) e mantenerle costanti durante la cottura. Si possono così facilmente ottenere preparazioni elaborate con risultati da vero Chef.

Lavorazioni a bagno-maria, senza l'ausilio di un doppio contenitore per l'acqua, creme pasticcere o besciamella saranno così sempre perfette. Impostando la temperatura prossima all'ebollizione i liquidi di cottura saranno immediatamente in temperatura quando servono, aumentando velocità e performances.



Mantenimento calore

Permette di mantenere in temperatura (70° C) le vostre pietanze in modo delicato, senza raggiungere temperature di ebollizione o capaci di bruciare il fondo di cottura.



Caratteristiche



PowerControl

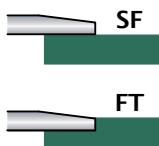
La funzione PowerControl consente di utilizzare in libertà la tecnologia ad induzione anche nel caso di utenze standard da 3 kW. Infatti, l'utente può facilmente modificare il livello di massimo assorbimento del piano, da un minimo di 2,8 kW alla soluzione "non limitata". Una volta definita la potenza massima, potremo dimenticarci degli assorbimenti, in quanto il piano ad induzione Foster penserà ad avvisarci di eventuali limiti lasciandoci poi la scelta di ripartire la potenza come meglio desideriamo.

In qualsiasi momento il piano può essere facilmente riprogrammato per modificare o togliere il limite di potenza.



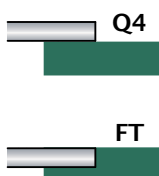
Tipologie di incasso

I modelli ad induzione e elettrici possono essere installati sia in appoggio al top che con lavorazione a filo, creando un apposito ribasso nel piano di lavoro pari allo spessore del cristallo.



Bordo bisellato

Particolare bordo inclinato (bisellato) che dona un'estetica pulita ed elegante con entrambe le modalità di inserimento (filotop e sopra-top) e che si abbina perfettamente con i lavelli Semifilo.



Bordo verticale

Incasso con bordo di forma squadrata che sporge di soli 4 mm sul piano di lavoro. Il profilo verticale del cristallo consente sia l'installazione filotop che sopra-top.

Note tecniche

Nota: informazioni tecniche di massima sul funzionamento e l'installazione dei piani ad induzione; rimandiamo da subito all'approfondita lettura del libretto d'istruzioni specifico contenuto nella confezione del prodotto per ogni dettaglio tecnico, che può subire variazioni oppure aggiornamenti qui non riportati.

Come funziona la cottura a induzione

Sotto ogni piastra riscaldante si trova un magnete induttore che, una volta attivato, agita gli atomi del fondo ferromagnetico della pentola ottenendo direttamente il riscaldamento della stessa pentola (nei piani vetroceramica hi-light, invece, avviene prima il riscaldamento del vetro e, per conduzione, il riscaldamento della pentola). In un piano ad induzione la superficie in vetroceramica si riscalda solo per il contatto con la pentola (che è, in questo caso, fonte di calore), perciò dopo aver spento il piano cottura, per sicurezza, il display indica una lettera [H] che segnala l'eventuale presenza di calore residuo. La dimensione della piastra che si attiva è solo quella sottostante la pentola e, grazie a ciò, il consumo di energia è sempre proporzionale alle dimensioni della pentola.



Le pentole per la cottura a induzione

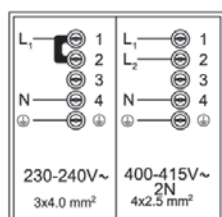
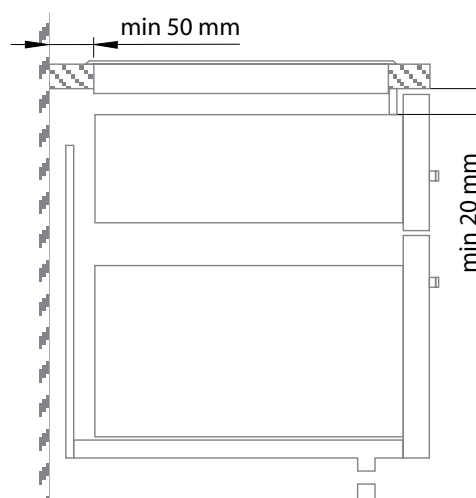
Sono adatte per i piani cottura ad induzione tutte le pentole in materiale ferromagnetico: pentole in ghisa, acciaio, smaltate e di acciaio inossidabile con fondo ferromagnetico. Per semplicità si può verificare la presenza dell'apposito simbolo e/o indicazione riportata dal fabbricante della pentola. Non sono quindi adatte: pentole in rame, acciaio inossidabile senza fondo ferromagnetico, alluminio, vetro, legno, ceramica e terracotta.

Inserimento nel mobile

Per un funzionamento ottimale, i piani induzione necessitano di un'adeguata aerazione. Suggeriamo una distanza minima di 50 mm tra il piano cottura e il muro o le pareti o paratie laterali. Per proteggere il foro di incasso dell'apparecchio da qualsiasi infiltrazione Foster suggerisce l'applicazione di uno strato di vernice o sigillante tra il piano cottura ed il top.

Non installare l'apparecchio al di sopra di un forno non opportunamente ventilato, o di una lavastoviglie.

Garantire la presenza di uno spazio di almeno 20 mm al di sotto della cassetta dell'apparecchio, onde permettere una corretta areazione dell'apparecchio.



Collegamento elettrico

Molti modelli possono essere alimentati indifferentemente sia con un collegamento mono-fase, sia con collegamento bi-fase. Lo schema a fianco mostra i diversi collegamenti possibili.

Gamma piani induzione ed elettrici

> 60 - modelli superiori a 60 cm


60 - modelli da 60 cm

< 60 - modelli inferiori a 60 cm

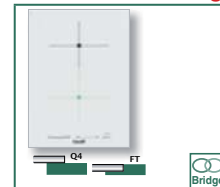
Foster Milano Air - p. 291



S4000 Induction - p. 295




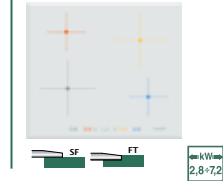
S4000 Domino Bridge - p. 303



Elettra Induction - p. 299




S4000 Induction - p. 292-297




S1000 Induction - p. 301



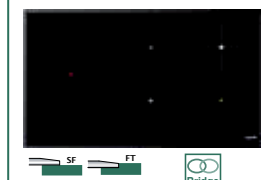
Elettra Induction - p. 299




S4000 Domino Ind. - p. 303-304



Vitroline Hi-light - p. 310




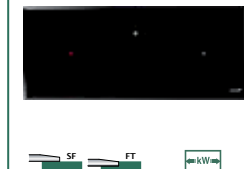
S1000 Induction - p. 301



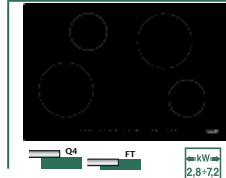
S4000 Domino Grill - p. 304



Modular Induction - p. 307



S1000 Induction - p. 301



Legenda



Collezione pentole Induction PRO - p. 311





La forza di fuoco e aria assieme, in classe A++.



Sei velocità di aspirazione

Sei velocità e una portata fino a 680 mc/h sono la garanzia di una aspirazione potente ed efficace in ogni situazione.



Raccolta acqua di trabocco

La vasca di contenimento sotto la griglia permette la raccolta di liquidi di trabocco fino ad 1.5 litri.



Superficie liscia

Il piano Foster Milano Air è perfettamente complanare, anche nella zona di aspirazione. Tutto lo spazio è quindi usabile e le pentole possono scorrere sul piano in sicurezza.



Facile accesso ai filtri

La forma ergonomica della griglia permette un facile accesso ai filtri e alla vasca di raccolta per le operazioni di pulizia.



Doppia zona Bridge

Foster Milano Air ha due ampie zone di cottura estese, che possono essere attivate tramite la funzione Bridge.



Controllo intuitivo

Il funzionale pannello touch comanda in modo semplice e immediato le zone di cottura e la funzione di aspirazione.

Foster Milano Air



finitura	codice	€uro IVA esclusa
nero	7391 245	€ 2.670,00

foro incasso semifilo: **810x500 mm**
foro incasso filotop: vedi sito web



P. max assorbita 7.400 W

2 zone anteriori: Ø 160 mm - 1.200 (1.600)* W
2 zone posteriori: Ø 200 mm - 2.300 (3.000)* W
2 zone estese Bridge: 3.700 W

* Powerboost



Accessori:

- cod. **9700 529** - € 85,00
filtro carbone rigenerabile**
- Sistemi di canalizzazione fumi e filtro Long Life sottozoccolo vedi sez Cappe, pag. 380

**Il filtro carbone è rigenerabile una volta con lavaggio in lavastoviglie, raddoppiando così la sua durata.

Piano cottura ad induzione con cappa aspirante integrata

Finitura: Vetroceramica nero
Dimensioni: **860x530 mm**

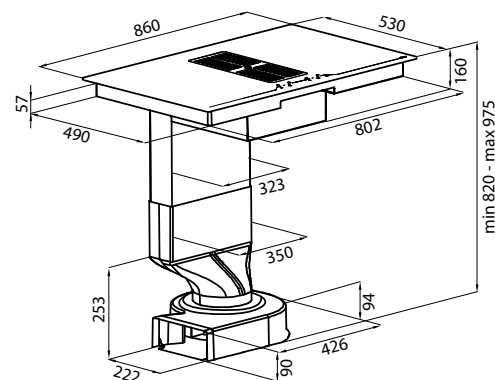
Caratteristiche induzione:

programmazione elettronica;
doppia funzione Bridge;
9 settaggi di potenza per zona più funzione Powerboost;
comandi touch control;
pot detector;
dotazioni di sicurezza.

Caratteristiche aspirazione:

Funzionamento aspirante;
programmazione elettronica;
6 velocità di aspirazione (4 + 2 intensive);
2 filtri antigrasso lavabili;
spegnimento ritardato automatico;
avvisi di saturazione filtri antigrasso e carbone;
funzionamento filtrante opzionale con filtri carbone.
Portata: 680 m³/h - motore EBM

Classe energetica: A++



alimentazione:
mono-fase 230V~1P+N
bi-fase 400V~2P+N
frequenza 50+60 Hz

Minimo ingombro

L'installazione del piano Foster Milano Air è semplice e versatile.

Le geometrie della cappa lasciano abbondante spazio nel sottopiano con la possibilità di usufruire di due ampi cassettoni.

Il motore, che risiede a terra sotto la base del cabinet, può essere ruotato per facilitare il deflusso dell'aria nella direzione più opportuna.



S4000 Induction Bridge



Una **nuova generazione** di induttori che mette a disposizione una potenza ancora maggiore e la possibilità di formare un'unica estesa zona di cottura.

caratteristiche



I piani Bridge permettono di associare due zone formando un'unica estesa zona di cottura, disponibile per pentole di grandi dimensioni o per più cotture in contemporanea.



La funzione T-Chef permette di impostare particolari temperature (42 °C, 70 °C, 84 °C) e mantenerle costanti durante la cottura. La massima precisione per risultati da vero Chef.

abbinamenti



Vasche Gun Metal p. 144
Lavelli S4001 p. 52



Forni S4001 p. 338

Vetro e acciaio, un accostamento raffinato che lascia piena libertà di abbinare questi piani. La finitura Gun Metal è una opzione in più.

S4000 Induction Bridge

 	finitura	codice	€uro IVA esclusa	foro incasso semifilo: 880x490 mm foro incasso filotop: vedi sito web
	nero	7390 245	€ 1.809,00	
Dimensioni: 900x520 mm piano cottura ad induzione; programmazione elettronica; funzione Bridge; 9 settaggi di potenza per zona più Powerboost; comandi touch control; comando Slider; funzione T-Chef; automatismo go&stop; pausa; recall; dotazioni di sicurezza				alimentazione: mono-fase 230V~1P+N bi-fase 400V~2P+N frequenza 50÷60 Hz
 <p>P. max assorbita 11.100 W* sinistra: Ø 260 mm-2.600 (3.700)* W centro sup.: Ø 180 mm-1.850 (3.000)* W centro inf.: Ø 145 mm-1.400 (2.200)* W destra: 2x220x180 mm-2.100 (3.700)* W</p> <p>*il corretto funzionamento del piano cottura prevede un'utenza di almeno 7 kW di potenza.</p>				

 	finitura	codice	€uro IVA esclusa	foro incasso semifilo: 870x370 mm foro incasso filotop: vedi sito web
	nero	7334 245	€ 1.642,00	
Dimensioni: 900x400 mm piano cottura ad induzione; programmazione elettronica; funzione Bridge; 9 settaggi di potenza per zona più doppio Powerboost; comandi touch control; 3 comandi Slider per le singole zone; funzione T-Chef; automatismo go&stop; pausa; recall; timer indipendente; dotazioni di sicurezza				alimentazione: mono-fase 230V~1P+N bi-fase 400V~2P+N frequenza 50÷60 Hz
 <p>P. max assorbita 7400 W sinistra: 180x220 mm-2.100 (3.700)* W sinistra centro: 180x220 mm-2.100 (3.700)* W destra centro: 180x220 mm-2.100 (3.700)* W destra: 180x220 mm-2.100 (3.700)* W</p>				

 	finitura	codice	€uro IVA esclusa	foro incasso semifilo: 820x330 mm foro incasso filotop: vedi sito web
	nero	7330 245	€ 1.407,00	
Dimensioni: 840x350 mm piano cottura ad induzione; programmazione elettronica; funzione Bridge; 9 settaggi di potenza per zona più doppio Powerboost; comandi touch control; 3 comandi Slider per le singole zone; funzione T-Chef; automatismo go&stop; pausa; recall; timer indipendente; dotazioni di sicurezza				alimentazione: mono-fase 230V~1P+N bi-fase 400V~2P+N frequenza 50÷60 Hz
 <p>P. max assorbita 7400 W sinistra: Ø 260 mm-2.600 (3.600)* (3.700)** W centro: 180x220 mm-2.100 (2.600)* (3.700)** W destra: 180x220 mm-2.100 (2.600)* (3.700)** W</p>				

S4000 Induction con Power Control



← kW →
2,8÷7,2

L'eleganza e le prestazioni dei piani induzione S4000 pensata **per utenze standard di 3 KW. PowerControl permette di limitare gli assorbimenti del vostro piano induzione**, e riprogrammarlo in qualsiasi momento.

caratteristiche



La funzione PowerControl consente di utilizzare in libertà la tecnologia ad induzione anche con utenze da 3 kW . Il livello di massimo assorbimento del piano è impostabile fino ad un minimo di di 2,8 kW.



Il sistema Pot Detector riconosce la presenza delle pentole ed eroga energia solo dove serve in modo ancora più efficiente. Rimuovendo la pentola le piastre si disattivano automaticamente.

abbinamenti







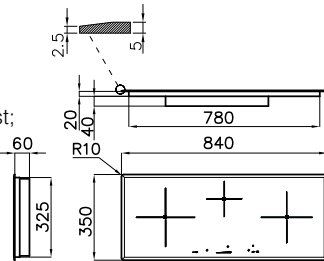

Vasche Gun Metal p. 144
Lavelli S4001 p. 52







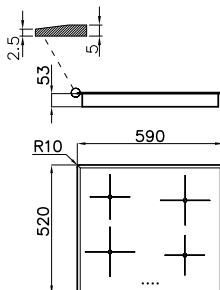

Forni S4001 p. 338

Vetro e acciaio, un accostamento raffinato che lascia piena libertà di abbinare questi piani. La finitura Gun Metal è una opzione in più.

S4000 Induction con Power Control

 	finitura	codice	€uro IVA esclusa	foro incasso semifilo: 810x330 mm foro incasso filotop: vedi sito web
  2,8÷7,2	nero	7330 241	€ 1.186,00	
Dimensioni: 840x350 mm piano cottura ad induzione; funzione PowerControl programmazione elettronica; 9 settaggi di potenza per zona più funzione Powerboost; comando slider; comandi touch control; pausa; dotazioni di sicurezza				alimentazione: mono-fase 230V~1P+N bi-fase 400V~2P+N frequenza 50÷60 Hz
P. max assorbita 2.800 W, 3.500 W, 6.000 W, 6.600 W sinistra: Ø 240 mm-2.200 (3.000)* W centro: Ø 145 mm-1.200 (1.600)* W destra: Ø 210 mm-1.500 (2.000)* W				
**con la funzione PowerControl, la potenza massima può essere impostata in utenza ai valori riportati				

 	finitura	codice	€uro IVA esclusa	foro incasso semifilo: 560x490 mm foro incasso filotop: vedi sito web
  2,8÷7,2	nero	7372 241	€ 996,00	
Dimensioni: 590x520 mm piano cottura ad induzione; funzione PowerControl programmazione elettronica; 9 settaggi di potenza per zona più funzione Powerboost; comandi touch control; pausa; dotazioni di sicurezza				alimentazione: mono-fase 230V~1P+N bi-fase 400V~2P+N frequenza 50÷60 Hz
P. max assorbita 2.800, 3.500, 6.000, 7.200** W sinistra: Ø 210 mm-1.500 (2.000)* W sinistra sup.: Ø 145 mm-1.200 (1.600)* W destra: Ø 145 mm-1.200 (1.600)* W destra sup.: Ø 210 mm-1.500 (2.000)* W				
**con la funzione PowerControl, la potenza massima può essere impostata in utenza ai valori riportati				




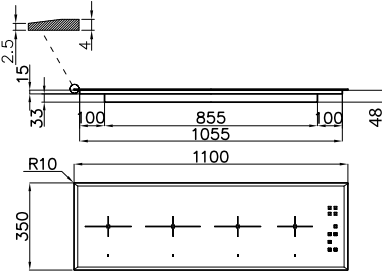




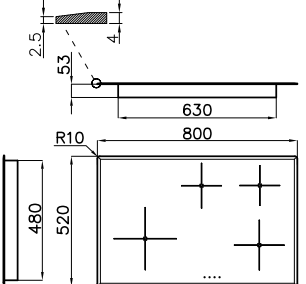

 	finitura	codice	€uro IVA esclusa	foro incasso semifilo: 560x490 mm foro incasso filotop: vedi sito web
  2,8÷7,2	bianco	7372 141	€ 1.007,00	
Dimensioni: 590x520 mm piano cottura ad induzione; funzione PowerControl programmazione elettronica; 9 settaggi di potenza per zona più funzione Powerboost; comandi touch control; pausa; dotazioni di sicurezza				alimentazione: mono-fase 230V~1P+N bi-fase 400V~2P+N frequenza 50÷60 Hz
P. max assorbita 2.800, 3.500, 6.000, 7.200** W sinistra: Ø 210 mm-1.500 (2.000)* W sinistra sup.: Ø 145 mm-1.200 (1.600)* W destra: Ø 145 mm-1.200 (1.600)* W destra sup.: Ø 210 mm-1.500 (2.000)* W				
**con la funzione PowerControl, la potenza massima può essere impostata in utenza ai valori riportati				

S4000 Induction

Potenza, precisione, eleganza e praticità sono le caratteristiche dei piani cottura ad induzione Serie 4000. Un esempio perfetto di design minimal ma ricercato, grazie all'inconfondibile grafica colorata delle zone di cottura e della zona comandi.



S4000 Induction

 SF  FT	finitura	codice	€uro IVA esclusa	foro incasso semifilo: 1065x325 mm foro incasso filotop: vedi sito web
	nero	7334 240	€ 1.798,00	
<p>P. max assorbita 7.400 W sinistra: Ø 210 mm-2.050 (2.500)* (3.700)** W sinistra centro: Ø 210 mm-2.050 (2.500)* (3.700)** W destra centro: Ø 180 mm-1.850 (2.300)* (3.000)** W destra: Ø 180 mm-1.850 (2.300)* (3.000)** W</p>		<p>alimentazione: mono-fase 230V~1P+N bi-fase 400V~2P+N frequenza 50÷60 Hz</p>		
 SF  FT	finitura	codice	€uro IVA esclusa	foro incasso semifilo: 650x490 mm foro incasso filotop: vedi sito web
	nero	7332 240	€ 1.323,00	
<p>P. max assorbita 7.400 W sinistra: Ø 250 mm-2.300 (3.000)* W centro: Ø 180 mm-1.200 (1.400)* W destra: Ø 220 mm-2.300 (3.000)* W destra sup.: Ø 160 mm-1.200 (1.400)* W</p>		<p>alimentazione: mono-fase 230V~1P+N bi-fase 400V~2P+N frequenza 50÷60 Hz</p>		



Elettra Induction



Un design eccentrico ed innovativo. Un elemento d'originalità per personalizzare con eleganza la vostra cucina.

caratteristiche



I piani induzione Elettra sfoggiano una tecnologia di ultima generazione con un eccezionale rapporto qualità-prezzo.



L'estetica inusuale dei piani Elettra è pensata per ambienti moderni, giovani e fuori dai soliti schemi.

abbinamenti






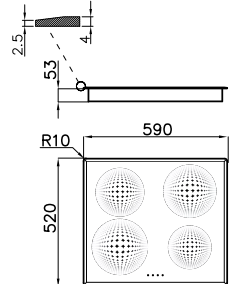
Elettra p. 98






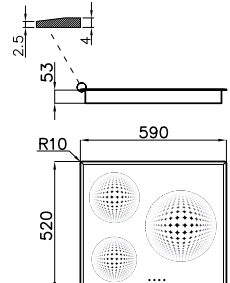

KE p. 364

Elettra è una collezione che ha come comune denominatore valore e praticità. Scopri le tante possibilità di abbinamento.


Elettra Induction

 	finitura	codice	€uro IVA esclusa	foro incasso semifilo: 560x490 mm foro incasso filotop: vedi sito web
	nero	7370 231	€ 883,00	
Dimensioni: 590x520 mm piano cottura ad induzione; programmazione elettronica; 9 settaggi di potenza per zona più funzione Powerboost; comandi touch control; timer indipendente; dotazioni di sicurezza				
				
alimentazione: mono-fase 230V~1P+N bi-fase 400V~2P+N frequenza 50÷60 Hz				

P. max assorbita 7.100 W
 sinistra: Ø 160 mm - 1.400 (2.000)* W
 sinistra sup.: Ø 160 mm - 1.400 W
 destra: Ø 200 mm - 2.300 (3.000)* W
 destra sup.: Ø 160 mm - 1.400 W

 	finitura	codice	€uro IVA esclusa	foro incasso semifilo: 560x490 mm foro incasso filotop: vedi sito web
	nero	7331 231	€ 705,00	
Dimensioni: 590x520 mm piano cottura ad induzione; programmazione elettronica; 9 settaggi di potenza per zona più funzione Powerboost; comandi touch control; timer indipendente; dotazioni di sicurezza				
				
alimentazione: mono-fase 230V~1P+N bi-fase 400V~2P+N frequenza 50÷60 Hz				

P. max assorbita 6.400 W
 sinistra: Ø 160 mm - 1.400 (2.000)* W
 sinistra sup.: Ø 160 mm - 1.400 W
 destra: Ø 200 mm - 2.300 (3.000)* W

 	finitura	codice	€uro IVA esclusa	foro incasso semifilo: 270x500 mm foro incasso filotop: vedi sito web
	nero	7322 234	€ 502,00	
Dimensioni: 290x520 mm piano cottura ad induzione; programmazione elettronica; 9 settaggi di potenza per zona più funzione Powerboost; comandi touch control; timer indipendente; dotazioni di sicurezza				
				
alimentazione: mono-fase 230V~1P+N frequenza 50÷60 Hz				

P. max assorbita 3.700 W
 superiore: Ø 200 mm-2.300 (3.000)* W
 inferiore: Ø 160 mm-1.400 W

* Powerboost

S1000 Induction




← kW →
2,8÷7,2

Una linea classica, con l'elegante profilo Q4 per incasso standard o Filotop. Il modello 60 cm è limitabile fino ai 3kW di potenza.

caratteristiche

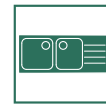


Valore e praticità per questa collezione dal design classico che non teme le mode.



I piani ad induzione S1000 possono essere facilmente limitati per poter essere utilizzati in tranquillità anche con utenze standard.

abbinamenti


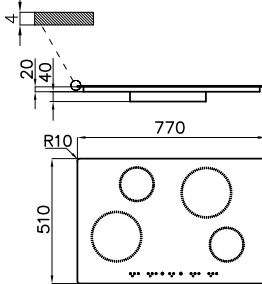






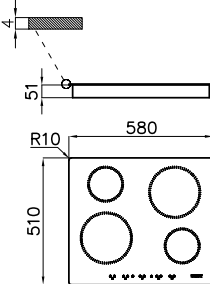



KS p. 92



KS p. 369

S1000 Induction

Q4	FT	finitura	codice	€uro IVA esclusa	foro incasso Q4: 750x490 mm foro incasso filotop: vedi sito web
		nero	7371 300	€ 805,00	
		Dimensioni: 770x510 mm piano cottura ad induzione; funzione PowerControl programmazione elettronica; 9 settaggi di potenza per zona più funzione Powerboost; comandi touch control; pausa; dotazioni di sicurezza			alimentazione: mono-fase 230V~1P+N bi-fase 400V~2P+N frequenza 50÷60 Hz
					
P. max assorbita 2.800 , 3.500, 6.000, 7.200** W sinistra: Ø 210 mm-1.500 (2.000)* W sinistra sup.: Ø 145 mm-1.200 (1.600)* W destra: Ø 145 mm-1.200 (1.600)* W destra sup.: Ø 210 mm-1.500 (2.000)* W					
**con la funzione PowerControl, la potenza massima può essere impostata in utenza ai valori riportati					

Q4	FT	finitura	codice	€uro IVA esclusa	foro incasso Q4: 560x490 mm foro incasso filotop: vedi sito web
		nero	7370 300	€ 705,00	
		Dimensioni: 580x510 mm piano cottura ad induzione; funzione PowerControl programmazione elettronica; 9 settaggi di potenza per zona più funzione Powerboost; comandi touch control; pausa; dotazioni di sicurezza			alimentazione: mono-fase 230V~1P+N bi-fase 400V~2P+N frequenza 50÷60 Hz
					
P. max assorbita 2.800 , 3.500, 6.000, 7.200** W sinistra: Ø 210 mm-1.500 (2.000)* W sinistra sup.: Ø 145 mm-1.200 (1.600)* W destra: Ø 145 mm-1.200 (1.600)* W destra sup.: Ø 210 mm-1.500 (2.000)* W					
**con la funzione PowerControl, la potenza massima può essere impostata in utenza ai valori riportati					

Q4	FT	finitura	codice	€uro IVA esclusa	foro incasso Q4: 270x490 mm foro incasso filotop: vedi sito web
		nero	7322 300	€ 426,00	
		Dimensioni: 290x510 mm piano cottura ad induzione; programmazione elettronica; 9 settaggi di potenza per zona più funzione Powerboost; comandi touch control; dotazioni di sicurezza			alimentazione: mono-fase 230V~1P+N frequenza 50÷60 Hz
					
P. max assorbita 3.700 W superiore: Ø 200 mm-2.300 (3.000)* W inferiore: Ø 160 mm-1.400 W					

* Powerboost

S4000 Domino Induction



Personalizzate seconde le esigenze l'intero piano di lavoro.

I piani ad induzione si combinano con modelli a gas, ma anche lavelli e cappe da tavolo, coordinati nel design, in modo da non avere discontinuità.

caratteristiche

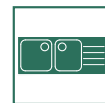


S4000 Domino vi permette di comporre in piena libertà il piano cottura dei vostri sogni combinando il meglio della tecnologia a gas e induzione.



La collezione vi permette inoltre di abbracciare nuove cotture particolari ed esotiche grazie alle soluzioni wok, teppan e grill.

abbinamenti





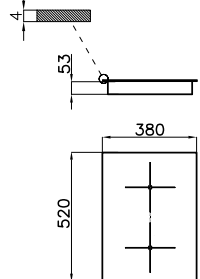



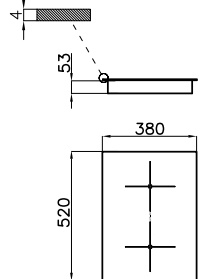



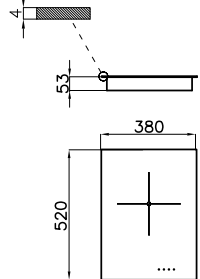



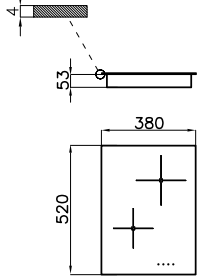

Quadra Q4 p. 58, 60
KE Q4 p. 70



Domino Ghost p. 392
Domino AIR p. 393


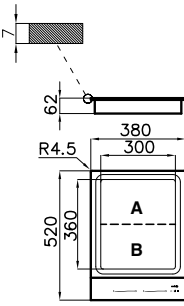

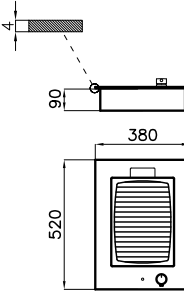
S4000 Domino non si ferma alla cottura. Anche cappa e lavello possono essere inserite nella vostra composizione modulare, in piena armonia.

S4000 Domino Induction

		finitura	codice	€uro IVA esclusa	foro incasso Q4: 350x490 mm foro incasso filotop: vedi sito web
		nero	7341 645	€ 909,00	
P. max assorbita 3.700 W 2 zone con funzione Bridge: 180x220 mm-2.100 (2.600)* (3.700)** W		Dimensioni: 380x520 mm piano cottura ad induzione; programmazione elettronica; funzione Bridge; 9 settaggi di potenza per zona più doppio Powerboost; comandi touch control; 2 comandi Slider per le singole zone; funzione T-Chef; pausa; recall; timer indipendente; dotazioni di sicurezza			alimentazione: mono-fase 230V~1P+N bi-fase 400V~2P+N frequenza 50÷60 Hz
		Accessori: distanziere (v. pag. 305) 			
		finitura	codice	€uro IVA esclusa	foro incasso Q4: 350x490 mm foro incasso filotop: vedi sito web
		bianco	7341 245	€ 946,00	
P. max assorbita 3.700 W 2 zone con funzione Bridge: 180x220 mm-2.100 (2.600)* (3.700)** W		Dimensioni: 380x520 mm piano cottura ad induzione; programmazione elettronica; funzione Bridge; 9 settaggi di potenza per zona più doppio Powerboost; comandi touch control; 2 comandi Slider per le singole zone; funzione T-Chef; pausa; recall; timer indipendente; dotazioni di sicurezza			alimentazione: mono-fase 230V~1P+N bi-fase 400V~2P+N frequenza 50÷60 Hz
		Accessori: distanziere (v. pag. 305) 			
		finitura	codice	€uro IVA esclusa	foro incasso Q4: 350x490 mm foro incasso filotop: vedi sito web
		nero	7321 240	€ 574,00	
P. max assorbita 3.000 W zona cottura: Ø 250 mm-2.300 (3.000)* W		Dimensioni: 380x520 mm piano cottura ad induzione; programmazione elettronica; 9 settaggi di potenza per zona più funzione Powerboost; comandi touch control; timer indipendente; dotazioni di sicurezza			alimentazione: mono-fase 230V~1P+N frequenza 50÷60 Hz
		Accessori: distanziere (v. pag. 305) 			
		finitura	codice	€uro IVA esclusa	foro incasso Q4: 350x490 mm foro incasso filotop: vedi sito web
		nero	7322 240	€ 665,00	
P. max assorbita 3.700 W superiore: Ø 200 mm-2.300 (3.000)* W inferiore: Ø 160 mm-1.200 (1.400)* W		Dimensioni: 380x520 mm piano cottura ad induzione; programmazione elettronica; 9 settaggi di potenza per zona più funzione Powerboost; comandi touch control; timer indipendente; dotazioni di sicurezza			alimentazione: mono-fase 230V~1P+N frequenza 50÷60 Hz
		Accessori: distanziere (v. pag. 305) 			

* Powerboost - **Doppio Powerboost

S4000 Domino

	finitura	codice	€uro IVA esclusa	foro incasso: 360x490 mm
 <p>Teppan induction</p> <p>P. max assorbita 2.800 W 2 zone cottura: 2x1.400 W</p>	nero / acciaio	7325 445	€ 2.214,00	 <p>Dimensioni: 380x520 mm piano cottura ad induzione; superficie in acciaio; 2 zone cottura indipendenti A e B; 9 livelli di potenza per zona; programmazione elettronica; comandi touch-control; 2 comandi Slider; 2 timer indipendenti; pausa; dotazioni di sicurezza; controllo elettronico della temperatura da 120° a 220°C</p> <p>Accessori: distanziere (v. pag. 305)</p> <p>alimentazione: mono-fase 230V~1P+N frequenza 50÷60 Hz</p>
 <p>Grill elettrico</p> <p>Resistenza 2.500 W</p>	spazzolato	7326 000	€ 992,00	 <p>Dimensioni: 380x520 mm base in acciaio inox spazzolato; griglia in ghisa;</p> <p>7 regolazioni di potenza;</p> <p>fornito con 1,6 Kg di pietra vulcanica</p> <p>Accessori: distanziere (v. pag. 305)</p> <p>alimentazione: mono-fase 230V~1P+N frequenza 50÷60 Hz</p>

* Powerboost - **Doppio Powerboost



I piani S4000 Domino possono essere messi in sequenza con le cappe aspiranti da tavolo Domino AIR e Domino Ghost per una efficace e puntuale aspirazione. A pagg. 392-393

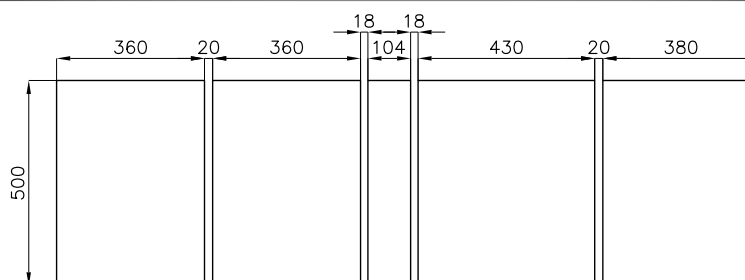

S4000 Domino

Distanziere per piani Domino	finitura	codice	€uro IVA esclusa
 	acciaio inox	8320 000	€ 56,00
<p>Il distanziere in acciaio inox permette di creare un'unica superficie con i piani cottura domino aventi bordo verticale.</p>			
<p>Dimensioni: 30x520 mm</p>			
<p>Disponibile anche su misura (a richiesta), il distanziere permette di aumentare lo spazio tra gli elementi della serie Domino e creare una pratica superficie d'appoggio.</p>			

Note per l'installazione in soluzione modulare continua



Installazione con fori d'incasso distinti

Per la corretta installazione in continuo va mantenuta una distanza di 20 mm tra i gli incassi dei prodotti (con eccezione di una distanza di 18 mm tra incasso cappa e altro prodotto). Per assicurare l'allineamento verticale dei prodotti si consiglia una profondità dell'incasso unica di 500 mm, indipendentemente dalla misura richiamata nel libretto (480, 490, 500 mm a seconda dei modelli).



Installazione con unico foro d'incasso mediante l'utilizzo del distanziere

Con l'utilizzo dei distanzieri è possibile installare i prodotti in un unico foro da incasso, di 500 mm in profondità e in lunghezza pari alla somma delle dimensioni dei prodotti e dei distanzieri, diminuita di 20 mm. Nell'esempio riportato, da SX: (380+30+380+30+120+30+450+30+400) mm-20 mm=1830 mm



S4000 Domino si configura come incasso Q4, tuttavia, per vincoli progettuali, alcuni modelli hanno uno spessore leggermente maggiore. Questo comporta un piccolo scalino tra i prodotti nel caso di installazione in continuo: Teppan e cappa. Fare riferimento ai disegni dei singoli modelli, che riportano l'esatto spessore.

Modular Induction

Un sistema che vi permette la piena libertà di comporre il vostro piano ad induzione in base allo spazio disponibile, alle esigenze e al vostro stile.

Infinite possibilità

I tre modelli di piastra, differenti per diametro e potenza, possono essere posizionati con grande flessibilità in combinazioni di due, tre o quattro zone controllate dai rispettivi pannelli touch control.

Installazione intuitiva

L'installazione è semplice e immediata grazie al box di connessione, facilmente posizionabile nel sottopiano, che collega le piastre al touch control.

Coordinato al vostro stile

Modular Induction è disponibile nelle versioni nero o bianco per una perfetta armonia con il vostro top e la vostra cucina.



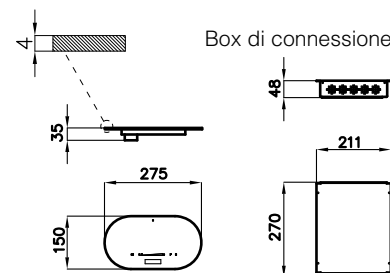
Serie Modular Induction - moduli touch control




Pannello touch control
funzione Slider; programmazione elettronica
indipendente delle zone di cottura;

da ordinare con relativo box di connessione
Lunghezza cavo di connessione: 60 cm

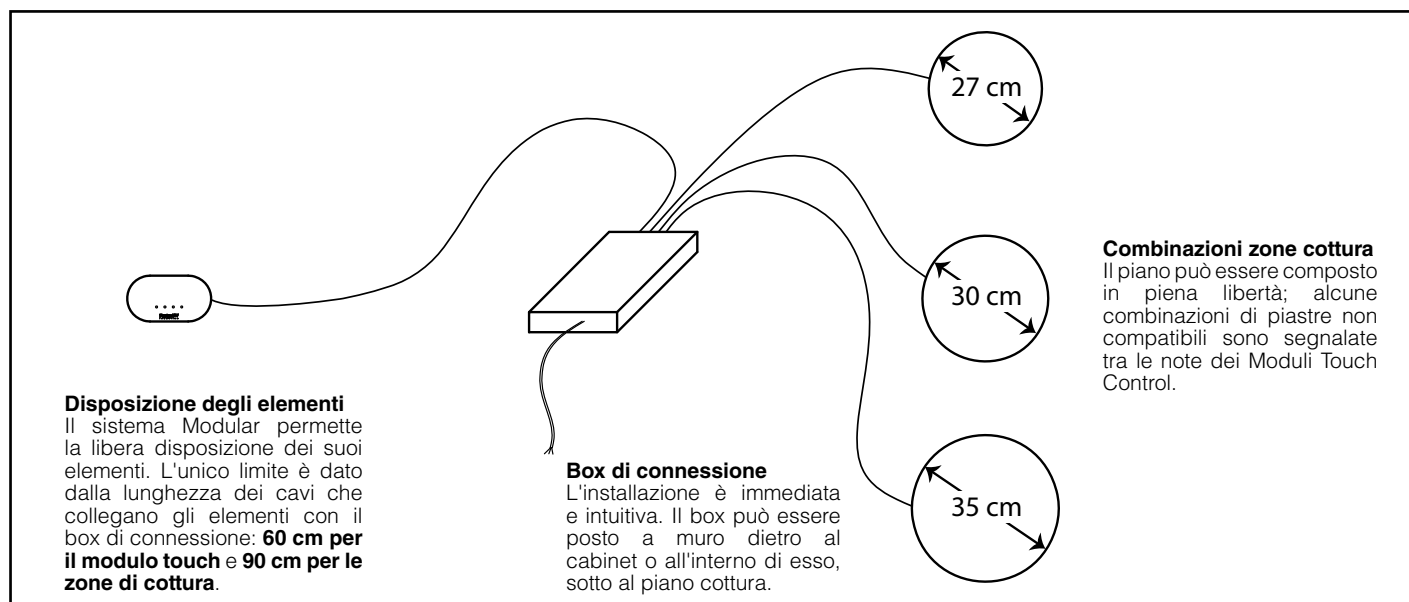
Nota: il Touch control Modular necessita di
una semplice configurazione, in funzione
della combinazione di piastre associate,
come indicato nel manuale di installazione.





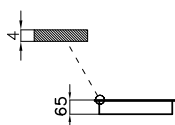
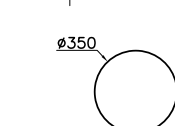



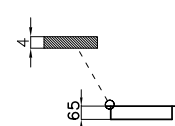
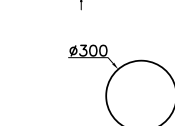



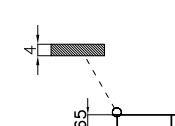
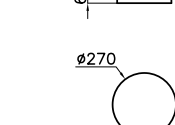

Dimensioni: **275x150 mm R75**
Foro incasso filotop: vedi sito web

	versione	codice	€uro IVA esclusa	
Touch control per 4 zone	nero + box di connessione	7368 040 + 7369 040	€ 381,00 € 243,00	Combinazioni zone cottura collegabili: - 2 zone 7361 27* - 2 zone libere (qualsiasi modello)
	bianco + box di connessione	7368 045 + 7369 040	€ 416,00 € 243,00	
	nero + box di connessione	7368 030 + 7369 030	€ 381,00 € 243,00	
	bianco + box di connessione	7368 035 + 7369 030	€ 416,00 € 243,00	
Touch control per 3 zone	nero + box di connessione	7368 020 + 7369 020	€ 381,00 € 243,00	Combinazioni zone cottura collegabili: - 1 zona 7361 27* - 2 zone libere (qualsiasi modello)
	bianco + box di connessione	7368 025 + 7369 020	€ 416,00 € 243,00	
Touch control per 2 zone	nero + box di connessione	7368 020 + 7369 020	€ 381,00 € 243,00	Combinazioni zone cottura collegabili: - 2 zone libere (qualsiasi modello)
	bianco + box di connessione	7368 025 + 7369 020	€ 416,00 € 243,00	

Connessione del sistema Modular Induction



Serie Modular Induction - zone cottura

		finitura	codice	Euro IVA esclusa	foro incasso filotop: vedi sito web
	nero		7363 350	€ 431,00	
	bianco		7363 355	€ 474,00	
<p>Dimensioni: Ø 350 mm Tecnologia ad induzione; Programmazione elettronica; 9 settaggi di potenza per zona più funzione Powerboost; comando Slider; comandi touch control; automatismo go&stop; dotazioni di sicurezza Lunghezza cavo di connessione: 90 cm</p> <div data-bbox="743 539 939 585">  </div> <div data-bbox="1385 517 1586 596"> <p>alimentazione: mono-fase 230V~1P+N bi-fase 400V~2P+N frequenza 50-60 Hz</p> </div>					
		finitura	codice	Euro IVA esclusa	foro incasso filotop: vedi sito web
	nero		7362 300	€ 388,00	
	bianco		7362 305	€ 427,00	
<p>Dimensioni: Ø 300 mm Tecnologia ad induzione; Programmazione elettronica; 9 settaggi di potenza per zona più funzione Powerboost; comando Slider; comandi touch control; automatismo go&stop; dotazioni di sicurezza Lunghezza cavo di connessione: 90 cm</p> <div data-bbox="743 970 939 1016">  </div> <div data-bbox="1385 936 1586 1016"> <p>alimentazione: mono-fase 230V~1P+N bi-fase 400V~2P+N frequenza 50-60 Hz</p> </div>					
		finitura	codice	Euro IVA esclusa	foro incasso filotop: vedi sito web
	nero		7361 270	€ 356,00	
	bianco		7361 275	€ 390,00	
<p>Dimensioni: Ø 270 mm Tecnologia ad induzione; Programmazione elettronica; 9 settaggi di potenza per zona più funzione Powerboost; comando Slider; comandi touch control; automatismo go&stop; dotazioni di sicurezza Lunghezza cavo di connessione: 90 cm</p> <div data-bbox="743 1390 939 1435">  </div> <div data-bbox="1385 1360 1586 1437"> <p>alimentazione: mono-fase 230V~1P+N bi-fase 400V~2P+N frequenza 50-60 Hz</p> </div>					

* Powerboost



Serie Modular Induction

La progettazione di un sistema Modular induction è estremamente semplice ed intuitiva e non è soggetta a particolari limitazioni ad eccezione dei normali vincoli dimensionali. Sotto è riportato un esempio di composizione e relativa lista d'ordine.

Esempio composizione e relativo ordine



Gli elementi che compongono un sistema Modular Induction vanno ordinati singolarmente. Questo permette la massima flessibilità in fase progettuale.

Prima dell'ordine, si raccomandano le seguenti verifiche:

- individuare la zona per l'installazione del box di connessione e verificare che le distanze tra quest'ultimo e gli elementi (Touch Control e Zone cottura) siano inferiori alle lunghezze dei cavi di connessione in dotazione;
- verificare che la combinazione di zone cottura scelta sia tra quelle possibili.

A titolo di esempio, riportiamo sotto gli elementi da ordinare per la composizione della foto a lato:

N. 1 - 7368 030 - Touch control 3 zone - vetro nero

N. 1 - 7369 030 - Box di connessione 3 zone


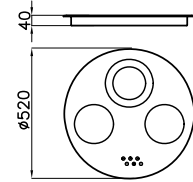


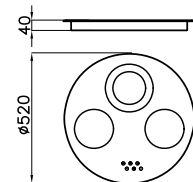

N. 1 - 7363 350 - Zona cottura Ø 350 mm - vetro nero

N. 1 - 7362 300 - Zona cottura Ø 300 mm - vetro nero

N. 1 - 7361 270 - Zona cottura Ø 270 mm - vetro nero



Vitroline Hi-light

Q4 FT	finitura	codice	€uro IVA esclusa	foro incasso Q4: Ø 500 foro incasso filotop: vedi sito web
	nero	7316 000	€ 849,00	
<p>P. max assorbita 4.100 W sinistra: Ø 140 mm-1.200 W centro: Ø 180 mm-700/1.700 W destra: Ø 140 mm-1.200 W</p>		<p>Dimensioni: Ø 520 mm piano elettrico in vetroceramica; zone multiple; dotazioni di sicurezza; piastre alogene high-light; comandi touch control; indicatore calore residuo; 9 settaggi di potenza per zona; alimentazione: 220-230 V 50-60 Hz</p>		
Q4 FT	finitura	codice	€uro IVA esclusa	foro incasso Q4: Ø 500 foro incasso filotop: vedi sito web
	bianco	7316 100	€ 814,00	
<p>P. max assorbita 4.100 W sinistra: Ø 140 mm-1.200 W centro: Ø 180 mm-700/1.700 W destra: Ø 140 mm-1.200 W</p>		<p>Dimensioni: Ø 520 mm piano elettrico in vetroceramica; zone multiple; dotazioni di sicurezza; piastre alogene high-light; comandi touch control; indicatore calore residuo; 9 settaggi di potenza per zona; alimentazione: 220-230 V 50-60 Hz</p>		

Collezione pentole Induction PRO

Le prestazioni dei piani induzione sono penalizzate dal tipo di pentole usate. Induction PRO è **una linea di pentole con caratteristiche professionali** testate per ottenere i migliori risultati con ogni cottura: ad induzione e a gas.



Batteria pentole Induction PRO 8 pz.



| codice |
8210 008

|€uro IVA esclusa
€ 345,00

In acciaio inox 18/10
Triplo fondo acciaio/alluminio/acciaio,
termosaldato con tecnologia Impact Bonding
Maniglie professionali 6 punti di saldatura
Lavabili in lavastoviglie

- 1 Pentola Ø cm 24
- 1 Casseruola fonda 2 maniglie Ø cm 20
- 1 Casseruola fonda 2 maniglie Ø cm 24
- 1 Casseruola fonda 1 manico Ø cm 16
- 1 Tegame 2 maniglie Ø cm 24
- 1 Bollilatte 1 manico Ø cm 12
- 1 Coperchio vetro Ø cm 20
- 1 Coperchio vetro Ø cm 24

Padella wok con fondo piatto Induction PRO



| codice |
8211 000

|€uro IVA esclusa
€ 79,00

In acciaio inox 18/10 - Ø 30 cm
Triplo fondo acciaio/alluminio/acciaio,
termosaldato con tecnologia Impact Bonding
Lavabile in lavastoviglie

Bistecchiera Induction PRO



| codice |
8212 000

|€uro IVA esclusa
€ 81,00

In alluminio rivestito in Teflon DuPont Platinum plus
fondo termofuso Alluminio-acciaio - 30x30 cm
Manico in bachelite
Lavabile in lavastoviglie

Moka Induction PRO



| codice |
8213 000

|€uro IVA esclusa
€ 102,00

In acciaio inox 18/10
Adattatore 2-4 tazze



Rangetop e Top in acciaio inox

Le finiture sartoriali che hanno reso famosa Foster per i piani di lavoro a disegno, qui riproposte in una serie di **blocchi funzionali** e **piani di lavoro** ordinabili a catalogo.



Rangetop
Foster Milano p. 315



Rangetop
S4000 Induction p. 318



Blocchi
Lavaggio p. 319



Top inox p. 320



Rangetop Foster Milano

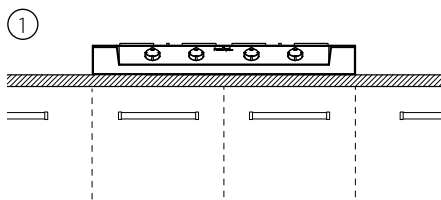
Non solo una scelta, ma una filosofia.

La combinazione perfetta delle nuove tecnologie con la rinomata tradizione artigianale di Foster.

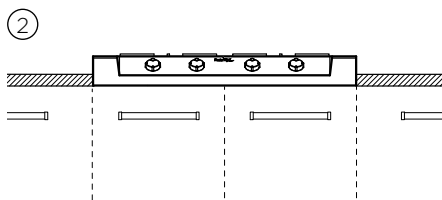
La fusione di un piano in acciaio, compatto, pratico e igienico con il piano cottura più performante.

Modalità di installazione dei piani Rangetop

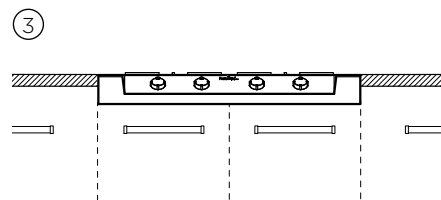
I Rangetop possono essere installati con molta flessibilità per creare ambienti cucina originali. Trovano alloggi o in appoggio sul top, oppure direttamente sulle basi della cucina, o incassati su basi speciali per risultare a filo con il piano di lavoro.



Installazione in appoggio sul piano di lavoro



Installazione in appoggio sulle basi e piano cottura sopraelevato rispetto al piano di lavoro



Installazione in appoggio sulle basi con piano cottura allo stesso livello del piano di lavoro





Dettagli di stile

I frontoni laterali hanno un design unico, con gli spigoli inclinati e staccano con carattere la zona cottura dal piano della cucina. I comandi su una superficie inclinata sono ergonomici e lontani dalla fiamma.



Griglie professionali

La griglia in ghisa smaltata ha dimensioni straordinarie, con una superficie di cottura il 50% più grande rispetto ad un normale piano di cottura domestico e soddisfa ogni esigenza di spazio, anche con pentole di grandi dimensioni.



Buciatori AE (alta efficienza)

Garantiscono un risparmio energetico fino al 25% rispetto ai bruciatori standard. Tutti i modelli sono progettati con almeno un bruciatore wok dual da 4.2 kW e il modello a sei fuochi ne ha addirittura due.



Banco attrezzato

Il blocco Rangetop con i fuochi in linea è disponibile anche con l'elegante "banco attrezzato", ove trovano alloggio gli elementi più usati durante la cottura: sale, spezie, olio sono sempre a portata di mano.

Rangetop Foster Milano 120 - 6F

finitura	codice	€uro IVA esclusa
spazzolato	3166 000	€ 3.773,00



acciaio AISI 304
dimensioni: **1200x650 mm**

Griglie in ghisa e coprispartifiamma smaltati
Accensione elettrica, Valvolatura di sicurezza
con termocoppia ad intervento rapido

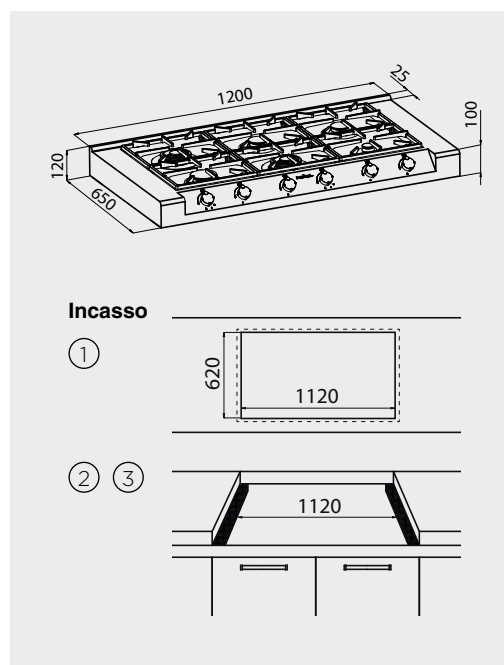
In dotazione:

elemento porta wok in ghisa 2x **1** v. pag. 227

Potenza tot.: **15.900 W**

ausiliario: 1.000 W rapido: 3.000 W
semirapido: 2x1.750 W dual: 2x4.200 W

L'installazione prevede un foro per il fissaggio
e l'aerazione. Vedi disegni a fianco.



Rangetop Foster Milano

Rangetop Foster Milano 120 - 5F

finitura	codice	€uro IVA esclusa
spazzolato	3167 000	€ 3.706,00



acciaio AISI 304
dimensioni: **1200x650 mm**

Griglie in ghisa e coprispartifiamma smaltati
Accensione elettrica, Valvolatura di sicurezza
con termocoppia ad intervento rapido

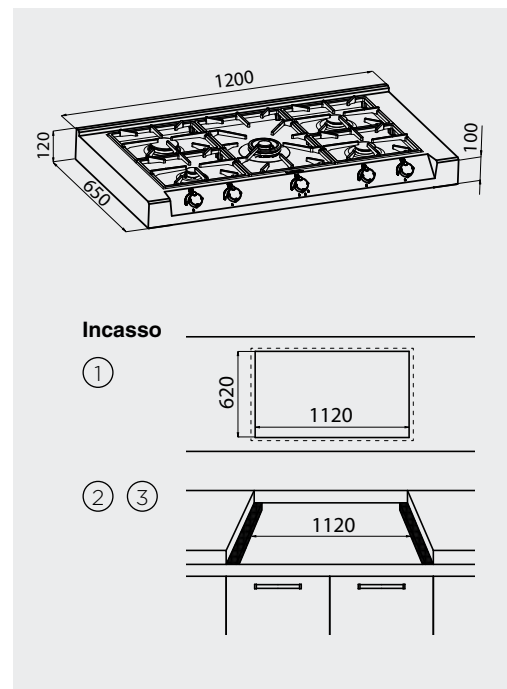
In dotazione:

elemento porta wok in ghisa **1** v. pag. 227

Potenza tot.: **11.700 W**

ausiliario: 1.000 W rapido: 3.000 W
semirapido: 2x1.750 W dual: 4.200 W

L'installazione prevede un foro per il fissaggio
e l'aerazione. Vedi disegni a fianco.



Rangetop Foster Milano 90 - 4F

finitura	codice	€uro IVA esclusa
spazzolato	3162 000	€ 3.222,00



acciaio AISI 304
dimensioni: **900x650 mm**

Griglie in ghisa e coprispartifiamma smaltati
Accensione elettrica, Valvolatura di sicurezza
con termocoppia ad intervento rapido

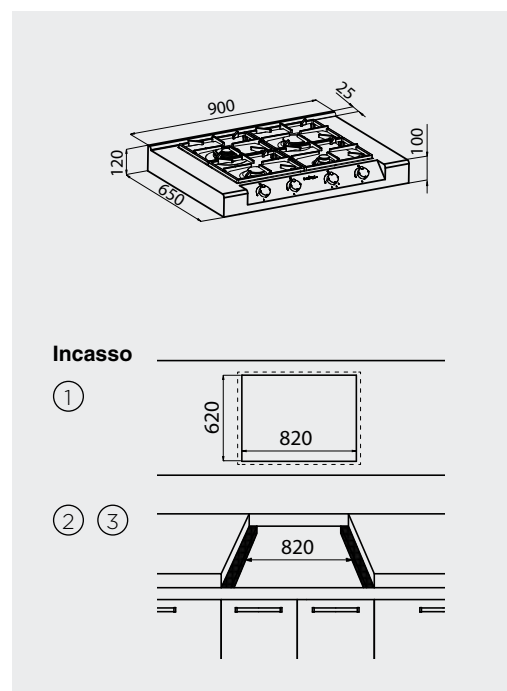
In dotazione:

elemento porta wok in ghisa **1** v. pag. 227

Potenza tot.: **9.950 W**

ausiliario: 1.000 W rapido: 3.000 W
semirapido: 1.750 W dual: 4.200 W

L'installazione prevede un foro per il fissaggio
e l'aerazione. Vedi disegni a fianco.



Rangetop Foster Milano

Rangetop Foster Milano 120 - 4F line plus

finitura	codice	€uro IVA esclusa
spazzolato	3154 000	€ 3.539,00



acciaio AISI 304
dimensioni: **1200x650 mm**

Griglie in ghisa e coprispartifiamma smaltati
Accensione elettrica, Valvolatura di sicurezza
con termocoppia ad intervento rapido

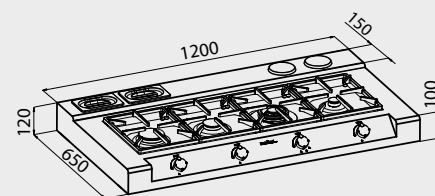
In dotazione:

elemento porta wok in ghisa **1** v. pag. 227
2 portabottiglie, 2 vaschette inox

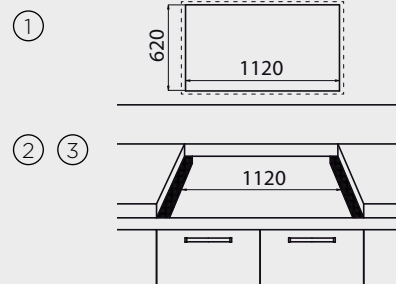
Potenza tot.: **9.950 W**

ausiliario: 1.000 W rapido: 3.000 W
semirapido: 1.750 W dual: 4.200 W

L'installazione prevede un foro per il fissaggio
e l'aerazione. Vedi disegni a fianco.



Incasso



Rangetop Foster Milano 120 - 4F line

finitura	codice	€uro IVA esclusa
spazzolato	3164 000	€ 3.370,00



acciaio AISI 304
dimensioni: **1200x500 mm**

Griglie in ghisa e coprispartifiamma smaltati
Accensione elettrica, Valvolatura di sicurezza
con termocoppia ad intervento rapido

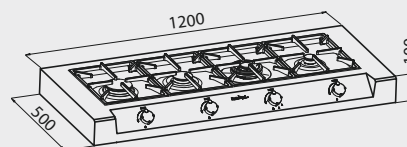
In dotazione:

elemento porta wok in ghisa **1** v. pag. 227

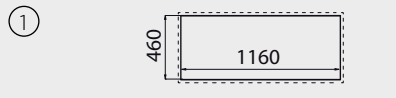
Potenza tot.: **9.950 W**

ausiliario: 1.000 W rapido: 3.000 W
semirapido: 1.750 W dual: 4.200 W

L'installazione prevede un foro per il fissaggio
e l'aerazione. Vedi disegni a fianco.



Incasso



Rangetop Induction

NEW

Rangetop S4000 Induction 120 - 4z Line

finitura	codice	€uro IVA esclusa
spazzolato	3165 000	€ 3.187,00



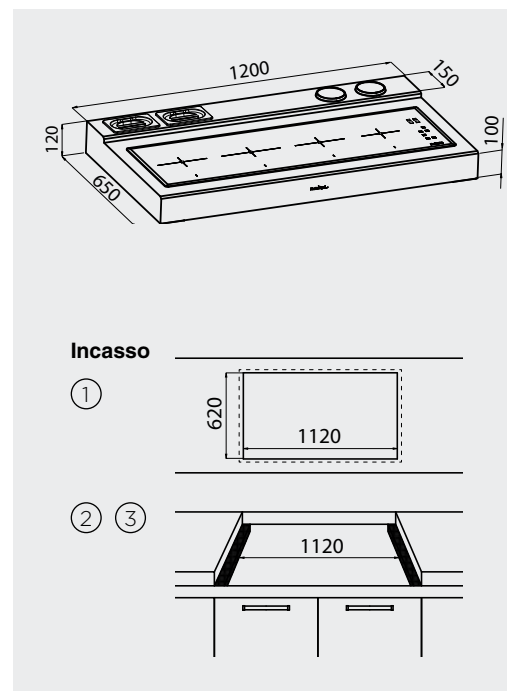
acciaio AISI 304
dimensioni: **1200x650 mm**
alzatina posteriore 20 mm;

Blocco cottura induzione con 4 zone in linea

Con banco attrezzato posteriore con 2 vaschette inox e due portabottiglie;
Finitura: Vetroceramica nero
programmazione elettronica; 9 settaggi di potenza per zona più doppio Powerboost;
comandi touch control; timer indipendente; dotazioni di sicurezza

P. max assorbita 7.400 W
sinistra Ø 210 mm-2.050 (2.500)* (3.700)** W
sinistra centro Ø 210 mm-2.050 (2.500)* (3.700)** W
destra centro Ø 180 mm-1.850 (2.300)* (3.000)** W
destra Ø 180 mm-1.850 (2.300)* (3.000)** W
* Powerboost - **Doppio Powerboost

Alimentazione:
mono-fase 230V~1P+N
bi-fase 400V~2P+N
frequenza 50+60 Hz



Rangetop S4000 Induction 120 - 5z

finitura	codice	€uro IVA esclusa
spazzolato	3170 000	€ 3.242,00

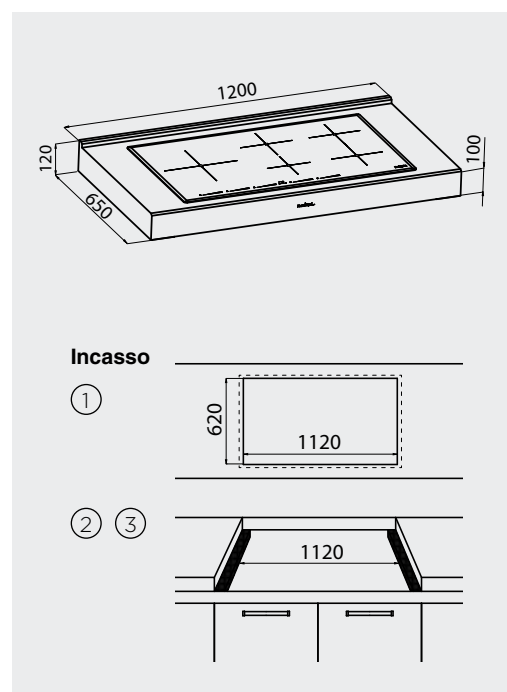


acciaio AISI 304
dimensioni: **1200x650 mm**
alzatina posteriore 20 mm;

Blocco cottura induzione con 5 zone

Finitura: Vetroceramica nero
programmazione elettronica; funzione Bridge; 9 settaggi di potenza per zona più
funzione Powerboost; comandi touch control; comando Slider; funzione T-Chef;
automatismo go&stop; pausa; recall; dotazioni di sicurezza

P. max assorbita 11.100 W
sinistra Ø 260 mm-2.600 (3.700)* W
centro sup. Ø 180 mm-1.850 (3.000)* W
centro inf. Ø 145 mm-1.400 (2.200)* W
destra: 2x220x180 mm-2.100 (3.700)* W
* Powerboost



Blocchi Lavaggio NEW

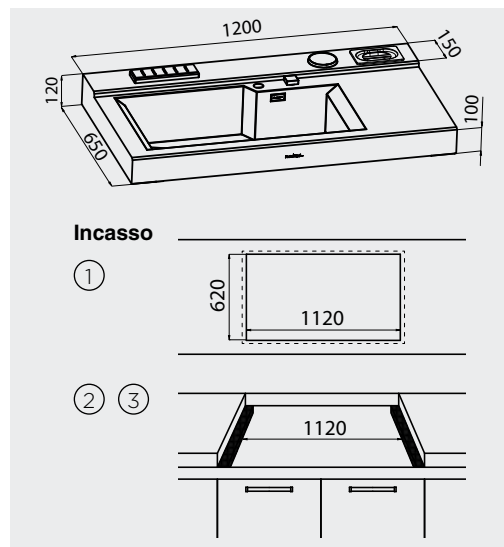
Blocco lavaggio GK 120

finitura	codice	€uro IVA esclusa
spazzolato	3153 000	€ 2.233,00



acciaio AISI 304
dimensioni: **1200x650 mm**
alzatina posteriore 20 mm

Vasca 73x50 cm / h 20 cm
con piletta automatica Space
con tappo inox;
banco attrezzato posteriore
con elemento portacoltelli,
vaschetta inox e portabottiglie.



accessori



N4
8644 100
€ 98,00



M4
8656 001
€ 89,00



P2
8159 101
€ 118,00



T2
8100 303
€ 79,00



Z2
8151 000
€ 237,00

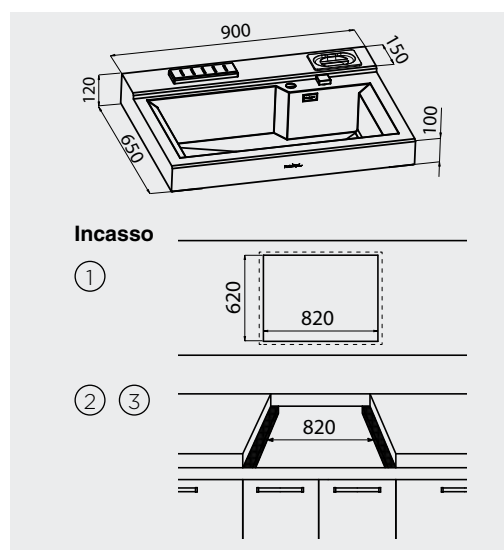
Blocco lavaggio GK 90

finitura	codice	€uro IVA esclusa
spazzolato	3163 000	€ 2.105,00



acciaio AISI 304
dimensioni: **900x650 mm**
alzatina posteriore 20 mm

Vasca 73x50 cm / h 20 cm
con piletta automatica Space
con tappo inox;
banco attrezzato posteriore
con elemento portacoltelli
e vaschetta inox



accessori



N4
8644 100
€ 98,00



M4
8656 001
€ 89,00



P2
8159 101
€ 118,00



T2
8100 303
€ 79,00



Z2
8151 000
€ 237,00

Top inox FL

Top inox FL 240	finitura	versione		codice	€uro IVA esclusa
	spazzolato	lavello a dx	DISPONIBILE PER PRONTA CONSEGNA	3589 001	€ 1.890,00
	spazzolato	lavello a sx		3589 002	€ 1.890,00
		lavello a dx	REALIZZATO SU RICHIESTA	3589 081	€ 2.157,00
		lavello a sx		3589 082	€ 2.157,00



Top in acciaio AISI 304
liscio senza alzatina
finitura: spazzolato foster
dimensioni: **2400x600 mm**
spessore: **20 mm**

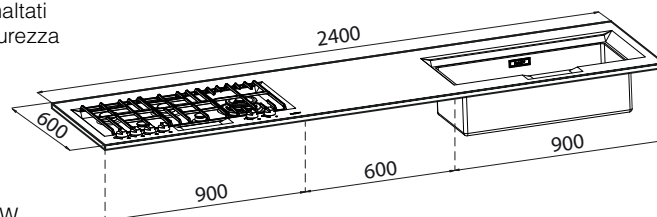
Lavello FL integrato

1 vasca: **720x320 mm**
prof. vasca: 235 mm
piletta automatica: SPACE 3½" PA
foro mixer: 2 di serie

Piano cottura FL 5 fuochi integrato

Griglie in ghisa e coprispartifiamma smaltati
Accensione elettrica, Valvolatura di sicurezza
con termocoppia ad intervento rapido
Bruciatore Dual con accensione a doppia manopola

Potenza tot.: **10.500 W**
ausiliario: 2x1.000 W
semirapido: 2x1.750 W dual AE: 5.000 W
In dotazione: elemento porta wok in ghisa



Accessori lavaggio: **M5 T5**

A richiesta: Top inox FL 240 spazzolato in versione **con alzatina posteriore h20** cod. **3589 501/2 - € 1.975,00**
Top inox FL 240 vintage in versione **con alzatina posteriore h20** cod. **3589 581/2 - € 2.242,00**
Schienali in acciaio inox **spazzolato e vintage**



Particolare della zona cottura del Top Inox FL che presenta il potente bruciatore Dual da 5.000 W comandato da doppia manopola.

Top inox Master

Top inox Master 240 - spazzolato	finitura	versione		codice	€uro IVA esclusa
	spazzolato	lavello a dx	DISPONIBILE PER PRONTA CONSEGNA	3588 001	€ 2.034,00
	spazzolato	lavello a sx		3588 002	€ 2.034,00



Top in acciaio AISI 304
liscio senza alzatina
finitura: spazzolato foster
dimensioni: **2400x600 mm**
spessore: **20 mm**

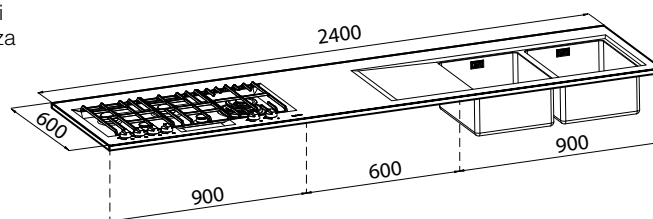
Lavello Master 116 integrato

2 vasche: **340x400 mm**
prof. vasca: 205 mm
piletta: **automatica 3½" PM**
foro mixer: 2 di serie

Piano cottura FL 5 fuochi integrato

Griglie in ghisa e coprispartifiamma smaltati
Accensione elettrica, Valvolatura di sicurezza
con termocoppia ad intervento rapido
Bruciatore Dual con accensione
a doppia manopola

Potenza tot.: **10.500 W**
ausiliario: 2x1.000 W
semirapido: 2x1.750 W dual AE: 5.000 W
In dotazione: elemento porta wok in ghisa



Accessori lavaggio: **L1 L4 N2 N3 O2 P1 P2 R T1 T2 Z2**

A richiesta: Top inox FL 240 spazzolato in versione **con alzatina posteriore h20 cod. 3588 501/2 - € 2.119,00**
Schienali in acciaio inox **spazzolato**

accessori



L1
8644 041
€ 113,00



L4
8631 300
€ 81,00



M5
8659 113
€ 68,00



N2
8657 001
€ 63,00



N3
8644 101
€ 92,00



O2
8153 100
€ 33,00



P1
8644 042
€ 195,00



P2 **
8159 101
€ 118,00



R
8611 000
€ 43,00



T1
8100 201
€ 75,00



T2 **
8100 303
€ 79,00



T5
8100 304
€ 72,00



Z2 **
8151 000
€ 237,00

**utilizzabile solo in abbinamento al tagliere N3

Gli Speciali di Foster

Le **realizzazioni su misura** sono tra gli elementi più distintivi delle produzioni Foster.

I top presentati nelle pagine precedenti sono solo alcuni esempi delle lavorazioni che siamo in grado di realizzare integrando **lavello e zona cottura in un unico piano di lavoro in acciaio inossidabile**.



Un unico materiale, tanti diversi look grazie ad una gamma di proposte che spazia tra i **classici satinati**, i nuovi trattamenti **ruvidi** e **opachi** e il tocco retrò della **finitura Vintage**.



- **Diverse finiture.**
- **Differenti profili e spessori.**
- **Supporti autoportanti.**
- **Infinite soluzioni per ogni esigenza di progetto.**

Un piano speciale di Foster vuole dire anche la sicurezza di una **qualità artigianale di altissimo livello** e la **garanzia di un unico produttore** sull'intero manufatto.



Anche quello che non si vede è importante. Tutti i nostri top sono realizzati con materiali di primissima scelta e hanno **una struttura interna che li rende autoportanti.**

Scopri di più su www.bautek.it o richiedi la documentazione al tuo rivenditore di fiducia.





Washing cycle
Ready to go
100

STEAM OVEN



100
100
100

Foiler 200

Foiler 200

Foiler 200

Forni, Abbattitore, Coffee Machine e Sottovuoto

Una gamma completa che permette di coordinare con lo stesso design i **forni multifunzione** ai **combi microonde**, ai **combinati a vapore** o ancora, alle **coffee machine**, l'**abbattitore di temperatura** o la **macchina per il sottovuoto**.

Forni
S4001 p. 336



Combi Vapore
S4001 p. 338



Micro Combi
S4001 p. 339



Modulo
scaldavivande
S4001 p. 339



Forno
FL One Touch
p. 340



Forni
FL p. 342



Micro Combi
FL p. 346



Forni Vapore
FL p. 348



Coffee Machine
FL p. 350



Modulo
scaldapiatti
FL p. 351



Abbattitore
FL p. 352



Cassetto Sottovuoto
FL p. 355



Forni
FL Vintage p. 358



Micro Combi
FL Vintage p. 359



Forni
Milano p. 360



Forno
Stripe p. 362



Micro Combi
Stripe p. 363



Forni
KE p. 364



Micro-Combi
KE p. 366



Compact
KE p. 367



Forni
KE 90 p. 368



Forni
KS p. 369



Micro+Grill
KS p. 370



Scaldapiatti
KE-KS p. 370



100°



Foster

Foster



Prestazioni professionali con la massima semplicità

I forni Foster racchiudono la più avanzata tecnologia per raggiungere risultati eccellenti e semplificare la vita in cucina. Una gamma unica per completezza di soluzioni e misure per soddisfare anche i palati più esigenti.



Programmazione Selfcooking

Ricettari ricchi e completi sono facilmente richiamabili dai pratici comandi touch e ampiamente personalizzabili con le proprie creazioni.



Cotture Multilivello

La speciale ventilazione rende uniforme la temperatura ed evita la commistione dei profumi, permette così la cottura contemporanea di più pietanze.



Sonda di temperatura

Questa impareggiabile dotazione professionale permette un controllo perfetto delle cotture. È presente nella gran parte dei forni della nostra gamma.



Capienza XXL

Molti forni hanno capacità maggiorata rispetto alle soluzioni standard fino ad una capienza utile di 72 litri per i classici forni da 60 cm, fino a 103 litri per i modelli maxi con base 90 cm.

Il forno diventa sistema

I forni Foster non sono semplici strumenti di cottura, ma veri e propri sistemi modulari di prestanti macchine perfettamente coordinate, per rispondere ad ogni esigenza di cottura e anche di conservazione.



La gamma più completa

Alla ricca gamma di modelli multifunzione, che spazia tra i 5 e i 15 programmi di cottura, si aggiunge, in perfetto coordinato, una straordinaria serie di forni compatti specializzati, microcombi e forni a vapori, per allargare gli orizzonti della vostra cucina.

Una questione di misura

Tra le soluzioni Foster troverete certamente la misura che più si addice alle vostre esigenze: tra i piccoli forni ventilati compatti alti solo 36 cm, fino ai forni maxi con larghezza di 90 cm e una capienza oltre i 100 litri.



Non solo cottura

















La collezione FL presenta oggi strumenti altamente professionali, come l'abbattitore multifunzione e la macchina per sottovuoto, che possono rivoluzionare il vostro modo di cucinare e di conservare il cibo, con vantaggio di gusto, tempo e salute.



Finiture di classe

Non solo prestazioni, i forni Foster si riconoscono anche per le finiture esclusive, come nel caso della spazzolatura artigianale dell'acciaio della serie FL Vintage, o dell'abbinamento di acciaio con i preziosi vetri bisellati Black mirror della serie S4001.

Forni - la gamma completa

	Multifunzione 60x60		Forni compatti specializzati	
S4001	Multif. 15 funzioni 7131 054 pag. 338 		Micro Combi 7136 021 pag. 339 	Combinato Vapore 7135 081 pag. 338 
FL	Multif. ONE TOUCH 16 funzioni 7106 653 pag. 341 - Black Mirror ● 	Multif. 14 funzioni 7105 642 pag. 344 - Black Mirror ● 7105 142 pag. 344 - White ● 7105 042 pag. 358 - Vintage ○ 	Micro Combi 7104 620 pag. 347 - Black Mirror ● 7104 120 pag. 347 - White ● 7104 020 pag. 359 - Vintage ○ 	Vapore 7103 680 pag. 349 - Black Mirror ● 7103 180 pag. 349 - White ● 
Stripe	Multif. 5 funzioni 7111 042 pag. 363 		Micro Combi 7112 020 pag. 363 	
KE	Multif. 9 funzioni 7142 043 pag. 365 	Multif. 5 funzioni 7141 042 pag. 366 	Micro Combi 7146 021 pag. 366 	Ventilato Compact 60x36 7170 062 pag. 367 
KS	Multif. 8 funzioni 7120 054 pag. 369 	Multif. 5 funzioni 7122 051 pag. 369 	Micro+Grill 7151 010 pag. 370 	
			Scaldapiatti 7104 000 pag. 370	

Forni - la gamma completa

Forni Multifunzione Maxi

Abbattitore

2980 600 pag. 354 - **Black Mirror** ●



Cassetto Sottovuoto

2981 600 pag. 357 - **Black Mirror** ●

Coffee Machine

2998 600 pag. 351 - **Black Mirror** ●

2998 100 pag. 351 - **White** ●



90x48 - 9 funzioni

7107 642 pag. 345 - **Black Mirror** ●

7107 142 pag. 345 - **White** ●

7107 042 pag. 359 - **Vintage** ○



Milano

Multif. 90x48 - 9 funzioni

7167 052 pag. 361



Multif. 70x60 - 8 funzioni

7162 052 pag. 361



Multif. 60x46

7146 042 pag. 367



Multif. 90x60

7126 047 pag. 368



Forno a Gas 90x60

7193 047 pag. 368



Funzioni speciali

Caratteristiche di grande funzionalità, programmi avanzati e finiture di pregio sono il comune denominatore dei forni Foster.



Guide telescopiche

Gran parte dei modelli Foster è dotata di guide telescopiche che favoriscono una migliore distribuzione degli spazi e rendono più agevole l'estrazione delle griglie e delle teglie.



Stop sol

Il trattamento oscurante e riflettente del cristallo esterno dona al forno un'estetica elegante e moderna. Il forno rimane oscurato quando non in funzione, perfettamente visibile quando è acceso.



Porta Soft Closing

Le cerniere della porta rallentano automaticamente nella parte finale del movimento per una chiusura sempre delicata e senza rumore.



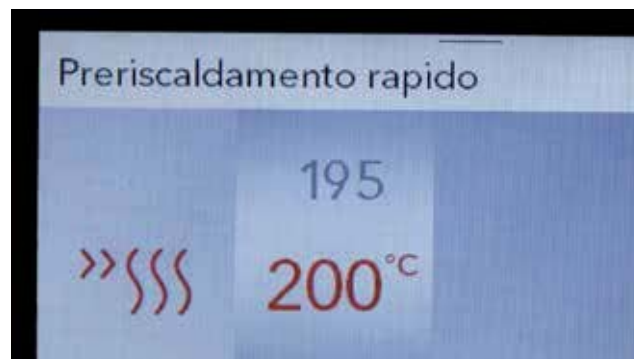
Finitura antitouch

Le parti in acciaio delle porte dei forni sono sempre proposte con l'innovativa finitura anti-touch che, grazie alla speciale protezione, salvaguarda le superfici da fastidiose impronte.



Vetro full glass

In molti modelli l'interno della porta è un'unica superficie di cristallo liscia, estremamente comoda per le operazioni di pulizia.



Preriscaldamento rapido

Questa funzione attiva le resistenze e un flusso d'aria calda consentendo di raggiungere 200°C in tempi rapidi.



Vetro removibile

I vetri della porta del forno possono essere rimossi per una completa pulizia. In foto, il sistema particolarmente semplice del forno KE: i vetri si possono rimuovere con un semplice "click".



Ventilazione tangenziale

La ventilazione tangenziale, presente in tutti modelli, crea un flusso d'aria tra muffola e telaio riducendo la temperatura delle superfici esterne. Il forno così non sottopone i mobili ad elevati sbalzi termici.



Triplo vetro

Tutti i forni sono dotati di porta con vetri multipli, fino a 3 vetri. Questo garantisce basse temperature della porta e minore dispersione termica.



Easy clean

La speciale smaltatura Easy Clean rende le superfici interne del forno e gli accessori perfettamente antiaderenti. La durezza e la minima porosità delle superfici agevolano le operazioni di pulizia.

Funzioni di cottura Forni Multifunzione

Performanti in ogni situazione, dalle cotture delicate di pasticceria a quelle intensive per carni o pizza.



Cottura sotto

Adatta per riscaldare le vivande.



Cottura superiore

Cottura per cibi particolarmente delicati e per conservare il calore dopo la cottura.



Cottura tradizionale

Funzione ideale per tutte le ricette tradizionali, per pane, torte e arrosti.



Cottura ventilata

La combinazione tra ventilazione e resistenza circolare permette di cucinare assieme diversi tipi di pietanze senza mescolare odori e sapori.



Cottura intensiva

La resistenza superiore e inferiore insieme alla ventola garantiscono una cottura rapida e uniforme. Ideale per pizza, pane, arrosti, lasagne e torte salate.



Energy saving

Programma con consumo energetico contenuto, ideale per riscaldare e per alimenti che necessitano di cottura delicata e progressiva.



Preriscaldamento rapido

Questa funzione attiva le resistenze e un flusso d'aria calda consentendo di raggiungere 200°C in tempi rapidi.



Mantenimento calore

Ideale per mantenere alla giusta temperatura di servizio le vostre pietanze.



Basse temperature

Programma per una lenta e delicata cottura a temperature contenute.



Grill centrale

Ideale per tostare o gratinare piccole porzioni.



Doppio grill

Il calore viene prodotto solo dal grill superiore: ideale per tostare, gratinare e dorare alimenti, adatto per carne, pesce e pasta.



Cottura sotto + grill

Per portare a termine la cottura statica e contemporaneamente gratinare.



Cottura sotto + doppio grill

Per portare a termine la cottura statica dando la giusta croccantezza alle preparazioni.



Ventola + grill

L'azione della ventola combinata a quella del grill permette una cottura veloce e profonda necessaria per alimenti di grosso volume.



Ventola + doppio grill

Per le fasi finali della cottura di alimenti come arrosti e pollame, per donare la giusta doratura alle superfici delle pietanze.



Scongelamento

Consente di scongelare in un terzo del tempo i cibi attraverso la distribuzione uniforme dell'aria a temperatura ambiente.



Funzione pizza

La combinazione di cottura inferiore, ventilato e grill consente di ottenere una pizza croccante e cucinata in modo eccellente.



Grill+Girarrosto

La combinazione di grill e girarrosto permette di ottenere la perfetta doratura delle pietanze.

Funzioni di cottura Forni a Gas



Cottura a gas statica e ventilata

Il calore del bruciatore a gas può essere o meno accompagnato dalla ventilazione in funzione del risultato da ottenere.



Grill

Il calore è generato da una resistenza elettrica dall'alto: ideale per tostare, arrostitire, gratinare e rendere croccanti le preparazioni.

Funzioni forni a vapore



La gamma Foster sfoggia due differenti macchine a vapore con differenti caratteristiche, per incontrare diverse esigenze.

Il **forno FL** è una macchina a vapore indiretto, con generazione controllata tramite boiler, a garanzia di risultati perfetti, brevi tempi di riscaldamento e grande autonomia di acqua.

Il **forno combi-vapore S4001** è un vero e proprio gioiello con prestazioni eccellenti e grande versatilità. Rientra nella classe dei **forni gastronomici**, con una sofisticata tecnologia ereditata dalle soluzioni professionali. La cottura a vapore si combina con quella a convezione dando vita ad un completo set di programmi, per una cucina da vero gourmet.



Cottura a vapore

Indicata principalmente per cuocere le verdure. Conserva tutte le proprietà degli alimenti.



Cottura per convezione

Sistema di cottura che utilizza aria calda.



Scalda vivande

Si possono ravvivare più alimenti contemporaneamente in modo pratico, veloce ed economico.



Convezione + vapore

Sistema misto che unisce il flusso d'aria calda al vapore permettendo di ottenere piatti gustosi.



Cottura professionale

Ideale per tutti gli alimenti a lievitazione, grazie alle due fasi di cottura.



Cottura delicata

Ideale per una cottura lenta delle carni, grazie alla temperatura controllata attraverso la termosonda.

Funzioni di cottura Forno Combi Micro



Quattro differenti soluzioni a microonde.

I modelli **Combi S4001, FL e KE** sono forni completi e performanti, che aggiungono alla cottura micro e al grill anche la cottura ventilata, con un incredibile set di programmi cottura.

Tanta praticità per il **micro+grill KS**, perfettamente abbinabile ai tanti forni in acciaio.



Cottura con microonde

Ideale per cuocere o riscaldare verdure, riso, pesce, carne e liquidi in modo rapido. Possono essere impostate differenti potenze di funzionamento.



Grill

Per gratinare velocemente la superficie delle vivande. Inoltre il piatto Crunch in dotazione rende i cibi croccanti anche nella parte inferiore.



Ventola + grill

L'azione della ventola combinata a quella del grill permette una cottura veloce e profonda necessaria per alimenti di grosso volume.



Cottura micro+grill

Metodo di cottura combinato perfetto per lasagne, patate, arrosto e sfornati.



Cottura ventilata

La combinazione tra ventilazione e resistenza circolare genera un calore uniforme per una cottura efficace e omogenea.



Microonde ventilato

Il movimento dell'aria generato dalla ventola garantisce una migliore omogeneità delle cotture micro.



Scongelo automatico

Permette di scongelare impostando il tipo di alimento e il peso.



Programmi preimpostati

Sono selezionabili programmi per riscaldare, cuocere, scongelare + cuocere numerose tipologie di alimenti.

Forni S4001 **NEW**



Forni S4001 **NEW**

Forni di carattere, grazie all'elegante abbinamento dell'acciaio satinato con cristallo finemente bisellato.

Oggi con una programmazione ancora più pratica e prestante.



Allineamento perfetto

Il forno multifunzione alto 60 cm, e i forni specializzati alti 46 cm presentano un perfetto allineamento di maniglia e cruscotti prestandosi così ad ogni tipo di abbinamento in verticale ed in orizzontale.



Programmazione Selfcooking

Tutti i modelli presentano un sistema di programmazione intuitivo ed evoluto che permette di richiamare un ampio set di ricette preimpostate e di memorizzarne di esclusive.



Cotture Multilivello

La speciale ventilazione rende uniforme la temperatura ed evita la commistione dei profumi, permette così la cottura contemporanea di più pietanze.



Sonda di temperatura

Questa impareggiabile dotazione professionale permette un controllo perfetto delle cotture. È presente nella gran parte dei forni della nostra gamma.



Forni Combinati

I forni microonde e a vapore compatti sono tutti combinati con la cottura per convezione. Ne risulta un set di programmi ricco e variegato che permette preparazioni di ogni tipo.

Forni S4001 NEW

Serie 4001 - multifunzione
60x60 - 65 litri



Dotazione di serie:
2 teglie con smaltatura EasyClean (cod. 9401 561)
1 griglia in acciaio inox (cod. 9401 171)

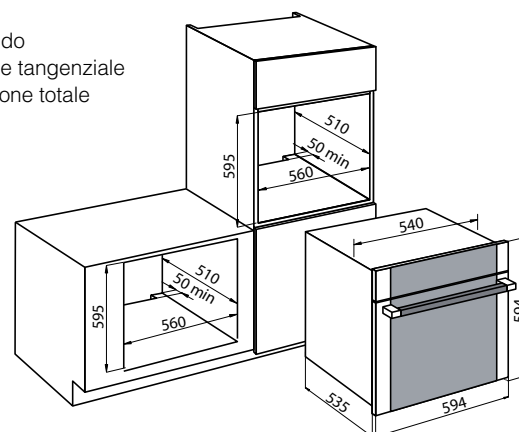
15 funzioni

COTTURA SOPRA	COTTURA SOTTO	COTTURA TRADIZ.	COTTURA VENTILATA	COTT. VENT. ECO	VENTOLA + GRILL	ENERGY SAVING	COTTURA INTENSIVA	COTT. SOTTO VENT.+GRILL	DOPIO GRILL	GRILL CENTRALE	DISIDRATAZIONE	SCONGELAMENTO	FUNZIONE PIZZA	CLEAN

finitura	codice	€uro IVA esclusa
spazzolato anti-touch	7131 054	€ 1.413,00



- Forno multifunzione 60x60 cm, volume 65 litri
- 15 funzioni di cottura
- Comandi Touch control
- Display con programmazione elettronica intuitiva
- Cottura automatica con ricettario programmato
- Termosonda per controllo temperatura
- Ricette personalizzabili
- Funzione preriscaldamento rapido
- Raffreddamento con ventilazione tangenziale
- 3 guide telescopiche ad estrazione totale
- Porta: 3 vetri
- Chiusura porta Soft Closing
- Cristallo Black Mirror
- Interno porta Full Glass
- Smaltatura Easy Clean
- Protezione resistenza Grill
- Blocco comandi di sicurezza
- Finitura Anti-touch
- Luce forno indipendente
- Programmazione in 12 lingue
- Modalità Demo
- Classe energetica: A
- Alimentazione: 220-240 V 50-60 Hz



Serie 4001 - combinato a vapore
60x46 - 34 litri



Dotazione di serie:
1 teglia 2/3 gastronorm H20 (cod. 9401 563)
1 teglia fonda 2/3 gastronorm H40 (cod. 9401 562)
con coperchio e griglia di supporto inox
1 griglia in acciaio inox (cod. 9401 564)

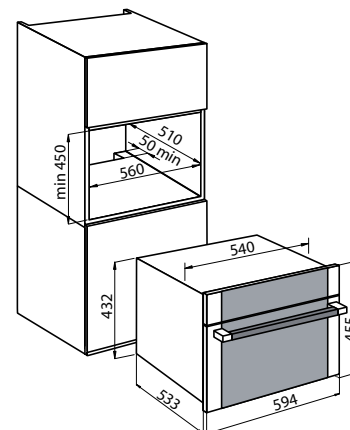
8 funzioni

COTTURA VENTILATA	COTT. VENT. +GRILL	COTT. VAPORE 100 GRADI	COTT. VAPORE 130 GRADI	COTT. VENT. + VAPORE	GRILL	VENTOLA + GRILL	ECO

finitura	codice	€uro IVA esclusa
spazzolato anti-touch	7135 081	€ 1.942,00



- Forno combinato a vapore 60x46 cm, volume 34 litri
- Immissione controllata del vapore in camera di cottura
- 8 funzioni di cottura
- Comandi Touch control
- Programmazione elettronica Self Cooking
- Ricettario programmato modificabile
- Termosonda per controllo temperatura
- Funzione Sbuffo
- Raffreddamento con ventilazione tangenziale
- Cicli di pulizia assistita forno e circuito vapore
- Porta: 3 vetri
- Cristallo Black mirror
- Camera di cottura in acciaio inox
- Finitura Anti-touch
- Luce forno indipendente
- Programmazione in 12 lingue
- Modalità Demo
- Classe energetica: A
- Alimentazione: 220-240 V 50-60 Hz



Forni S4001 NEW

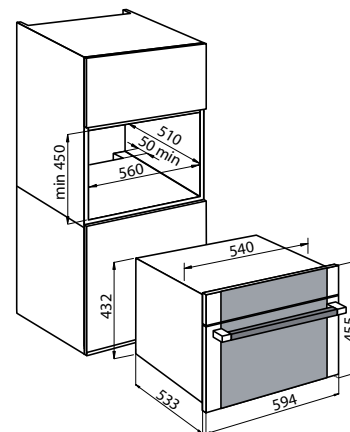
Serie 4001 - micro combi

60x46 - 34 litri



- Micro+grill 60x46, volume 34 litri
- 9 Funzioni di cottura
- Potenza microonde 1000 W
- Comandi Touch control
- Programmazione elettronica Self Cooking
- Ricettario programmato modificabile
- Funzione scongelamento per tempo e peso
- Raffreddamento con ventilazione tangenziale
- Cristallo Black Mirror
- Camera di cottura in acciaio inox
- Finitura Anti-touch

- Luce forno indipendente
- Alimentazione: 220-240 V 50 Hz



Dotazione di serie:

- 1 Piatto girevole integrato Ø 32 cm (cod. 9401 567)
- 1 griglia inox circolare (cod. 9401 566)
- 1 teglia inox 2/3 gastronorm H20 (cod. 9401 563)
- 1 griglia inox *** (cod. 9401 565)

9 funzioni

COTTURA VENTILATA	COTTURA VENTIL.+GRILL	VENTOLA + GRILL	GRILL	SCONGELAM. PER PESO	SCONGELAM. PER TEMPO	COTTURA MICROONDE	MICROONDE + GRILL	MICROONDE +COTT. VENTIL.

Serie 4001 - modulo scaldavivande

60x14



- Modulo 60x14 cm
- Carrello estraibile
- Interno in acciaio inox e base in cristallo
- Temperature: 40 - 70°C
- Adatto a riscaldare e mantenere in temperatura gli alimenti

- Alimentazione: 220-240 V 50 Hz

finitura

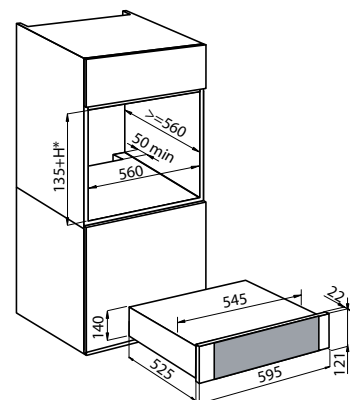
spazzolato anti-touch

codice

7138 001

€uro IVA esclusa

€ 571,00



*Foro da incasso: 560x(140 mm + H incasso forno)

Forno FL One Touch



Programmazione Selfcooking Plus

Ricettari ricchi e completi sono richiamabili in modo intuitivo dai pratici comandi touch e ampiamente personalizzabili con le proprie creazioni.



Funzione MultiStep

Rappresenta l'evoluzione della programmazione e consente di definire un unico programma con differenti tipologie di cottura che si susseguono in tempi stabiliti.

Forno FL One Touch

Serie FL One Touch - multifunzione

60x60 - 72 litri



Dotazione di serie:

- Teglia bassa (cod. 9401 551)
- Leccarda profonda (cod. 9401 552)
- Leccarda in vetro (cod. 9401 553)
- Griglia inox (cod. 9401 190)
- Manico prendi-tegla (cod. 9401 193)

Accessori: **2a** (vedi pag. 371)

finitura

black mirror

codice

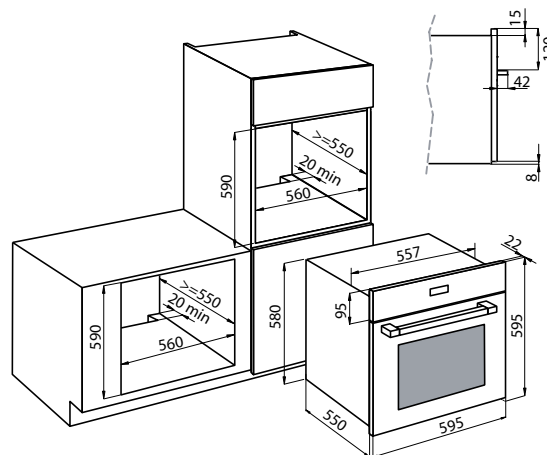
7106 653

€uro
IVA esclusa

€ 1.885,00



- Forno multifunzione 60x60 cm, volume lordo 72 litri
- 11 programmi cottura + 5 funzioni speciali
- Temperatura max. 275 °C
- Display touch-control OneTouch
- Programmazione elettronica intuitiva Self Cooking Plus
- Ampio ricettario impostabile per peso e livello di cottura
- Ricettario personale memorizzabile
- Programmazione professionale MultiStep
- Termosonda per controllo temperatura
- Funzione Pre-riscaldamento rapido
- Funzione Mantenimento calore
- Funzione AcquaClean
- Doppio Grill
- Tre guide telescopiche ad estrazione totale
- Porta: 3 vetri
- Interno porta Full Glass
- Vetro interno porta removibile
- Chiusura porta Soft Closing
- Finitura maniglia cromata
- Smaltatura Easy Clean
- Protezione resistenza Grill
- Ventilazione tangenziale
- Illuminazione alogena doppia disassata
- Blocco display
- Sistema di raffreddamento dinamico Plus
- Testi display personalizzabili in 4 colorazioni
- Programmazione impostabile in 30 lingue
- **Classe energetica A+**
- Alimentazione: 220-240V 50-60Hz



16 funzioni

COTTURA SOPRA	COTTURA SOTTO	COTTURA TRADIZ.	COTTURA VENTILATA	COTTURA ECO	GRILL CENTRALE	DOPIO GRILL	AUTO ROAST	VENTOLA + MAXI GRILL	COTTURA SOTTO + COTTURA VENT.	VENTOLA + COTTURA SOTTO	MANTENIMENTO CALORE	SCONGELAMENTO	SCALDAPIAZZI	RISCALDAMENTO RAPIDO	ACQUACLEAN



Chiusura Soft Closing

Le cerniere della porta rallentano automaticamente nella parte finale del movimento consentendo una chiusura sempre delicata e senza rumore.



Cotture Multilivello

La speciale ventilazione rende uniforme la temperatura ed evita la commistione dei profumi, permette così la cottura contemporanea di più pietanze.

Forni FL



Forni FL



Termosonda

Verifica in ogni istante la temperatura al cuore del prodotto. Una volta impostata la temperatura di cottura il forno avviserà quando è pronto e disattiverà le resistenze.



Guide telescopiche

I forni multifunzione FL, in entrambe le versioni da 60 e da 90 cm, sono dotati di guide telescopiche a due livelli che favoriscono una migliore distribuzione degli spazi e rendono più agevole l'estrazione delle teglie.



Self Cooking

Tutta la praticità di una programmazione evoluta, comandata da un semplice tocco. Un set davvero completo con 14 differenti funzioni cottura è accompagnato da 17 programmi di cottura preimpostati per un utilizzo semplice ed immediato.



Dotazioni

Grande cura nei particolari anche negli accessori. **Due teglie XXL** di differente altezza, la griglia inox e un pratico accessorio per l'estrazione delle teglie rientrano nella dotazione base del forno.

Forni FL

Serie FL black mirror - multifunzione

60x60 - 65 litri

finitura	codice	€uro IVA esclusa
black mirror	7105 642	€ 1.158,00



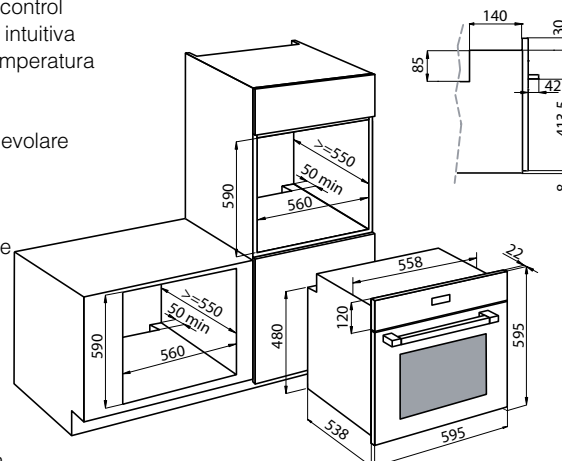
Dotazione di serie:
 1 teglia (cod. 9401 539)
 1 leccarda XXL (cod. 9401 538)
 Griglia inox (9401 161) e manico prendi-tegla (9401 181)
Accessori: 2a (vedi pag. 371)

14 funzioni

COTTURA SOPRA	COTTURA SOTTO	COTTURA TRADIZ.	COTTURA INTENSIVA	COTTURA VENTILATA	FUNZIONE PIZZA	GRILL CENTRALE	DOPPIO GRILL	GRILL + COTTURA SOTTO	GRILL + COTTURA SOTTO	VENTOLA + MAXI GRILL	VENTOLA + GRILL	COTTURA BASSE TEMPER.	MANTENIMENTO CALORE



- Forno multifunzione 60x60 cm, volume lordo 65 litri
- 14 funzioni di cottura
- 17 programmi automatici di cottura e arrostitura
- Display con comandi touch-control
- Programmazione elettronica intuitiva
- Termosonda per controllo temperatura
- Riscaldamento rapido
- Maxi-Grill (abbattibile)
- 2 guide telescopiche per agevolare l'estrazione delle teglie
- Porta: 3 vetri
- Interno porta Full Glass
- Vetro interno porta removibile
- Finitura maniglia cromata
- Cristallo StopSol
- Smaltatura Easy Clean
- Protezione resistenza Grill
- Ventilazione tangenziale
- Illuminazione alogena su entrambe le pareti, attiva all'apertura della porta
- Interruttore di contatto della porta
- Blocco di sicurezza
- Classe energetica A
- Alimentazione: 220-240V 50-60Hz



Serie FL white - multifunzione

60x60 - 65 litri

finitura	codice	€uro IVA esclusa
white	7105 142	€ 1.158,00



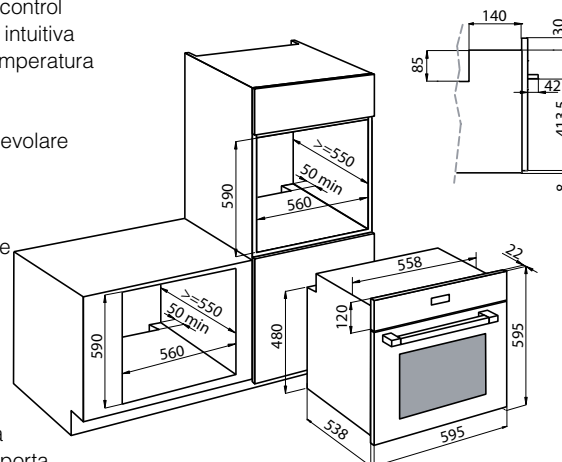
Dotazione di serie:
 1 teglia (cod. 9401 539)
 1 leccarda XXL (cod. 9401 538)
 Griglia inox (9401 161) e manico prendi-tegla (9401 181)
Accessori: 2a (vedi pag. 371)

14 funzioni

COTTURA SOPRA	COTTURA SOTTO	COTTURA TRADIZ.	COTTURA INTENSIVA	COTTURA VENTILATA	FUNZIONE PIZZA	GRILL CENTRALE	DOPPIO GRILL	GRILL + COTTURA SOTTO	GRILL + COTTURA SOTTO	VENTOLA + MAXI GRILL	VENTOLA + GRILL	COTTURA BASSE TEMPER.	MANTENIMENTO CALORE



- Forno multifunzione 60x60 cm, volume lordo 65 litri
- 14 funzioni di cottura
- 17 programmi automatici di cottura e arrostitura
- Display con comandi touch-control
- Programmazione elettronica intuitiva
- Termosonda per controllo temperatura
- Riscaldamento rapido
- Maxi-Grill (abbattibile)
- 2 guide telescopiche per agevolare l'estrazione delle teglie
- Porta: 3 vetri
- Interno porta Full Glass
- Vetro interno porta removibile
- Finitura maniglia cromata
- Smaltatura Easy Clean
- Protezione resistenza Grill
- Ventilazione tangenziale
- Illuminazione alogena su entrambe le pareti, attiva all'apertura della porta
- Interruttore di contatto della porta
- Blocco di sicurezza
- Classe energetica A
- Alimentazione: 220-240V 50-60Hz



Forni FL

Serie FL black mirror - 90 multifunzione

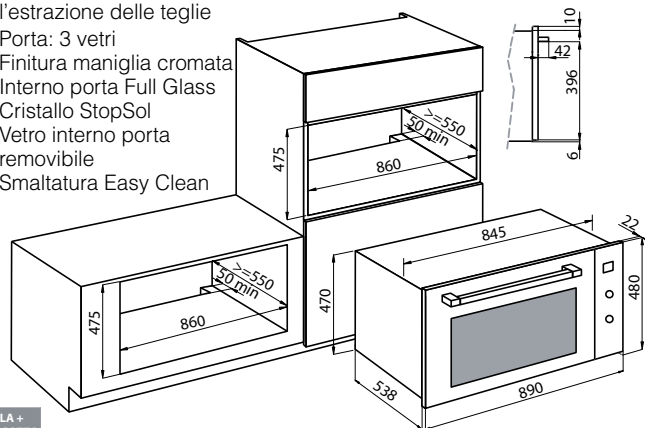
90x48 - 91 litri



finitura	codice	€uro IVA esclusa
black mirror	7107 642	€ 1.304,00



- Forno multifunzione 90x48 cm, volume lordo 91 litri
- 9 funzioni di cottura
- Display con programmazione elettronica di inizio-fine cottura e comandi push-pull
- Maxi-Grill (abbattibile)
- 2 guide telescopiche per agevolare l'estrazione delle teglie
- Porta: 3 vetri
- Finitura maniglia cromata
- Interno porta Full Glass
- Cristallo StopSol
- Vetro interno porta removibile
- Smaltatura Easy Clean
- Protezione resistenza Grill
- Ventilazione tangenziale
- Illuminazione alogena su entrambe le pareti, attiva all'apertura della porta
- Interruttore di contatto della porta
- Classe energetica A
- Alimentazione: 220-240V 50-60Hz



Dotazione di serie:
teglia profonda (cod. 9401 547)
griglia inox (cod. 9401 184)
Accessori: 2b (vedi pag. 371)

9 funzioni



Serie FL white - 90 multifunzione

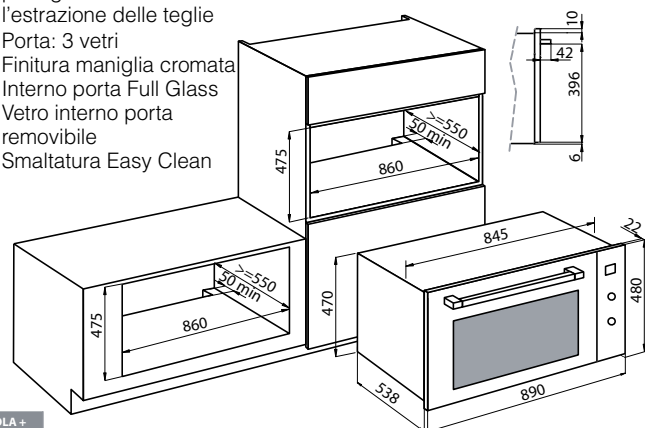
90x48 - 91 litri



finitura	codice	€uro IVA esclusa
white	7107 142	€ 1.304,00



- Forno multifunzione 90x48 cm, volume lordo 91 litri
- 9 funzioni di cottura
- Display con programmazione elettronica di inizio-fine cottura e comandi push-pull
- Maxi-Grill (abbattibile)
- 2 guide telescopiche per agevolare l'estrazione delle teglie
- Porta: 3 vetri
- Finitura maniglia cromata
- Interno porta Full Glass
- Vetro interno porta removibile
- Smaltatura Easy Clean
- Protezione resistenza Grill
- Ventilazione tangenziale
- Illuminazione alogena su entrambe le pareti, attiva all'apertura della porta
- Interruttore di contatto della porta
- Classe energetica A
- Alimentazione: 220-240V 50-60Hz



Dotazione di serie:
teglia profonda (cod. 9401 547)
griglia inox (cod. 9401 184)
Accessori: 2b (vedi pag. 371)

9 funzioni



Combi micro FL



FL combi-micro è un forno completo: microonde, ventilato e grill vengono combinati in un set sorprendente di programmi cottura.



La camera di cottura è completamente in acciaio inox e dotata di piatto girevole disinseribile, teglia pirex e griglia in acciaio.



Le varie funzioni di cottura permettono un grande ventaglio di possibilità, sia per cucinare che per rivitalizzare cibi precotti.



La cottura per convezione rende il Combi FL un forno completo, ottimo anche per preparazioni di pasticceria.

Funzioni forno combi micro



Cottura con microonde

Ideale per cuocere o riscaldare verdure, riso, pesce, carne e liquidi in modo rapido. Possono essere impostate differenti potenze di funzionamento.



Cottura micro+grill

Metodo di cottura combinato perfetto per lasagne, patate, arrosto e sformati.



Microonde ventilato

Il movimento dell'aria generato dalla ventola garantisce una migliore omogeneità delle cotture micro.



Cottura ventilata

La combinazione tra ventilazione e resistenza circolare genera un calore uniforme per una cottura efficace e omogenea.



Grill

Per gratinare velocemente la superficie delle vivande.



Ventola + grill

L'azione della ventola combinata a quella del grill permette una cottura veloce e profonda necessaria per alimenti di grosso volume.

Combi micro FL

Serie FL black mirror - micro combi

60x46 - 32 litri

finitura	codice	€uro IVA esclusa
black mirror	7104 620	€ 1.306,00



- Forno combinato microonde + grill + ventilato
- Microonde 1000 W con 6 livelli di potenza
- Grill selezionabile 1500 Watt
- Temperatura max 220°C
- 6 funzioni di cottura
- 12 programmi cottura automatici + 3 programmi personalizzabili
- Display con comandi touch-control
- Programmazione elettronica intuitiva
- Interno forno in acciaio inox
- Ventilazione tangenziale
- Impostazione timer 0-90 minuti
- Scongelamento automatico per tempo e peso
- Piatto girevole Ø 32 cm disattivabile
- Interno porta Full Glass
- Finitura maniglia cromata
- Cristallo StopSol
- Blocco di sicurezza

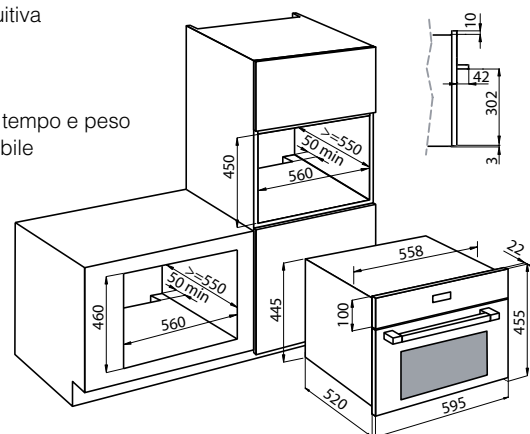
• Alimentazione: 220-240V 50Hz

Dotazione di serie:

- 1 piatto girevole integrato Ø 32 cm (cod. 9401 527)
- 1 griglia inox (cod. 9401 175)
- 1 teglia Pyrex (cod. 9401 544)

6 funzioni

COTTURA VENTILATA	GRILL PICCOLO	VENTOLA + GRILL	COTTURA MICROONDE	MICROONDE + GRILL	MICROONDE + VENTOLA



Serie FL white - micro combi

60x46 - 32 litri

finitura	codice	€uro IVA esclusa
white	7104 120	€ 1.306,00



- Forno combinato microonde + grill + ventilato
- Microonde 1000 W con 6 livelli di potenza
- Grill selezionabile 1500 Watt
- Temperatura max 220°C
- 6 funzioni di cottura
- 12 programmi cottura automatici + 3 programmi personalizzabili
- Display con comandi touch-control
- Programmazione elettronica intuitiva
- Interno forno in acciaio inox
- Ventilazione tangenziale
- Impostazione timer 0-90 minuti
- Scongelamento automatico per tempo e peso
- Piatto girevole Ø 32 cm disattivabile
- Interno porta Full Glass
- Finitura maniglia cromata
- Blocco di sicurezza

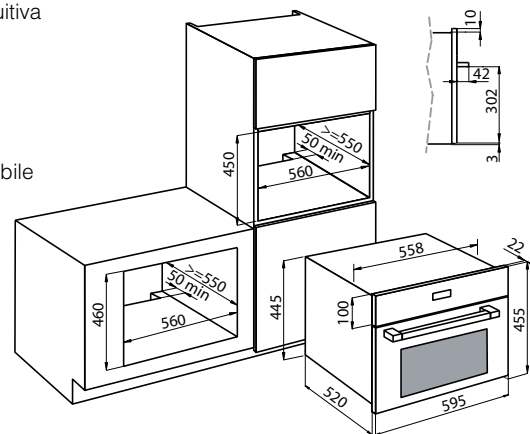
• Alimentazione: 220-240V 50Hz

Dotazione di serie:

- 1 piatto girevole integrato Ø 32 cm (cod. 9401 527)
- 1 griglia inox (cod. 9401 175)
- 1 teglia Pyrex (cod. 9401 544)

6 funzioni

COTTURA VENTILATA	GRILL PICCOLO	VENTOLA + GRILL	COTTURA MICROONDE	MICROONDE + GRILL	MICROONDE + VENTOLA



Forni a vapore FL



Il forno a vapore permette non solo una cottura sana ma anche gustosa perché non altera la struttura molecolare dei cibi e ne esalta colori, sapori e fragranza.



La programmazione è intuitiva, con programmi specifici per le differenti tipologie di prodotto. La differenti temperature e saturazione di vapore garantiscono risultati ottimali per ogni cibo.



Il vapore è generato in un boiler esterno alla camera di cottura. Questo consente una grande rapidità all'accensione, e grande autonomia di acqua per le lunghe cotture a bassa temperatura.



La camera di cottura molto ampia grazie alla disposizione longitudinale del serbatoio d'acqua. La dotazione di teglia fonda, teglia forata e griglia in acciaio permettono grande praticità con ogni tipologia di alimento.

Forni a vapore FL

Serie FL black mirror - forno a vapore

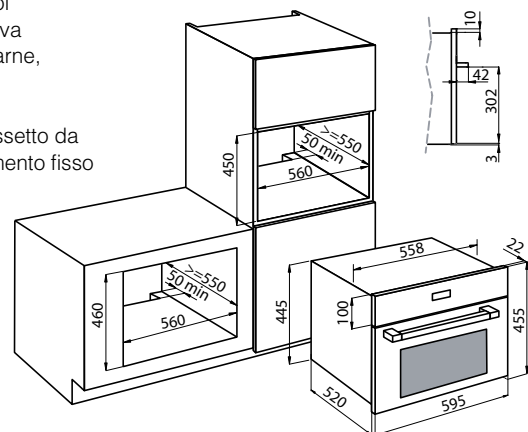
60x46 - 35 litri

finitura	codice	€uro IVA esclusa
black mirror	7103 680	€ 1.506,00



- Forno a vapore 60x46 - 35 litri
- Camera di cottura WIDE
dimensione teglia 40 x 36 cm
- Interno forno in acciaio inox
- Cottura a vapore: 40°C - 100°C
- Boiler per la generazione rapida del vapore
- Display con comandi touch-control
- Programmazione elettronica intuitiva
- Programmi specifici per pesce, carne, verdure e scongelati
- Impostazione timer 0-90 min
- Contenitore acqua estraibile a cassetto da 1,2 litri (non necessario l'allacciamento fisso dell'acqua)
- Indicazione mancanza acqua e ciclo di decalcificazione
- Finitura maniglia cromata
- Porta: 2 vetri
- Interno porta Full Glass
- Cristallo StopSol

- Alimentazione: 220-240V 50Hz



Dotazione di serie:

1 teglia alta inox forata (cod. 9401 555)

1 teglia bassa inox (cod. 9401 554)

1 griglia inox (cod. 9401 196)



Serie FL white - forno a vapore

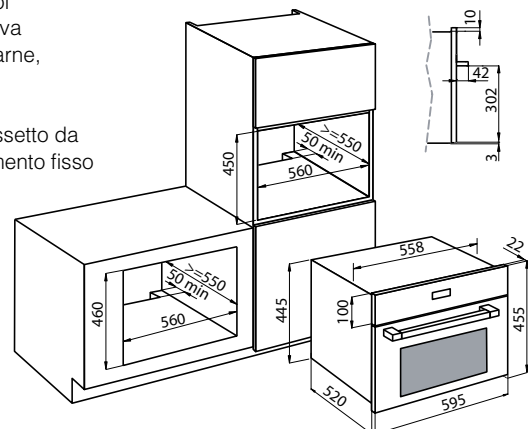
60x46 - 35 litri

finitura	codice	€uro IVA esclusa
white	7103 180	€ 1.506,00



- Forno a vapore 60x46 - 35 litri
- Camera di cottura WIDE
dimensione teglia 40 x 36 cm
- Interno forno in acciaio inox
- Cottura a vapore: 40°C - 100°C
- Boiler per la generazione rapida del vapore
- Display con comandi touch-control
- Programmazione elettronica intuitiva
- Programmi specifici per pesce, carne, verdure e scongelati
- Impostazione timer 0-90 min
- Contenitore acqua estraibile a cassetto da 1,2 litri (non necessario l'allacciamento fisso dell'acqua)
- Indicazione mancanza acqua e ciclo di decalcificazione
- Finitura maniglia cromata
- Porta: 2 vetri
- Interno porta Full Glass

- Alimentazione: 220-240V 50Hz



Dotazione di serie:

1 teglia alta inox forata (cod. 9401 555)

1 teglia bassa inox (cod. 9401 554)

1 griglia inox (cod. 9401 196)



Coffee Machine FL



Sistema a "cialda"

FL utilizza il sistema ESE, con cialde standard facilmente reperibili, non solo per ogni marca di caffè, ma anche per ginseng, orzo, the, infusi vari...



Un bar completo

FL eroga inoltre acqua bollente e vapore per la preparazione tradizionale di the e tisane e per produrre una corposa schiuma per perfetti cappuccini da bar!



Semplice manutenzione

La macchina da caffè FL non richiede connessione alla rete idrica, il capiente serbatoio di acqua è di facile accesso. Una spia avvisa la necessità di rifornimento.



Facile pulizia

Il basamento è estraibile su guide per una maggior praticità sia nell'utilizzo e nelle operazioni di pulizia del contenitore raccogli-goccia.



Tutto in ordine!

Nella coffee machine FL c'è spazio anche per immagazzinare tutto il necessario, in perfetto ordine e pronto all'uso.



Apertura push

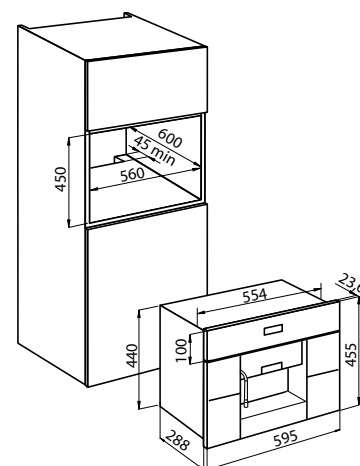
Il cassetto scaldavivande si apre con una semplice pressione. L'interno, interamente in acciaio inox, ha una capienza per 6 coperti o fino a 80 tazzine da caffè.

Coffee Machine FL

Serie FL black mirror - coffee machine 60x46



- Funzionamento a cialda E.S.E. (Easy Serving Espresso: caffè, orzo, tea, ginseng)
- Erogazione vapore (per cappuccino) ed acqua bollente (infusi)
- Display touch-control e programmazione elettronica intuitiva
- Apertura e chiusura automatica del cassetto-cialda e blocco di sicurezza
- Contenitore acqua estraibile da 2,5 litri (non necessario l'allacciamento fisso dell'acqua)
- Sensore e spia mancanza acqua
- Vano laterale porta oggetti (stock di cialde, zucchero, tazze, ...)
- Cassetto raccogli-goccia estraibile e rimovibile
- Illuminazione led: 3 punti luce
- Pressione di esercizio: 20 bar
- Alimentazione: 220-240V 50Hz



finitura

black mirror

codice

2998 600

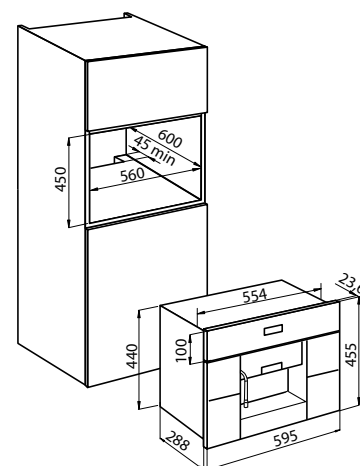
€uro
IVA esclusa

€ 2.000,00

Serie FL white - coffee machine 60x46



- Funzionamento a cialda E.S.E. (Easy Serving Espresso: caffè, orzo, tea, ginseng)
- Erogazione vapore (per cappuccino) ed acqua bollente (infusi)
- Display touch-control e programmazione elettronica intuitiva
- Apertura e chiusura automatica del cassetto-cialda e blocco di sicurezza
- Contenitore acqua estraibile da 2,5 litri (non necessario l'allacciamento fisso dell'acqua)
- Sensore e spia mancanza acqua
- Vano laterale porta oggetti (stock di cialde, zucchero, tazze, ...)
- Cassetto raccogli-goccia estraibile e rimovibile
- Illuminazione led: 3 punti luce
- Pressione di esercizio: 20 bar
- Alimentazione: 220-240V 50Hz



finitura

white

codice

2998 100

€uro
IVA esclusa

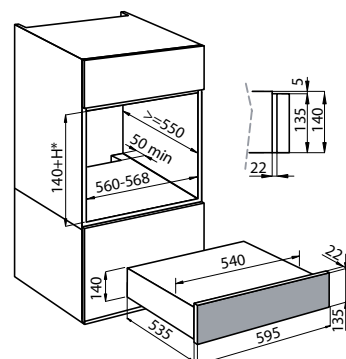
€ 2.000,00

Modulo scaldapiatti FL

Serie FL - cassetto scaldapiatti 60x14 - 24 litri



- Apertura push-pull con guide telescopiche
- Interno in acciaio inox con rivestimento antiscivolo
- Riscaldamento a resistenze con regolazione del livello
- Temperatura massima: 85°C
- Capacità massima: 15 kg
- Alimentazione: 220-240V 50-60Hz



finitura

black mirror

codice

7104 600

€uro
IVA esclusa

€ 529,00

white

7104 100

€ 529,00

*Foro da incasso: 560x(140 mm + H incasso forno)

Abbattitore Multifunzione FL





Le alte prestazioni di una macchina per uso professionale, abbinate ad un'incredibile set di funzioni studiate per l'ambito domestico.



Utilizzo semplice ed intuitivo

Uno strumento professionale, ma pensato per tutti. Per ogni programma, semplici domande permettono di impostare tutti i parametri necessari per ottenere risultati sempre eccellenti.



Conservazione di alta qualità

Il freezer conserva, ma non è idoneo alla surgelazione. L'abbattitore raffredda in modo molto rapido e permette una micro-cristallizzazione che mantiene inalterata struttura e caratteristiche degli alimenti.



Grande controllo delle temperature

La termosonda è un'utile dotazione. Permette di raggiungere un risultato preciso al termine di ogni ciclo, sia per l'abbattimento positivo, per la surgelazione e per i processi di cottura.



Sistema perfetto, anche nello stile

Il sistema modulare FL è encomiabile non solo per le prestazioni, ma anche per lo stile. L'elegante finitura a specchio che lo caratterizza diventa un pregiato tocco di classe per ogni ambiente cucina.

FL - abbattitore multifunzione

FL abbattitore

60x46 - 40 litri

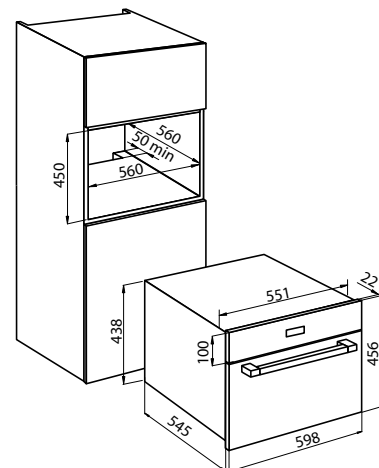
finitura	codice	€uro IVA esclusa
black mirror	2980 600	€ 3.082,00



- Abbattitore da incasso multifunzione 60x46 cm, volume 40 lt
- 11 programmi di funzionamento
- Display Touch TFT
- Programmazione intuitiva assistita
- Interni in acciaio inox • Illuminazione a LED
- Sensori di protezione dai sovraccarichi di temperatura
- Temperature di esercizio: +75°C / -30°C

Dotazione di serie:
Sonda al cuore (cod. 9801 107)
Vassoio in vetro ad alta tenuta termica (cod. 9401 558)
Griglia inox (cod. 9401 115)

Alimentazione: 220-240V 50Hz
Potenza max: 300 W



Funzioni



Abbattimento temperatura a +3°C

Riduce il tempo di permanenza nel range di temperatura di proliferazione dei batteri e allunga la vita del prodotto. Il rapido raffreddamento blocca inoltre l'evaporazione dell'acqua.



Surgelazione a -18°C

Consente di conservare gli alimenti per diversi mesi. Rimangono intatte le qualità organolettiche, il sapore, l'aroma e l'aspetto degli alimenti mediante la microcristallizzazione dell'acqua, senza lacerazione delle fibre.



Pre-Raffreddamento rapido per l'ottimizzazione dei tempi di esecuzione programmi

Riduce i tempi di esecuzione dei programmi raffreddando delle parti interne dell'apparecchiatura prima dell'utilizzo.



Raffreddamento rapido dei cibi a fine cottura

È possibile accelerare il processo di raffreddamento fino alla temperatura desiderata senza attendere la naturale acclimatazione.



Raffreddamento rapido delle bevande a temperatura di servizio

Questo programma permette di ridurre velocemente la temperatura delle bevande, fino a sei bottiglie.



Conservazione a 0 °C delle preparazioni

È adatta quando si desidera conservare cibi come per esempio carni, pesci e verdure per qualche ora prima della loro preparazione.



Sanificazione del crudo con processo di abbattimento temperatura a -30°C

La cattiva conservazione dei prodotti ittici può causare rischi per la salute per la contaminazione da Anisakis, un parassita che può essere eliminato con una surgelazione a -30°C.



Scongelamento controllato dei prodotti congelati

Porta un alimento dalla temperatura di congelamento a 1÷3°C senza perdere liquidi e senza iniziarne la cottura, evitando la trasformazione delle proteine che si ha con il microonde.



Rigenerazione dei cibi a raggiungimento della temperatura di servizio

Consente di riscaldare un alimento precedentemente cotto e conservato in frigorifero e servirlo in tavola alla temperatura di corretto consumo.



Cottura a bassa temperatura

Cuoce a temperatura costante per un tempo determinato. Grazie alla limitata evaporazione dell'acqua dagli alimenti, permette di mantenere intatte le qualità nutritive e la tenerezza dei cibi.



Lievitazione con temperatura e umidità controllate

Crea un microclima a temperatura e umidità controllate e la fermentazione può aver luogo in condizioni ottimali. Programmando la durata è possibile ridurre la quantità di lievito, per prodotti più leggeri e digeribili.



Cassetto per Sottovuoto FL NEW



Il sottovuoto professionale a casa tua.
Uno strumento indispensabile, che cambierà
per sempre il tuo modo di conservare e cucinare.



La cultura del mangiare sano

L'utilizzo della tecnica del sottovuoto permette di portare in tavola sempre materie prime di alta qualità, conservate in perfetta igiene e preparate in modo economico e con grande risparmio di tempo.



Il vero sottovuoto al 99,9%

Il vuoto di Foster è con tecnologia "a campana", la stessa utilizzata in ambito professionale, a garanzia di un vuoto estremamente spinto (99,9%) non paragonabile a quello dalle macchine ad aspirazione esterna (80% ca), di utilizzo domestico.

Cassetto per Sottovuoto FL NEW



Tre livelli di vuoto

Non tutte le preparazioni e gli utilizzi richiedono un vuoto spinto. Per questo si possono impostare tre differenti livelli di aspirazione, o anche chiudere ermeticamente le confezioni senza estrazione di aria.



Saldature a doppia fase

La barra saldatrice è a doppia fase, a garanzia di una chiusura sempre perfetta. I tre livelli di saldatura permettono l'utilizzo di buste di vario spessore e caratteristiche, anche di richiudere confezioni plastiche di prodotti commerciali.



Sottovuoto per solidi e liquidi

Una caratteristica importante delle macchine "a campana" è quella di poter mettere sottovuoto anche i liquidi. Tutte le vostre preparazioni potranno quindi essere trattate per allungarne la conservazione.



Marinatura, maturazione e infusione

La funzione Chef Sous Vide "massaggia" gli alimenti e facilita l'assorbimento di condimenti e profumi. In pochi minuti si replicano processi lunghi come la marinatura, la frollatura delle carni o l'infusione.



Nessun consumo di cibo

Il set di contenitori proposto come accessorio è tra i pochi adatti ad un livello di vuoto professionale. È utilissimo per mettere sottovuoto alimenti sensibili allo schiacciamento.



Conservare in comode monoporzioni

Lavorare in cucina con il sottovuoto permette di risparmiare tempo e denaro. Si può cucinare porzioni multiple, e poi conservarle frazionate per il singolo utilizzo, portando sottovuoto vasetti monodose direttamente in vasca.

Cassetto per Sottovuoto FL NEW

FL - Cassetto per sottovuoto

60x14

finitura

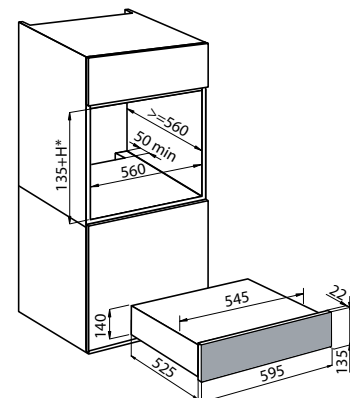
codice

€uro
IVA esclusa

black mirror

2981 600

€ 2.292,00



*Foro da incasso: 560x(140 mm + H incasso forno)

- Cassetto sottovuoto professionale da incasso 14 cm
- Coperchio in vetro temprato con trattamento di sicurezza
- Vasca in acciaio inox AISI 304 - volume 6,5 lt
- Apertura push su guide - apertura max 44 cm
- Sistema blocco cassetto aperto
- Tre livelli di estrazione aria (vuoto fino al 99,9%)
- Barra saldante a doppia fase con tre livelli di saldatura
- Lunghezza barra: 260 mm
- Dimensione max sacchetti 25x35 cm
- Funzione Chef Sous Vide per marinatura, maturazione e infusione.
- Modalità per creazione vuoto in contenitori esterni
- Comandi Touch Control
- Durata ciclo conservazione: ca. 1' - in funzione dell'alimento
- Sensore di controllo per un livello di vuoto garantito
- Ciclo di deumidificazione pompa automatico
- elettrovalvola di non ritorno dell'olio pompa
- Potenza max assorbita: 230 W

accessori

- conf. 25 buste per sottovuoto-conservazione 20x30
- conf. 25 buste per sottovuoto-conservazione 25x35
- conf. 25 buste per sottovuoto-cottura 20x30
- conf. 25 buste per sottovuoto-cottura 25x350
- kit 3 contenitori per sottovuoto professionale

codice

- 8502 003
- 8502 004
- 8502 005
- 8502 006
- 8502 007

€uro IVA esclusa

- € 9,00
- € 13,00
- € 14,00
- € 15,00
- € 79,00



La cucina Sous vide

L'utilizzo di abbattitore e macchina per il sottovuoto va ben oltre la semplice conservazione degli alimenti, ma diventa soprattutto interessante per poter affrontare in ambito domestico le stesse tecniche di cottura e preparazione delle ricette usate oggi dalla grande maggioranza degli Chef.

Una scelta che porta con sé notevoli vantaggi sotto molti punti di vista: del **risparmio di tempo e denaro**, consentendo di eseguire la maggior parte delle operazioni in cucina in modo programmato ed efficiente; della **salute**, grazie a tecniche che consentono l'utilizzo di molti meno grassi e condimenti; del **gusto**, potendo esaltare in modo naturale tutte le caratteristiche organolettiche degli alimenti, senza alcuna perdita durante le fasi di cottura.



FL Vintage



Serie FL Vintage - 60 multifunzione

60x60 - 65 litri

finitura	codice	€uro IVA esclusa
vintage	7105 042	€ 1.389,00



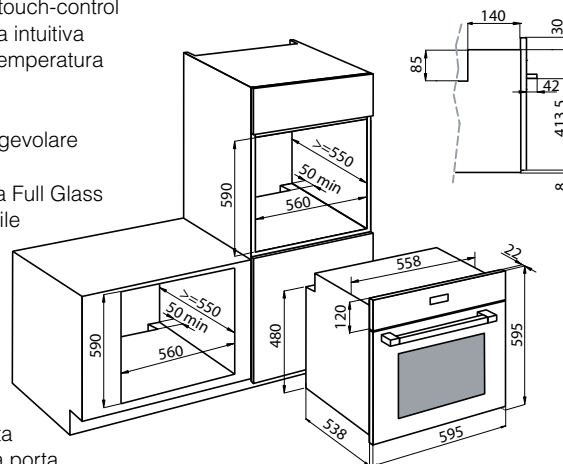
Dotazione di serie:
 1 teglia (cod. 9401 539)
 1 leccarda XXL (cod. 9401 538)
 Griglia inox (9401 161) e manico prendi-tegla (9401 181)
Accessori: 2a (vedi pag. 371)

14 funzioni



- Forno multifunzione 60x60 cm, volume lordo 65 litri
- 14 funzioni di cottura
- 17 programmi automatici di cottura e arrostitura
- Display LCD con comandi touch-control
- Programmazione elettronica intuitiva
- Termosonda per controllo temperatura
- Riscaldamento rapido
- Maxi-Grill (abbattibile)
- 2 guide telescopiche per agevolare l'estrazione delle teglie
- Porta: 3 vetri • Interno porta Full Glass
- Vetro interno porta removibile
- Finitura maniglia cromata
- Cristallo Stopsol
- Smaltatura Easy Clean
- Protezione resistenza Grill
- Ventilazione tangenziale
- Illuminazione alogena su entrambe le pareti, attiva all'apertura della porta
- Interruttore di contatto della porta

- Blocco di sicurezza
- Classe energetica A
- Alimentazione: 220-240V 50-60Hz



COTTURA SOPRA	COTTURA SOTTO	COTTURA TRADIZ.	COTTURA INTENSIVA	COTTURA VENTILATA	FUNZIONE PIZZA	GRILL CENTRALE	DOPIO GRILL	GRILL + COTTURA SOTTO	GRILL + COTTURA SOTTO	VENTOLA + MAXI GRILL	VENTOLA + GRILL	COTTURA BASSE TEMPER.	MANTENIMENTO CALORE

FL Vintage

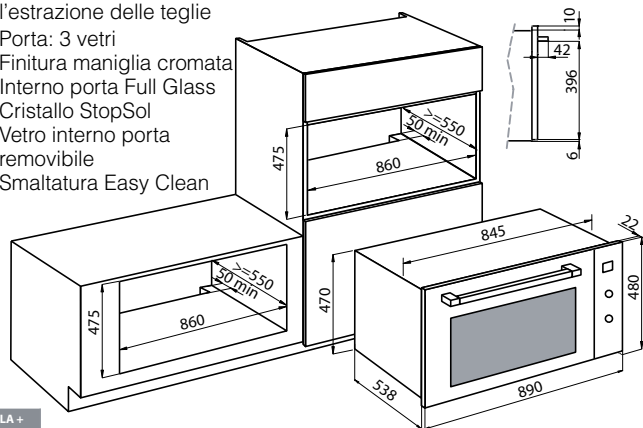
Serie FL Vintage - 90 multifunzione

90x48 - 91 litri

finitura	codice	€uro IVA esclusa
vintage	7107 042	€ 1.596,00



- Forno multifunzione 90x48 cm, volume lordo 91 litri
- 9 funzioni di cottura
- Display con programmazione elettronica di inizio-fine cottura e comandi push-pull
- Maxi-Grill (abbattibile)
- 2 guide telescopiche per agevolare l'estrazione delle teglie
- Porta: 3 vetri
- Finitura maniglia cromata
- Interno porta Full Glass
- Cristallo StopSol
- Vetro interno porta removibile
- Smaltatura Easy Clean
- Protezione resistenza Grill
- Ventilazione tangenziale
- Illuminazione alogena su entrambe le pareti, attiva all'apertura della porta
- Interruttore di contatto della porta
- Classe energetica A
- Alimentazione: 220-240V 50-60Hz



Dotazione di serie:
teglia profonda (cod. 9401 547)
griglia inox (cod. 9401 184)

Accessori: **2b** (vedi pag. 371)

9 funzioni



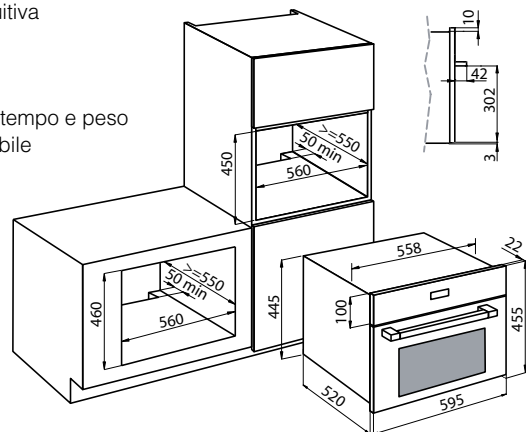
Serie FL micro Vintage

60x46 - 32 litri

finitura	codice	€uro IVA esclusa
vintage	7104 020	€ 1.608,00




- Forno combinato microonde + grill + ventilato 60x46 cm - 32 litri
- Microonde 1000 W con 6 livelli di potenza
- Grill selezionabile 1500 Watt
- Temperatura max 220°C
- 6 funzioni di cottura
- 12 programmi cottura automatici + 3 programmi personalizzabili
- Display con comandi touch-control
- programmazione elettronica intuitiva
- Interno forno in acciaio inox
- Ventilazione tangenziale
- Impostazione timer 0-90 minuti
- Scongelo automatico per tempo e peso
- Piatto girevole Ø 32 cm disattivabile
- Interno porta Full Glass
- Finitura maniglia cromata
- Cristallo StopSol
- Blocco di sicurezza
- Alimentazione: 220-240V 50Hz



Dotazione di serie:
1 piatto girevole integrato Ø 32 cm (cod. 9401 527)
1 griglia inox (cod. 9401 175)
1 leccarda in vetro (cod. 9401 544)

6 funzioni



Forni Milano



Forni Milano

Forni extra-ordinari in tutti i sensi,
nelle misure fuori standard e nelle finiture di pregio.



Dotazioni di pregio

L'originale manopola in metallo satinato perfettamente in linea con le dimensioni extra-large, caratterizza fortemente l'estetica dei forni Milano.



Capiente e pratico

L'ampio volume disponibile permette di sfruttare al meglio il girarrosto in dotazione, per arrostitire con risultati professionali pietanze di ogni dimensione.

Forni Milano

Milano - 90 multifunzione

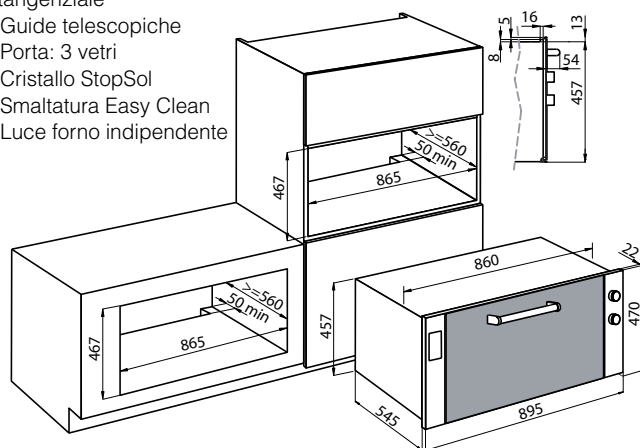
90x47 - 73 litri



finitura	codice	€uro IVA esclusa
spazzolato Foster 	7167 052	€ 1.496,00



- Forno multifunzione 90x47 cm, volume 73 litri
- 9 funzioni di cottura
- Programmazione elettronica di inizio-fine cottura
- Raffreddamento con ventilazione tangenziale
- Guide telescopiche
- Porta: 3 vetri
- Cristallo StopSol
- Smaltatura Easy Clean
- Luce forno indipendente
- Classe energetica: A
- Alimentazione: 220-240 V 50 Hz



Dotazione di serie:

- 1 griglia (cod. 9401 120)
- 1 teglia con smaltatura EasyClean (cod. 9401 504)
- 1 girarrosto (spiedo cod. 9401115, portaspiedo cod. 9401 117)
- pannello posteriore catalitico autopulente

Accessori: **2b** **4c** (vedi pag. 371)


9 funzioni



Milano - 70 multifunzione

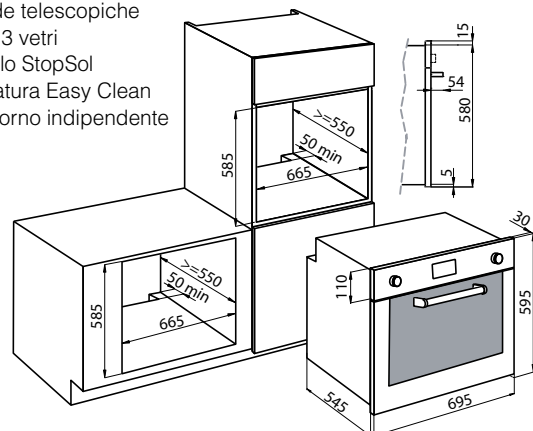
70x60 - 75 litri



finitura	codice	€uro IVA esclusa
spazzolato Foster 	7162 052	€ 1.210,00



- Forno multifunzione 70x60 cm, volume 75 litri
- 8 funzioni di cottura
- Programmazione elettronica di inizio-fine cottura
- Raffreddamento con ventilazione tangenziale
- 2 Guide telescopiche
- Porta: 3 vetri
- Cristallo StopSol
- Smaltatura Easy Clean
- Luce forno indipendente
- Classe energetica: C
- Alimentazione: 220-240 V 50 Hz



Dotazione di serie:

- 2 griglie (cod. 9401 110)
- 1 teglia con smaltatura EasyClean (cod. 9401 560)

Accessori: **2a** (vedi pag. 371)

8 funzioni



Forni Stripe



Forni Stripe

Stripe - 60 multifunzione

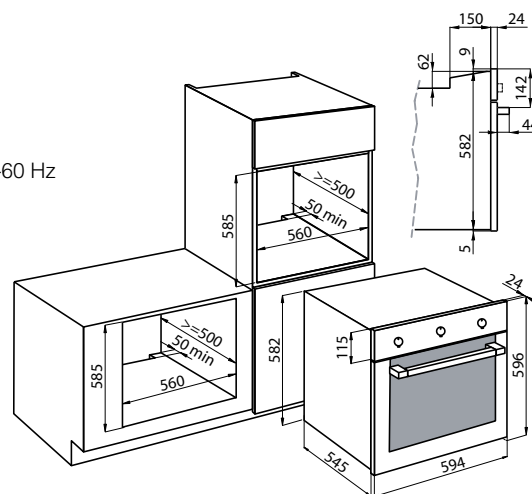
60x60 - 63 litri

finitura	codice	€uro IVA esclusa
spazzolato anti-touch	7111 042	€ 719,00



- Forno multifunzione 60x60 cm, volume 63 litri
- 5 funzioni
- Timer di fine cottura
- Raffreddamento con ventilazione tangenziale
- Porta: 3 vetri
- Interno porta Full Glass
- Chiusura porta Soft Closing
- Finitura Anti-touch

- Classe energetica: A
- Alimentazione: 220-240 V, 50-60 Hz



Dotazione di serie:
1 teglia con smaltatura EasyClean XXL
1 griglia in acciaio inox

5 funzioni



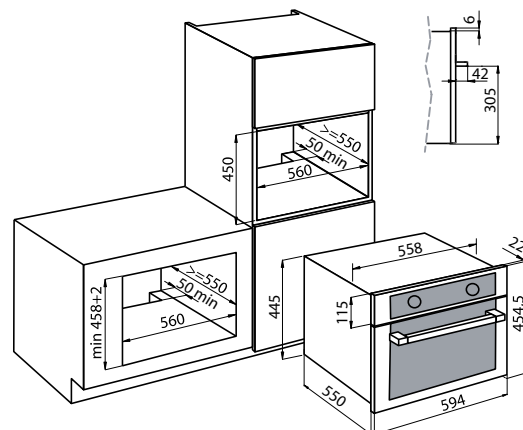
Stripe - micro combi

60x46 - 34 litri

finitura	codice	€uro IVA esclusa
spazzolato anti-touch	7112 020	€ 1.242,00



- Forno combinato microonde + grill + ventilato
- 60x46 cm - 34 litri
- Microonde 1000 W con 6 livelli di potenza
- Temperatura max 220°C
- 5 funzioni di cottura
- comandi touch-control + manopole
- Interno forno in acciaio inox
- Ventilazione tangenziale
- Impostazione timer 0-99 minuti
- Funzione scongelameto
- Piatto girevole ø 32 cm
- Blocco porta di sicurezza
- Alimentazione: 230V - 50Hz



Dotazione di serie:
1 piatto girevole in vetro
1 griglia tonda
1 griglia piana con teglia di raccolta

5 funzioni



Forni KE

Elevate prestazioni e un design pulito, attentamente studiato per abbinamenti ideali con le tante nuove proposte di piani cottura.



Forni KE

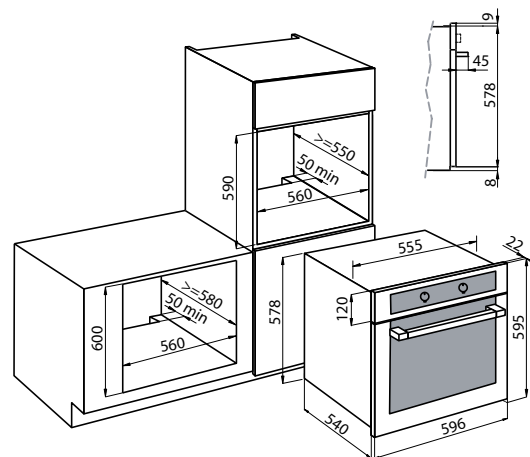
Serie KE - multifunzione

60x60 - 63 litri

finitura	codice	€uro IVA esclusa
spazzolato anti-touch	7142 043	€ 987,00



- Forno multifunzione 60x60 cm, volume 63 litri
- 9 funzioni di cottura
- Programmazione elettronica di inizio-fine cottura
- Termosonda per controllo temperatura
- Raffreddamento con ventilazione tangenziale
- 2 guide telescopiche
- Porta: 3 vetri
- Interno porta Full Glass
- Vetri porta removibili
- Smaltatura Easy Clean
- Protezione resistenza Grill
- Finitura Anti-touch
- Classe energetica: A
- Alimentazione: 220-240 V 50-60 Hz



Dotazione di serie:

1 teglia (cod. 9401 539) e 1 leccarda (cod. 9401 538)

con smaltatura EasyClean XXL

1 griglia in acciaio inox (cod. 9401 173)

Accessori: 2a (vedi pag. 371)

9 funzioni

COTTURA SOTTO	COTTURA TRADIZ.	COTTURA VENTILATA	VENTOLA + GRILL	COTTURA INTENSIVA	ENERGY SAVING	DOPPIO GRILL	GRILL CENTRALE	COTT. SOTTO + GRILL

Guide telescopiche


Nella foto a lato, particolare delle guide telescopiche del forno KE 7142 043, dotazione di serie molto apprezzata per la praticità e la sicurezza.



Teglie XXL

La camera di cottura dei nuovi forni KE si sviluppa soprattutto in larghezza e profondità. Le teglie in dotazione (41x34 cm) hanno una superficie utile di 1400 cm².

I modelli KE 60x60 hanno in dotazione due teglie XXL di cui una profonda 50 mm.



Forni KE

Serie KE - multifunzione

60x60 - 63 litri



Dotazione di serie:
1 teglia (cod. 9401 539) e 1 leccarda (cod. 9401 538)
con smaltatura EasyClean XXL
1 griglia in acciaio inox (cod. 9401 173)

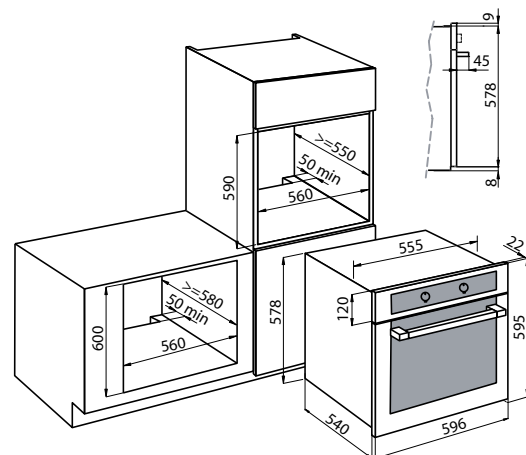
Accessori: **2a** (vedi pag. 371)

5 funzioni



- Forno multifunzione 60x60 cm, volume 63 litri
- 5 funzioni di cottura
- Programmazione elettronica di inizio-fine cottura
- Raffreddamento con ventilazione tangenziale
- 1 guida telescopica
- Porta: 2 vetri
- Interno porta Full Glass
- Vetri porta removibili
- Smaltatura Easy Clean
- Protezione resistenza Grill
- Finitura Anti-touch

- Classe energetica: A
- Alimentazione: 220-240 V 50-60 Hz



Serie KE - micro combi

60x46 - 34 litri

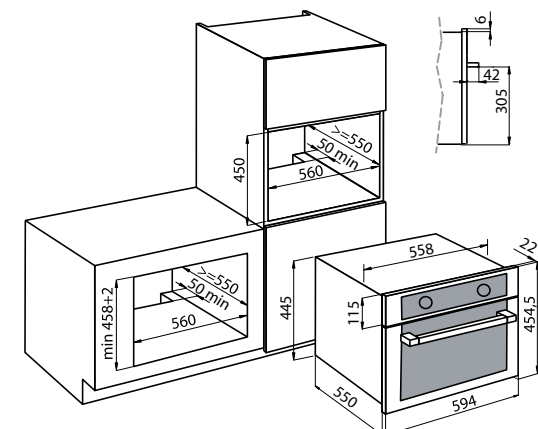


Dotazione di serie:
1 piatto girevole in vetro
1 griglia tonda
1 griglia piana con teglia di raccolta

5 funzioni



- Forno combinato microonde + grill + ventilato 60x46 cm - 34 litri
- Microonde 1000 W con 6 livelli di potenza
- Temperatura max 220°C
- 5 funzioni di cottura
- comandi touch-control + manopole
- Interno forno in acciaio inox
- Ventilazione tangenziale
- Impostazione timer 0-99 minuti
- Funzione scongelamento
- Piatto girevole ø 32 cm
- Blocco porta di sicurezza
- Alimentazione: 230V - 50Hz



Forni KE

KE Compact - ventilato

60x36 - 35 litri

finitura	codice	€uro IVA esclusa
spazzolato anti-touch	7170 062	€ 795,00



- Forno ventilato 60x36 cm, volume 35 litri
- 4 funzioni di cottura
- Programmazione elettronica di inizio-fine cottura
- Raffreddamento con ventilazione tangenziale
- Porta: 3 vetri
- Cristallo StopSol
- Interno porta Full Glass
- Smaltatura Easy Clean
- Finitura Anti-touch

- Classe energetica: A
- Alimentazione: 220-240 V 50 Hz

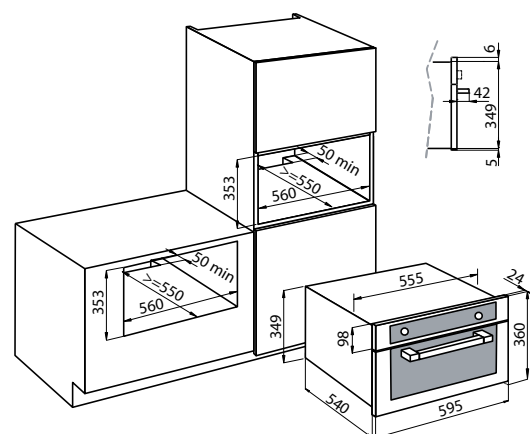
Dotazione di serie:

1 teglia con smaltatura EasyClean (cod. 9401 501)

1 griglia in acciaio inox (cod. 9401 174)

Accessori: **2a** (vedi pag. 371)

4 funzioni



Serie KE - multifunzione

60x46 - 42 litri

finitura	codice	€uro IVA esclusa
spazzolato anti-touch	7146 042	€ 794,00



- Forno multifunzione 60x46 cm, volume 42 litri
- 8 funzioni di cottura
- Timer di fine cottura
- Raffreddamento con ventilazione tangenziale
- Porta: 3 vetri
- Cristallo StopSol
- Interno porta Full Glass
- Smaltatura Easy Clean
- Protezione resistenza Grill
- Finitura Anti-touch
- Luce forno indipendente
- Classe energetica: A
- Alimentazione: 220-240 V 50-60 Hz

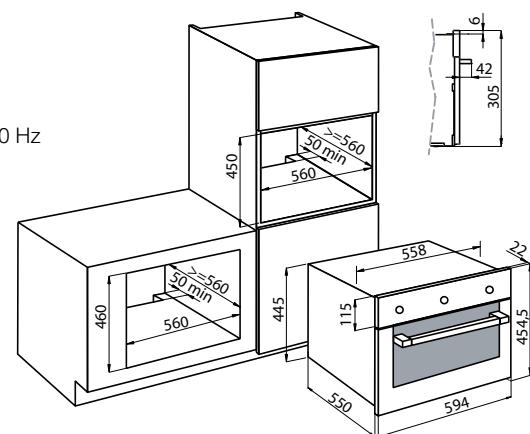
Dotazione di serie:

1 teglia con smaltatura EasyClean (cod. 9401 543)

1 griglia in acciaio inox (cod. 9401 171)

Accessori: **2a** (vedi pag. 371)

8 funzioni



Forni KE 90

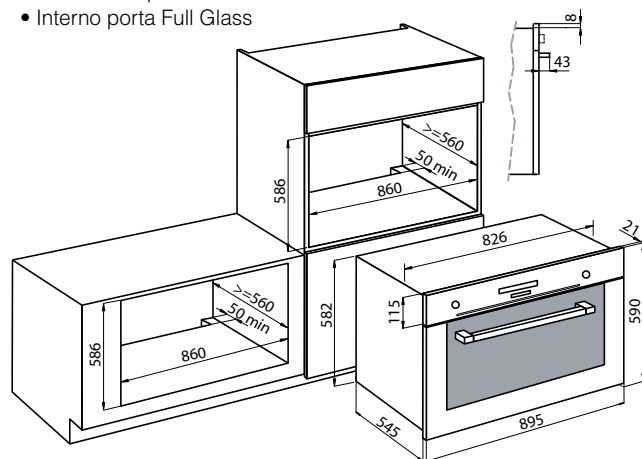
Serie KE 90 - multifunzione

90x60 - 103 litri

finitura	codice	€uro IVA esclusa
spazzolato anti-touch	7126 047	€ 1.275,00



- Forno multifunzione 90x60 cm, volume lordo 103 litri
- 8 funzioni di cottura
- Programmazione elettronica di inizio-fine cottura
- Display digitale
- Raffreddamento con ventilazione tangenziale
- Porta a 2 vetri
- Cristallo StopSol
- Interno porta Full Glass
- Smaltatura Easy Clean
- Protezione resistenza grill
- Luce forno indipendente
- Finitura Anti-touch
- Alimentazione: 220-240 V 50-60 Hz



Dotazione di serie:

2 griglie (cod. 9401 188)

1 leccarda smaltata (cod. 9401 546)

Accessori: **2b** (vedi pag. 371)

8 funzioni



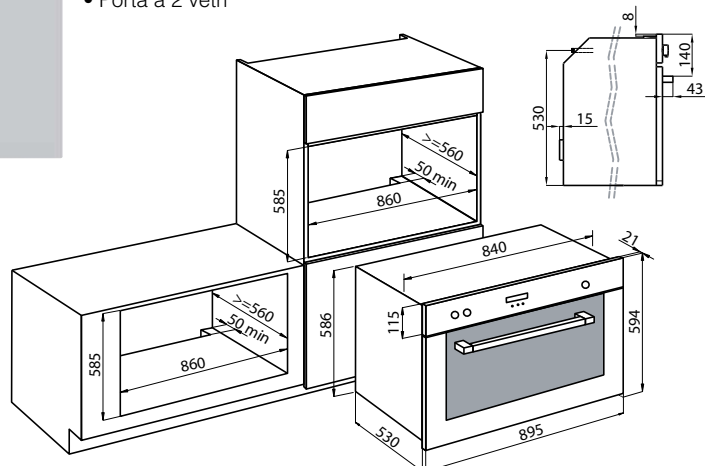
Serie KE 90 - gas

90x60 - 91 litri

finitura	codice	€uro IVA esclusa
spazzolato	7193 047	€ 1.269,00



- Forno gas ventilato 90x60 cm, volume lordo 91 litri
- 4 funzioni di cottura
- Grill elettrico
- Accensione sottomanopola
- Valvolatura di sicurezza
- Timer di fine cottura
- Raffreddamento con ventilazione tangenziale
- Porta a 2 vetri
- Smaltatura Easy Clean
- Luce forno indipendente
- Alimentazione: 220-240 V 50-60 Hz



Dotazione di serie:

2 griglie (cod. 9401 188)

1 leccarda smaltata (cod. 9401 546)

Accessori: **2b** (vedi pag. 371)

4 funzioni



Forni KS

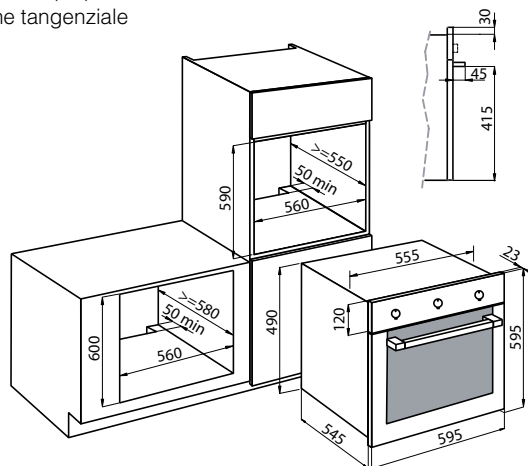
Serie KS - multifunzione PP

60x60 - 63 litri

finitura	codice	€uro IVA esclusa
spazzolato anti-touch	7120 054	€ 926,00



- Forno multifunzione 60x60 cm, volume 63 litri
- 8 funzioni di cottura
- Programmazione elettronica di inizio-fine cottura
- Manopole di selezione a scomparsa (PP)
- Raffreddamento con ventilazione tangenziale
- 1 guida telescopica
- Porta: 3 vetri
- Cristallo StopSol
- Interno porta Full Glass
- Vetri porta removibili
- Smaltatura Easy Clean
- Protezione resistenza Grill
- Finitura Anti-touch
- Classe energetica: A
- Alimentazione: 220-240 V 50-60 Hz



Dotazione di serie:

1 teglia (cod. 9401 539) e 1 leccarda (cod. 9401 538) con smaltatura EasyClean XXL

1 griglia in acciaio inox (cod. 9401 173)

Accessori: **2a** (vedi pag. 371)

8 funzioni

COTTURA SOPRA	COTTURA SOTTO	COTTURA TRADIZ.	COTTURA VENTILATA+SOTTO	COTTURA VENTILATA+SOPRA	COTTURA VENTILATA	GRILL CENTRALE	DOPPIO GRILL

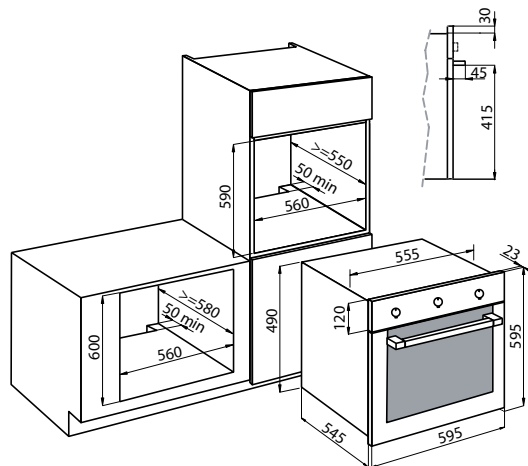
Serie KS - multifunzione PP

60x60 - 63 litri

finitura	codice	€uro IVA esclusa
spazzolato anti-touch	7122 051	€ 616,00



- Forno multifunzione 60x60 cm, volume 63 litri
- 5 funzioni di cottura
- Timer di fine cottura
- Raffreddamento con ventilazione tangenziale
- 1 guida telescopica
- Porta: 2 vetri
- Interno porta Full Glass
- Vetri porta removibili
- Smaltatura Easy Clean
- Protezione resistenza Grill
- Finitura Anti-touch
- Classe energetica: A
- Alimentazione: 220-240 V 50-60 Hz



Dotazione di serie:

1 teglia (cod. 9401 539) e 1 leccarda (cod. 9401 538) con smaltatura EasyClean XXL

1 griglia in acciaio inox (cod. 9401 173)

Accessori: **2a** (vedi pag. 371)

5 funzioni

COTTURA SOTTO	DOPPIO GRILL	COTT. SOTTO + GRILL	VENTOLA+GRILL	SCONGELAMENTO

Forni KS




KS micro+grill 60x38 - 25 litri	finitura	codice	€uro IVA esclusa
	spazzolato anti-touch	7151 010	€ 392,00

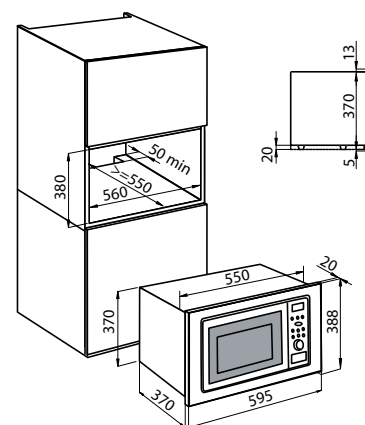


- Micro+grill 60x38 cm, volume 25 litri
- 5 funzioni di cottura
- 8 programmi Self Cooking
- 5 livelli potenza fino a 900 W (1000 W Grill)
- Programmazione elettronica
- Scongelamento automatico per tempo e peso
- Camera di cottura in acciaio inox
- Alimentazione: 230 V / 50 Hz

Dotazione di serie:
1 griglia
1 piatto girevole

5 funzioni

COTTURA MICROONDE	GRILL	MICROONDE + GRILL	SCONGELAM. AUTOMATICO	PROGRAMMI PREIMPOSTATI
				

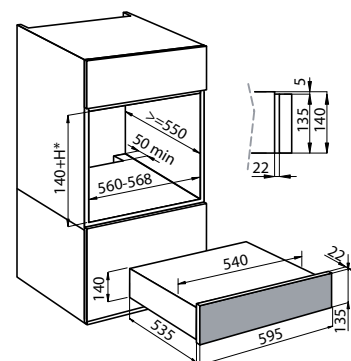


Modulo scaldapiatti KE-KS

Serie KE-KS - cassetto scaldapiatti 60x14 - 24 litri	finitura	codice	€uro IVA esclusa
	spazzolato anti-touch	7104 000	€ 605,00



- Apertura push-pull con guide telescopiche
- Interno in acciaio inox con rivestimento antiscivolo
- Riscaldamento a resistenze con regolazione del livello
- Temperatura massima: 85°C
- Capacità massima: 15 kg
- Alimentazione: 220-240V 50-60Hz



*Forno da incasso: 560x(140 mm + H incasso forno)



Accessori forni



Piastra refrattaria

Piastra in materiale refrattario, ad alto potere calorifico, per una cottura naturale. Ideale per pizze e focacce.

codice |
2a 8801 000

Dimensioni | **€uro IVA escl.**
35x35x2 cm **€ 75,00**

2b 9401 506

57x35,5x1,5 cm **€ 102,00**



Pannelli catalitici autopulenti

Grazie alla superficie in smalto speciale, favoriscono l'eliminazione spontanea degli "schizzi" di cibo durante il normale funzionamento del forno intorno ai 200°C.

codice |
4c 8800 012

Descrizione | **€uro IVA escl.**
Kit pannelli laterali
autopulenti
forno Milano 90 **€ 99,00**



Cappe

Silenziose, efficienti, moderne ed in acciaio satinato, lo stesso utilizzato per i piani cottura ed i lavelli. Una collezione Foster che vi permette di esprimere in ogni dettaglio il vostro stile.

Modular Trio p. 381



Modular p. 382



Breeze p. 384



New Sky p. 386



New Cloud p. 388



Geko p. 389



Ghost p. 390



S4000 Domino Ghost p. 392



Domino Air p. 393



S4001 p. 394



Stripe p. 396



FL Slim p. 397



Master p. 398



Cilindro p. 400



Q inox p. 402




KS Lux p. 403



KS p. 404



Sunset p. 405



Amélie p. 406



Pitagora p. 407



Garage p. 408



Wing Space p. 410



New Wing p. 411



Flat p. 412



Potenza silenziosa

Potenza e silenziosità: due caratteristiche in contrasto fra loro.

Il continuo studio porta oggi risultati sorprendenti. Le nostre soluzioni hanno una aspirazione superiore che le rende efficienti e performanti.

Tutto nel rispetto del comfort grazie a motori e a soluzioni aerodinamiche attentamente studiate.

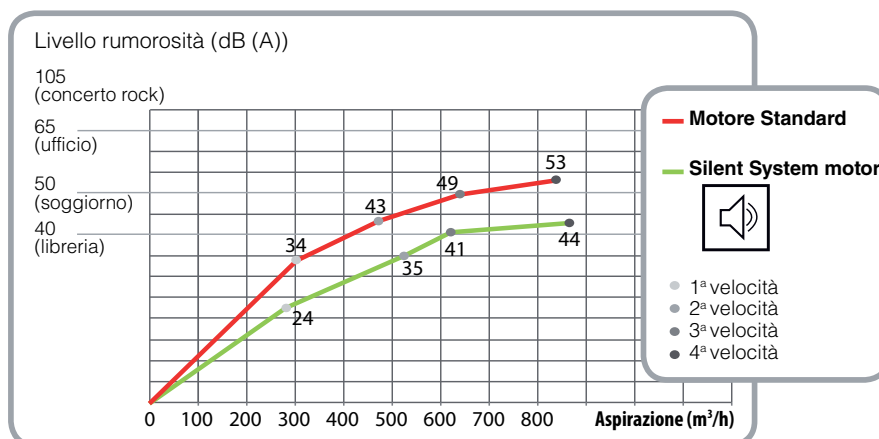


High performance

I Motori delle cappe Foster sono caratterizzati da portate superiori alla norma. Sotto il raffinato design si celano potenti strumenti dalle caratteristiche professionali.

Silent System

I nuovi motori sono caratterizzati da una altissima efficienza che determina portate di aspirazione importanti con ridotti consumi e una rumorosità 10 volte inferiore a soluzioni standard.



Ad ogni cucina la sua cappa

Una gamma davvero completa che comprende tutte le tipologie di cappa. Non solo differenti estetiche, ma anche diversi principi funzionali vi permettono di scegliere la soluzione che più risponde alle vostre esigenze.



Cappe a parete

Una vasta scelta di soluzioni che si differenzia per misure, forme, materiali e funzionalità.



Cappe ad isola

Per molti modelli sono disponibili versioni ad isola, installabili in modo versatile grazie ai camini telescopici.



Sistemi di aspirazione a soffitto

Non semplici cappe per i fumi di cottura, ma sistemi di aerazione completi pensati per migliorare la qualità dell'aria e il comfort dei vostri ambienti.



Cappe da tavolo

Soluzioni eleganti e minimali che si sposano perfettamente con i piani in linea e soluzioni domino, sia a gas che a induzione.



Cappe da incasso

Soluzioni particolari, attentamente studiate, che spariscono nei pensili della cucina, mantenendo però una propria personalità e grande funzionalità.



Cappe a misura

Foster è specialista nelle soluzioni su misura. Come per i piani di lavoro, anche per le cappe Foster realizza il progetto su specifica del cliente, garantendo sempre il perfetto abbinamento tra top e cappa di aspirazione nel design, nell'acciaio e nella finitura (previa analisi, studio ed approvazione del progetto).

Filtri

Le cappe Foster nella configurazione base sono aspiranti, e dotate di filtri antigrasso alveolari in alluminio anodizzato multistrato. L'aggiunta di filtri a carboni attivi consente la realizzazione di cappe "filtranti".




Avvertenza: i filtri antigrasso possono essere periodicamente lavati in lavastoviglie per ripristinare l'originale efficienza di filtraggio. Si raccomanda però di utilizzare programmi di lavaggio a bassa temperatura (max 40°C) per evitare deformazioni e il viraggio cromatico delle superfici in alluminio.



Filtri in acciaio

In molti modelli, soprattutto nelle configurazioni dove il filtro risulta a vista, l'elemento filtrante in alluminio è rivestito in acciaio inox. Una dotazione che migliora l'estetica e ne aumenta la durata nel tempo.



Filtro in acciaio Standard

Garantisce un'ottima filtrazione grazie ai due strati filtranti in acciaio e ben cinque in alluminio alveolare.



Filtro in acciaio Hi-class

Caratterizzato da un'estetica particolare ed elegante ed un potere filtrante maggiorato grazie ai sette strati di alluminio.



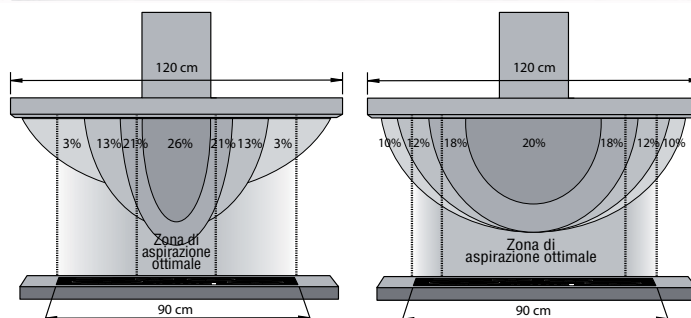
Aspirazione perimetrale

L'aspirazione perimetrale è un tratto comune a molte proposte Foster. I filtri antigrasso sono nascosti da inserti in acciaio o in cristallo, e l'aspirazione avviene dalle fessure perimetrali. L'estetica risulta più pulita, ma la soluzione presenta vantaggi anche funzionali: la pulizia è semplificata, aspirazione e silenziosità risultano migliorate. La depressione che si crea nella zona perimetrale facilita infatti la cattura delle particelle.



Sistema ad Aspirazione Bilanciata

È un sistema esclusivo delle cappe Foster che migliora l'uniformità di aspirazione su tutta la superficie, grazie ad una particolare perforazione irregolare che compensa la perdita di potenza aspirante nei tratti terminali. È particolarmente efficace nelle soluzioni ad isola o nelle cappe a parete di notevoli dimensioni (120 cm).



cappa standard

con Aspirazione Bilanciata



Illuminazione



Particolare attenzione al risparmio energetico con i sistemi di illuminazione a LED, con consumi 10 volte più contenuti e una durata 10 volte superiore, volti a creare un adeguato comfort e sicurezza nella zona cottura.



Selettore temperatura di colore LED

L'illuminazione della cappa Breeze consente di modificare la temperatura di colore della luce, potendo così scegliere tra una luce calda, naturale o fredda, in base all'ambiente in cui è inserita.



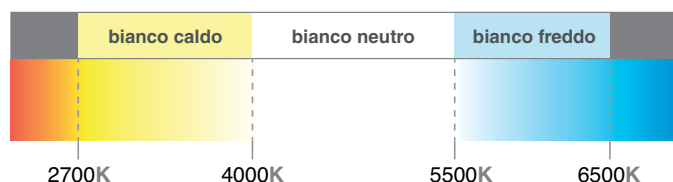
LED Strip

La cappa da tavolo Ghost è dotata di una striscia LED che garantisce una zona illuminata estesa ed omogenea, nonostante la vicinanza della sorgente al piano cottura.



Piastre a LED

Il sistema Modular è pensato per poter essere l'illuminazione principale dell'ambiente cucina. Adotta piastre LED di elevata efficienza e luminosità, che garantiscono un'illuminazione naturale e confortevole con un notevole risparmio energetico.



Temperatura di Colore

La tonalità della luce è molto importante per il benessere di un ambiente lungamente vissuto come la cucina. Le luci LED delle cappe Foster sono luci neutre con una temperatura prossima alla luce naturale, particolarmente confortevoli.

Controllo digitale

Comandi elettronici evoluti permettono un controllo perfetto e la migliore efficienza dei motori. Le diverse soluzioni privilegiano l'estetica o l'aspetto funzionale con funzioni aggiuntive come il termometro digitale e il timer.



Telecomando

I sistemi di aspirazione a soffitto sono dotate di Telecomando per attivare comodamente le funzioni da qualunque posizione.



Funzioni speciali



Funzione Auto Mode

Con la funzione Auto la cappa è dotata di sensori di temperatura e regola automaticamente la portata di aria in funzione del calore sprigionato dal piano di cottura sottostante.



Spegnimento temporizzato

In tutti i modelli con comandi elettronici è possibile impostare lo spegnimento ritardato della cappa, prolungando l'aerazione dell'ambiente alla fine dell'utilizzo.



Avviso pulizia filtri

La funzione tiene sotto controllo le ore di funzionamento della cappa e segnala la necessità del lavaggio dei filtri per mantenere un'efficienza ottimale.



Ingombro minimo

I sistemi di aerazione a soffitto Foster necessitano di poco spazio. L'icona indica i modelli per cui è sufficiente un'intercapedine minore di 20 cm tra soffitto e controsoffitto.



Motore Brushless

I motori Brushless, di ultima generazione, consentono portate d'aria importanti con un consumo energetico ridotto. Hanno inoltre una durata pressoché infinita.



Sistema Safe&Clean

Consiste in un pannello in acciaio installato tra i filtri e il motore della cappa. Questo forma una superficie liscia e comoda da pulire, migliora l'omogeneità di aspirazione sull'intera superficie ed è un'efficace misura di sicurezza impedendo che la ventola sia raggiungibile.



Salvaspazio

Nelle installazioni sottopensile, il motore dislocato in alto, permette di recuperare il 60% dello spazio nel mobile di installazione, riducendo, inoltre, la rumorosità.



Motori orientabili o a 4 posizioni

I motori orientabili a 360° o a 4 posizioni permettono di imboccare i condotti in modo flessibile, permettendo una facile installazione e minimizzando le perdite di carico dovute a curve di canalizzazione.



Retro Mode Exit

Il motore può essere ruotato di 90°. L'uscita dell'aria risulta direzionabile nella parte superiore o anche verso la parete, con uscita verso un condotto opportunamente progettato. Con questa installazione il camino non è più necessario, in questi modelli è pertanto opzionale.

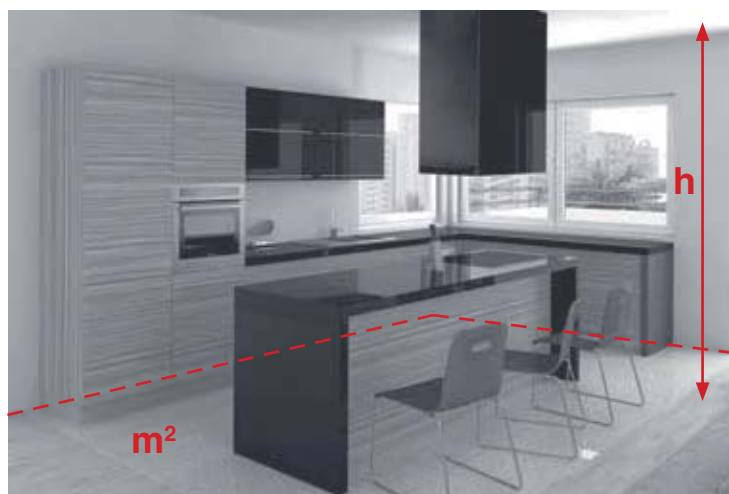


Distanza cappa 50 cm

La cappa è omologata per essere inserita anche ad una distanza dal piano molto inferiore alla norma, fino a 50 cm, a tutto beneficio dell'efficienza di aspirazione.

Consigli per la scelta

Dimensionamento e installazione sono importanti per ottimizzare l'efficienza, le prestazioni, i consumi e la silenziosità. Qui di seguito alcuni consigli pratici.



Dimensionamento della portata

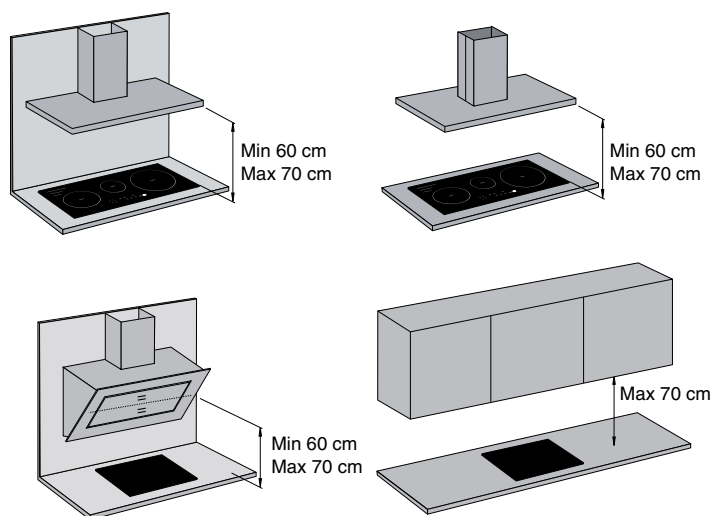
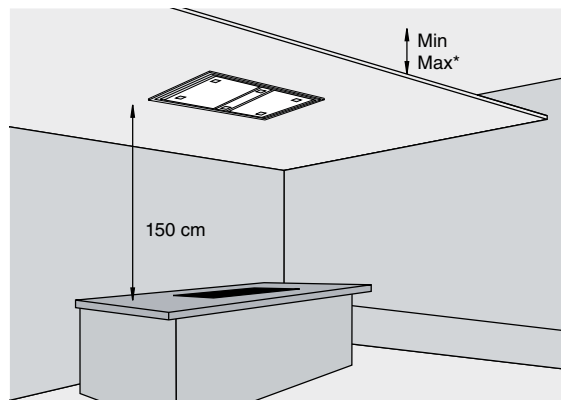
La capacità di aspirazione della cappa deve essere rapportata al volume dell'ambiente in cui è inserita, per garantire un adeguato ricambio d'aria. La portata ottimale può essere calcolata moltiplicando il volume dell'ambiente per 12 (numero di ricambi completi d'aria in un'ora). Per sistemi di aspirazione a soffitto si consiglia di considerare un ricambio di 15 cicli/ora.

$$\begin{array}{c}
 \boxed{\text{m}^2} \quad \times \quad \boxed{\text{h}} \quad \times \quad \boxed{12} \\
 \text{Area cucina} \quad \quad \quad \text{Altezza cucina} \quad \quad \quad \text{n. ricambi aria in un'ora} \\
 \\
 = \\
 \boxed{\text{m}^3/\text{h}} \\
 \text{Portata (capacità di aspirazione necessaria)}
 \end{array}$$

Consigli per la scelta

Posizionamento sul piano di cottura

L'altezza ottimale dal piano cottura è di 65 cm e comunque compresa tra i 60 e 70 cm. Nelle cappe a parete con superficie aspirante obliqua si considera l'altezza sulla mediana del filtro di aspirazione.



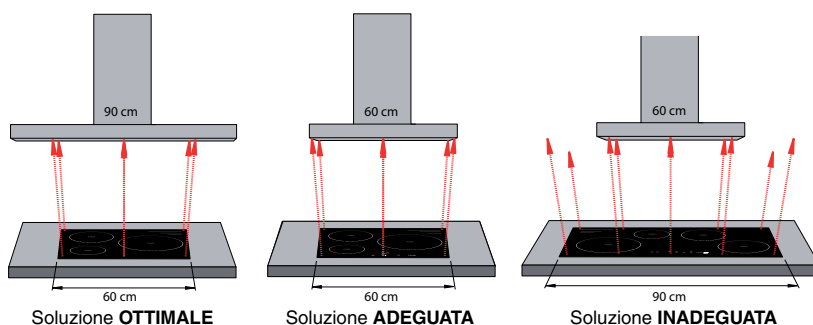
Per i sistemi a soffitto si consiglia di mantenere l'altezza della controsoffittatura ad una altezza non superiore ai 150 cm dal piano di cottura. I sistemi di fissaggio delle cappe permettono di modulare l'area tra soffitto e controsoffitto in base alle specifiche esigenze. *Vedere quote min e max per ogni specifico modello.

Larghezza della cappa

La dimensione della cappa deve essere adeguata a quella del piano cottura sottostante. Un leggero sovradimensionamento rispetto al piano consente un'aspirazione ottimale.

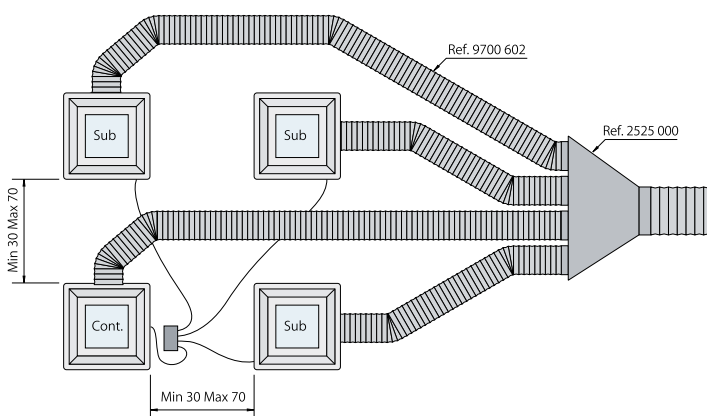
Posizionamento condutture

È bene prevedere condutture dell'aria di uscita quanto più possibile dritte senza curve. Un percorso tortuoso provocherà infatti una perdita di portata e una conseguente aspirazione non ottimale. Si raccomanda inoltre di non convogliare l'aria in condutture usate per lo scarico fumi di altri apparecchi o caldaie.



Correnti d'aria

Per un buon funzionamento della cappa è opportuno che questa sia posta lontano da correnti d'aria.



Canalizzazione dei fumi






Una corretta canalizzazione dei fumi è importante per non perdere efficienza di aspirazione. Per convogliare l'aria anche nelle situazioni più difficili, Foster ha studiato sistemi di canalizzazione modulari. Nel disegno a fianco, canalizzazione per il sistema di aspirazione a soffitto Modular.

Sistemi di canalizzazione

Sistema di canalizzazione Salvaspazio a sezione rettangolare

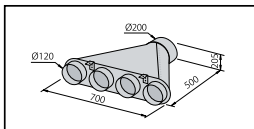

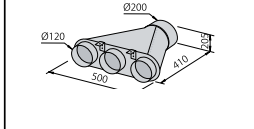

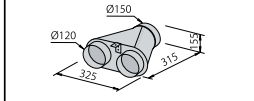
Per cappe a soffitto **Breeze, New Cloud, New Sky** e per il piano aspirante **Foster Milano AIR** e **Domino AIR**.

Sistema completo di canalizzazione modulare che permette di convogliare il flusso d'aria in modo estremamente flessibile e con un ridotto ingombro nell'intercapedine tra soffitto e controsoffitto o a terra, dietro lo zoccolo dei mobili.

	9700 532 tubo bianco a sez. rettangolare 222x89 mm dim: 222x89x1000 mm	€ 55,00		9700 537 riduzione rett / tondo sez. 227x94 mm / ø 158 mm dim: 190x 150x227 mm	€ 46,00
	9700 533 connettore bianco a sez. rettangolare 227x94 mm dim: 227x94x80 mm	€ 28,00		2541 000 tubo bianco flessibile 3 metri a sezione rettangolare	€ 137,00
	9700 534 connettore ad angolo 90° orizz. sez. rettangolare: 227x94 mm dim: 288x288x94 mm	€ 50,00		9700 538 valvola di non ritorno ø 148 mm	€ 139,00
	9700 535 connettore ad angolo 90° vert. sez. rettangolare: 227x94 mm dim: 174x174x227 mm	€ 50,00		9700 539 * griglia per zoccolo colore grigio per zoccoli 100/150 mm dim: 273x150 mm	€ 90,00
	9700 536 connettore ad angolo 15° orizz. sez. rettangolare: 227x94 mm dim: 233x138x94 mm	€ 28,00		9700 903 * filtro sottozoccolo professionale Long Life a carboni attivi dim: 675x150 mm / h 100 mm entrata a sez. rettangolare, compatibile con uscita motore Foster Milano AIR e con canalizzazioni rettangolari.	€ 306,00
				9700 904 * ricarica carbone attivo per filtro Long Life	€ 136,00

Sistema di canalizzazione Salvaspazio a sezione circolare

Per cappe a soffitto **Modular** e **Modular Trio**, cappe a isola, a parete e da incasso, cappe da tavolo **Ghost**.

	2525 000 collettore per 4 tubi ø 120 mm	€ 204,00		9700 602 canalizzazione flessibile silenziente 10 mt. - ø 120 mm	€ 137,00
	2524 000 collettore per 3 tubi ø 120 mm	€ 188,00		9700 603 canalizzazione flessibile silenziente 10 mt. - ø 150 mm	€ 147,00
	2523 000 collettore pre 2 tubi ø 120 mm	€ 164,00			

* solo per piano aspirante **Milano AIR** e cappe **Domino AIR** e **Ghost**.

Modular Trio



Modular Trio
cappa aspirante a soffitto

modello

codice

€uro
IVA esclusa

95 cm

2536 000

€ 1.995,00




Finitura:
acciaio inox
Telecomando incluso
2 filtri antigrasso
4 velocità d'esercizio
Illuminazione LED (4.000 kelvin)
Aspirazione perimetrale
Spegnimento automatico differito

Motori: 2

Portata: **850 m³/h**
Fori espulsione aria: Ø120 mm
Potenza motore: 2x160 W
Alimentazione: 220-240V 50-60Hz
Classe energetica: D

Distanza soffitto-controsoffitto: min 220 mm / max 310 mm

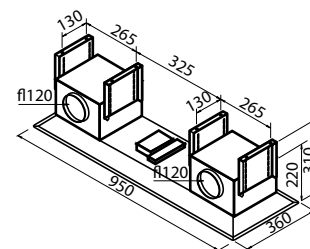


Opzione modalità filtrante non disponibile.

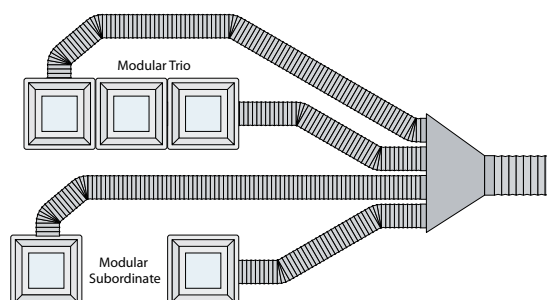
accessori

- kit silenziante Ø120 mm
- collettore 2 uscite - in Ø120 / out Ø150 mm
- collettore 3 uscite - in Ø120 / out Ø200 mm
- collettore 4 uscite - in Ø120 / out Ø200 mm

codice	€uro IVA esclusa
9700 602	€ 137,00
2523 000	€ 164,00
2524 000	€ 188,00
2525 000	€ 204,00



foro incasso: 340 x 930 mm



Suggerimento:

la cappa Modular TRIO può fungere da modello Control di una composizione di cappe Modular (vedi pag. 383) e essere quindi messa in serie con 2 cappe Modular Subordinate.

Modular



Un sofisticato sistema modulare a soffitto che provvede ad un efficace ricambio dell'aria e illumina l'ambiente cucina.

Modular

Modular Control & Subordinate

sistema modulare di aspirazione a soffitto

Il modulo Control (obbligatorio) può controllare fino a tre moduli Subordinate (4 unità aspiranti totali).



Finitura:

acciaio satinato - vetro bianco

1 filtro antigrasso

4 velocità d'esercizio

Illuminazione LED a basso consumo (4.000 kelvin)

Aspirazione perimetrale

Spegnimento automatico differito

Telecomando incluso nel modello Modular Control

Portata: **400 m³/h**

Foro espulsione aria: Ø 120 mm

Potenza motore: 140 W

Classe energetica: D

Distanza soffitto-controsoffitto: min 220 mm / max 310 mm

NOTA: L'ALTEZZA DELLA CAPPA DAL PIANO DI COTTURA SUGGERISCE L'UTILIZZO DI ALMENO DUE MODULI ASPIRANTI, PER UNA ASPIRAZIONE ADEGUATA.

Opzione modalità filtrante non disponibile.

accessori

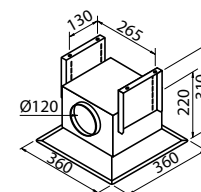
kit silenziante Ø120 mm

collettore 2 uscite - in Ø120 / out Ø150 mm

collettore 3 uscite - in Ø120 / out Ø200 mm

collettore 4 uscite - in Ø120 / out Ø200 mm

codice	€uro IVA esclusa
9700 602	€ 137,00
2523 000	€ 164,00
2524 000	€ 188,00
2525 000	€ 204,00



foro incasso: 340 x 340 mm

Modular light

I moduli Light possono essere aggiunti al sistema senza limitazione di numero.



Finitura:

acciaio satinato - vetro bianco

Illuminazione LED a basso consumo (4.000 kelvin)

Distanza soffitto-controsoffitto: min 220 mm / max 310 mm

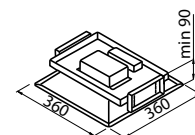
Nota: l'impianto elettrico della plafoniera Modular Light è indipendente da quello dei moduli aspiranti.

Prossimamente disponibile kit di collegamento, per l'accensione simultanea delle luci.

accessori

Kit collegamento* accensione simultanea di plafoniera e cappa Modular

codice	€uro IVA esclusa
9700 646	€ 26,00



foro incasso: 340 x 340 mm

* il numero massimo di moduli collegabili è 4 (incluso modulo Control)

Breeze

A+
CLASS



Un sistema di aspirazione elegante ed efficiente, che si caratterizza per la grande silenziosità e la facilità di installazione.

Breeze

Breeze inox cappa aspirante a soffitto	modello	codice	€uro IVA esclusa
	100 cm	2537 001	€ 1.499,00



Selettore temperatura di colore LED

è possibile modificare la temperatura di colore della luce, potendo così scegliere tra una luce calda, naturale o fredda, in base all'ambiente in cui è inserita.

Finitura:

acciaio inox

Telecomando incluso

3 filtri antigrasso

4 velocità d'esercizio

Illuminazione 2 LED strip

(2.700/4.000/5.500 kelvin)

Aspirazione perimetrale

Spegnimento automatico differito

Portata: **930 m³/h**

Foro espulsione aria: 230x80 mm

Potenza motore: 85 W

Tipo motore: silence plus

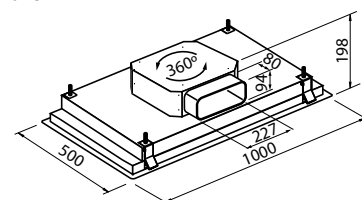
Motore ruotabile a 360°

Easy fix

Classe energetica: A+

Distanza soffitto-controsoffitto: min 200 mm - max 280 mm

Opzione modalità filtrante non disponibile.



foro incasso: 473 x 970 mm

accessori

sistemi di canalizzazione fumi e kit silenzianti, vedi pag. 380

Breeze white cappa aspirante a soffitto	modello	codice	€uro IVA esclusa
	100 cm	2537 101	€ 1.648,00



Selettore temperatura di colore LED

è possibile modificare la temperatura di colore della luce, potendo così scegliere tra una luce calda, naturale o fredda, in base all'ambiente in cui è inserita.

Finitura:

acciaio smaltato bianco

Telecomando incluso

3 filtri antigrasso

4 velocità d'esercizio

Illuminazione 2 LED strip

(2.700/4.000/5.500 kelvin)

Aspirazione perimetrale

Spegnimento automatico differito

Portata: **930 m³/h**

Foro espulsione aria: 230x80 mm

Potenza motore: 85 W

Tipo motore: silence plus

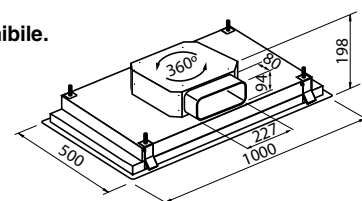
Motore ruotabile a 360°

Easy fix

Classe energetica: A+

Distanza soffitto-controsoffitto: min 200 mm - max 280 mm

Opzione modalità filtrante non disponibile.



foro incasso: 473 x 970 mm

accessori

sistemi di canalizzazione fumi e kit silenzianti, vedi pag. 380

New Sky **NEW**

A+
CLASS



Un elemento minimale che sparisce nel soffitto e migliora il comfort e la qualità dell'ambiente cucina in modo efficiente e silenzioso.

New Sky NEW

New Sky 100 inox

cappa aspirante a soffitto



modello

100 cm

codice

2522 100

€uro
IVA esclusa

€ 1.282,00

Finitura:

acciaio satinato

Telecomando incluso

2 filtri antigrasso

4 velocità d'esercizio

Illuminazione LED**Aspirazione perimetrale****Motore brushless**

Spegnimento automatico differito

Portata: **930 m³/h**

Foro espulsione aria: 230x80 mm

Potenza motore: 85 W

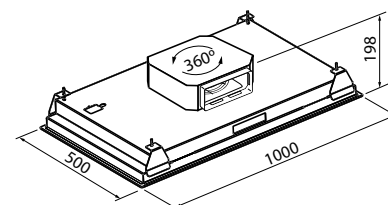
Classe energetica: A+

Distanza soffitto-controsoffitto: min 200 mm / max 280 mm

Opzione modalità filtrante non disponibile.

accessori

sistemi di canalizzazione fumi e kit silenzianti, vedi pag. 380



Foro incasso: 437 x 970 mm

New Sky 100 bianco

cappa aspirante a soffitto



modello

100 cm

codice

2522 110

€uro
IVA esclusa

€ 1.387,00

Finitura:

acciaio verniciato bianco

Telecomando incluso

2 filtri antigrasso

4 velocità d'esercizio

Illuminazione LED**Aspirazione perimetrale****Motore brushless**

Spegnimento automatico differito

Portata: **930 m³/h**

Foro espulsione aria: 230x80 mm

Potenza motore: 85 W

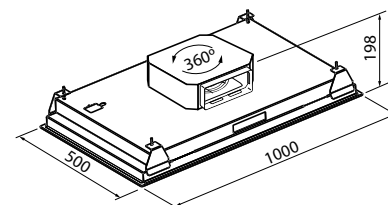
Classe energetica: A+

Distanza soffitto-controsoffitto: min 200 mm / max 280 mm

Opzione modalità filtrante non disponibile.

accessori

sistemi di canalizzazione fumi e kit silenzianti, vedi pag. 380



Foro incasso: 437 x 970 mm



L'efficacia del motore brushless in un elegante abbinamento acciaio e vetro.

New Cloud 90 cappa aspirante a soffitto	modello	codice	€uro IVA esclusa
	90 cm	2521 092	€ 1.479,00



Finitura:
vetro / acciaio verniciato bianco
Telecomando incluso
 3 filtri antigrasso
 4 velocità d'esercizio
 Illuminazione led 4x1,3 W (4000 K)
Aspirazione perimetrale
Motore brushless
Motore ruotabile a 360°
 Funzionamento filtrante opzionale

Doppia possibilità di installazione:

per fissaggio a soffitto,
 distanza soffitto-controsoffitto:
 min 200 mm / max 450 mm

per fissaggio a controsoffitto,
 distanza soffitto-controsoffitto:
 min 200 mm



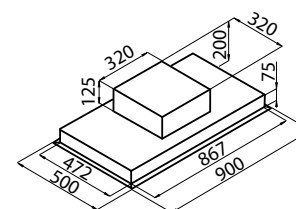
Portata: **650 m3/h**
 Foro espulsione aria: 215x88 mm
 Potenza motore: 86 W
 Classe energetica: A

accessori

kit filtro carbone - **Long Life***

sistemi di canalizzazione fumi e kit silenzianti, vedi pag. 380

codice	€uro IVA esclusa
9700 381	€ 87,00



foro incasso: 874 x 478 mm

* I filtri **Long Life** garantiscono un'elevata efficacia con un ciclo di vita di ben tre anni. Il filtro Long Life può essere facilmente "rigenerato" con semplici operazioni, recuperando così la funzionalità di un filtro nuovo.

Geko



Un'interessante soluzione filtrante, per chi non può incassare la cappa nel controsoffitto.

Geko cappa filtrante a soffitto	modello	codice	€uro IVA esclusa
	90 cm	2449 190	€ 1.206,00



Finitura:
acciaio satinato e vetro bianco
Telecomando incluso
2 filtri antigrasso
filtro carbone incluso
4 velocità d'esercizio (3+1 intensivo) con timer
Illuminazione 2x2,1 W LED (4.000 kelvin)

Portata: **600 m³/h**

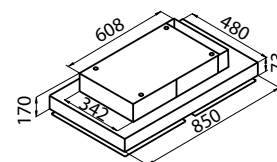


Nota: cappa con solo funzionamento filtrante,
Adatta per soluzioni senza controsoffitto.



Sistema di apertura
della cappa Geko per
la rimozione dei filtri.

accessori
filtro carbone (ricambio)




codice	€uro IVA esclusa
9700 527	€ 58,00

Ghost



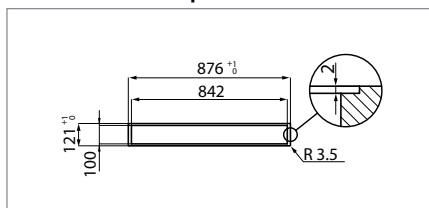
Le cappe Ghost combinano funzionalità e prestazioni con un design pulito ed essenziale di grande classe, perfettamente integrato nel piano di lavoro.

Ghost

 	Ghost 90 Filotop cappa da tavolo per inserimento filotop	modello	codice	€uro IVA esclusa
		90 FT	2451 090	€ 2.574,00



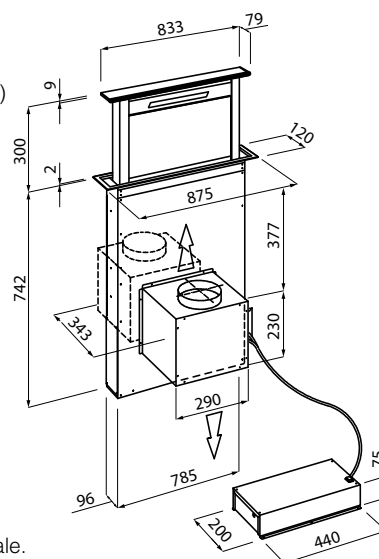
foro incasso filotop





Finitura:
acciaio satinato AISI 304 - vetro nero
Comandi elettronici Touch
2 Filtri antigrasso in alluminio anodizzato
4 velocità d'esercizio
Illuminazione LED Strip (5W - 4.200 kelvin)
Spegnimento automatico differito
Avviso pulizia filtri
Funzionamento filtrante opzionale

Portata: **760 m³/h**
Altezza dal piano: 300 mm
Dimensioni sul piano: 875x120 mm
Foro incasso:
- installazione sopratop: 842x100 mm
- installazione filotop: v. disegno
Foro espulsione aria: Ø 120/150 mm
Potenza motore: 275 W
Classe energetica: A

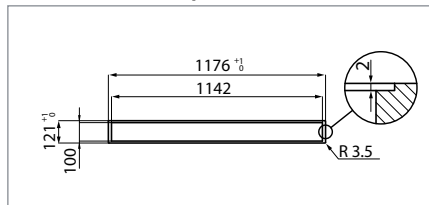
Nota: Il motore può essere posizionato frontalmente, sul retro della cappa e in modalità remota con l'apposito kit opzionale.



 	Ghost 120 Filotop cappa da tavolo per inserimento filotop	modello	codice	€uro IVA esclusa
		120 FT	2451 120	€ 2.789,00



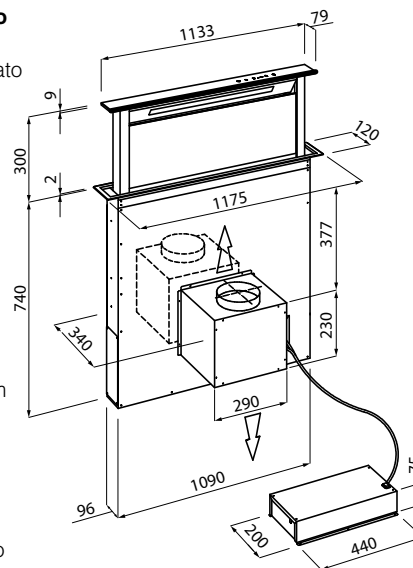
foro incasso filotop



Finitura:
acciaio satinato AISI 304 - vetro nero
Comandi elettronici Touch
2 Filtri antigrasso in alluminio anodizzato
4 velocità d'esercizio
Illuminazione LED Strip (9 W - 4.200 kelvin)
Spegnimento automatico differito
Avviso pulizia filtri
Funzionamento filtrante opzionale

Portata: **800 m³/h**
Altezza dal piano: 300 mm
Dimensioni sul piano: 1175x120 mm
Foro incasso:
- installazione sopratop: 1142x100 mm
- installazione filotop: v. disegno
Foro espulsione aria: Ø 120/150 mm
Potenza motore: 275 W
Classe energetica: A

Nota: Il motore può essere posizionato frontalmente, sul retro della cappa e in modalità remota con l'apposito kit opzionale.

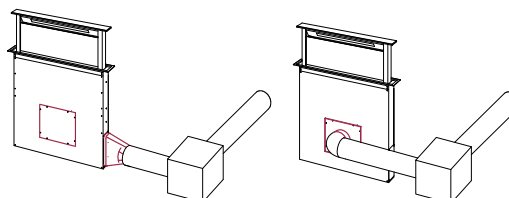


accessori	codice	€uro IVA esclusa
kit 2 filtri carbone	9700 460	€ 67,00
kit instal. motore remoto	9700 459	€ 185,00

sistemi di canalizzazione fumi e kit silenzianti, vedi pag. 380

Schemi di installazione con kit motore remoto

Le parti in rosso nel disegno costituiscono un kit per l'installazione del motore in modalità remota, fino ad una distanza di 5 metri.



Domino Air NEW



La cappa che sparisce tra i piani ad induzione.

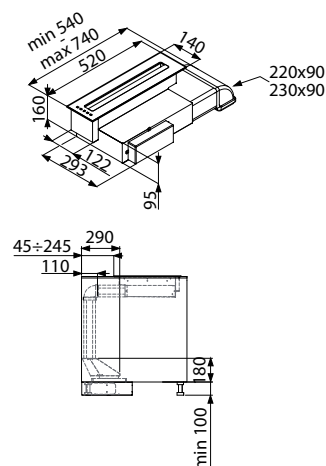
Q4	FT	Foster Domino Air cappa da tavolo	modello	codice	€uro IVA esclusa
			Domino	2455 000	€ 1.676,00



Finitura:
vetro nero
Comandi elettronici Touch
1 Filtro antigrasso in acciaio inox
4 velocità d'esercizio
Spegnimento automatico differito
Funzionamento filtrante opzionale
Avviso saturazione filtri

Portata: 490 m³/h
Dimensioni sul piano: 140 x 520 mm
Foro incasso Q4: 126 x 490
Foro incasso FT: vedi sito web
Foro espulsione aria: 220 x 90 mm
Potenza motore: 190 W
Classe energetica: B

**⚠ Non utilizzabile in abbinamento
con piani cottura a gas.**



accessori	codice	€uro IVA esclusa
filtro sottozoccolo professionale Long Life	9700 903	€ 306,00



sistemi di canalizzazione fumi e kit silenzianti, vedi pag. 380

abbinamenti



S4000 Domino p. 302

Domino AIR è perfettamente integrata nel sistema modulare di cottura ad induzione S4000.

S4001 **NEW**

A+
CLASS



Manufatti con finiture e dettagli di pregio e una capacità di aspirazione da cappa professionale.

S4001 NEW

S4001 parete

cappa aspirante a parete con camino telescopico



accessori

filtro carbone **Long Life***

codice

9700 001

€uro
IVA esclusa

€ 97,00

sistemi di canalizzazione fumi e kit silenzianti, vedi pag. 380

* I filtri **Long Life** garantiscono un'elevata efficacia con un ciclo di vita di ben tre anni. Il filtro Long Life può essere facilmente "rigenerato" con semplici operazioni, recuperando così la funzionalità di un filtro nuovo.

modello

90 cm

120 cm

codice

2440 091

2440 121

€uro
IVA esclusa

€ 1.599,00

€ 1.785,00

Finitura:

acciaio satinato AISI 304**Motore Brushless - High Performance**

Comandi elettronici Minimal

2 filtro antigrasso

4 velocità d'esercizio

Illuminazione LED: 6 x 1W (5.600 Kelvin)

Aspirazione perimetrale

Spegnimento automatico differito

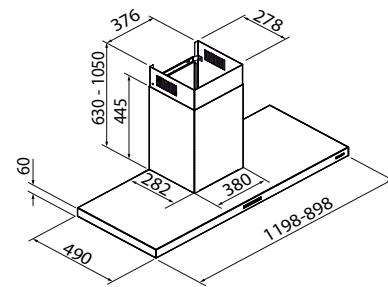
Funzionamento filtrante opzionale

Portata: **700 m³/h**

Altezza camino: 630 – 1050 mm

Foro espulsione aria: Ø 120/150 mm

Potenza motore: 160 W

Classe energetica: A+

S4001 isola

cappa aspirante a isola con camino telescopico



accessori

filtro carbone **Long Life***

codice

9700 001

€uro
IVA esclusa

€ 97,00

sistemi di canalizzazione fumi e kit silenzianti, vedi pag. 380

* I filtri **Long Life** garantiscono un'elevata efficacia con un ciclo di vita di ben tre anni. Il filtro Long Life può essere facilmente "rigenerato" con semplici operazioni, recuperando così la funzionalità di un filtro nuovo.

modello

90 cm

120 cm

codice

2442 091

2442 121

€uro
IVA esclusa

€ 2.189,00

€ 2.352,00

Finitura:

acciaio satinato AISI 304**Motore Brushless - High Performance**

Comandi elettronici Minimal

2 filtro antigrasso

4 velocità d'esercizio

Illuminazione LED: 12 x 1W (5.600 Kelvin)

Aspirazione perimetrale

Spegnimento automatico differito

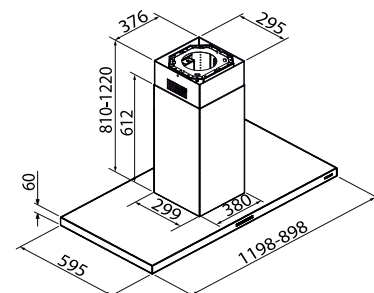
Funzionamento filtrante opzionale

Portata: **700 m³/h**

Altezza camino: 810 – 1220 mm

Foro espulsione aria: Ø 120/150 mm

Potenza motore: 160 W

Classe energetica: A+

Stripe



L'eleganza dell'abbinamento acciaio e vetro impreziosito da un design esclusivo.

Stripe 90 Black Mirror

cappa aspirante a parete con camino telescopico (opzionale)



accessori

kit filtro carbone

sistemi di canalizzazione fumi e kit silenzianti, vedi pag. 380

codice	€uro IVA esclusa
9700 524	€ 70,00

modello	codice	€uro IVA esclusa
corpo cappa black mirror	2450 090 90 cm	€ 1.028,00
kit camino telescopico	2454 000	€ 79,00

Finitura:

acciaio satinato - vetro temperato Black Mirror

Comandi elettronici Touch

5 filtri antigrasso in acciaio inox

4 velocità d'esercizio

Illuminazione 2x2,1 W LED (4.000 kelvin)

Funzionamento Auto mode

con sensore temperatura

Doppia aspirazione: da sotto e frontale

Spegnimento automatico differito 5-10-20"

Funzionamento filtrante opzionale

Portata: **725 m³/h**

Altezza camino (opzionale):

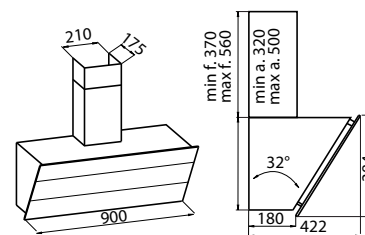
modalità aspirante: 320-500 mm

modalità filtrante: 370-560 mm

Foro espulsione aria: Ø 120/150 mm

Potenza motore: 175 W

Classe energetica: A




Le cappe **Stripe** e **FL** si abbinano perfettamente ai forni delle rispettive collezioni, per un'armonia capace di valorizzare ogni ambiente cucina. Forni Stripe a pag.362, Forni FL da pag.340

FL Slim

FL Slim black mirror

cappa aspirante a parete con camino telescopico (opzionale)



accessori

kit filtro carbone

sistemi di canalizzazione fumi e kit silenzianti, vedi pag. 380

codice

9700 524

€uro
IVA esclusa

€ 70,00

modello	codice	€uro IVA esclusa
corpo cappa black mirror	2450 690 90 cm	€ 987,00
kit camino telescopico	2454 000	€ 79,00

Finitura:

acciaio satinato - vetro temperato Black Mirror

Comandi elettronici Touch

5 filtri antigrasso in acciaio inox

4 velocità d'esercizio

Illuminazione 2x2,1 W LED

Funzionamento Auto mode

con sensore temperatura

Doppia aspirazione: da sotto e frontale

Spegnimento automatico differito 5-10-20"

Funzionamento filtrante opzionale

Portata: **725 m³/h**

Altezza camino (opzionale):

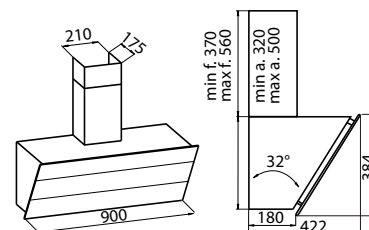
modalità aspirante: 320-500 mm

modalità filtrante: 370-560 mm

Foro espulsione aria: Ø 120/150 mm


Potenza motore: 175 W

Classe energetica: A



FL Slim white

cappa aspirante a parete con camino telescopico (opzionale)



accessori

kit filtro carbone

sistemi di canalizzazione fumi e kit silenzianti, vedi pag. 380

codice

9700 524

€uro
IVA esclusa

€ 70,00

modello	codice	€uro IVA esclusa
corpo cappa white	2450 190 90 cm	€ 1.003,00
kit camino telescopico	2454 000	€ 79,00

Finitura:

acciaio satinato - vetro temperato White

Comandi elettronici Touch

5 filtri antigrasso in acciaio inox

4 velocità d'esercizio

Illuminazione 2x2,1 W LED

Funzionamento Auto mode

con sensore temperatura

Doppia aspirazione: da sotto e frontale

Spegnimento automatico differito 5-10-20"

Funzionamento filtrante opzionale

Portata: **725 m³/h**

Altezza camino (opzionale):

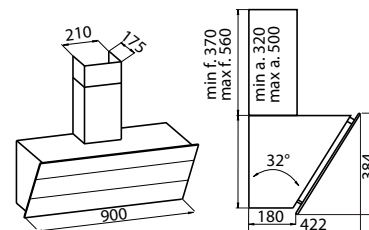
modalità aspirante: 320-500 mm

modalità filtrante: 370-560 mm

Foro espulsione aria: Ø 120/150 mm

Potenza motore: 175 W

Classe energetica: A



Stripe e FL Slim sono dotate di una doppia aspirazione, con ben 5 filtri in acciaio posizionati sotto e sul fronte delle cappe. Il pannello in vetro, aprendosi, migliora ulteriormente il convogliamento dell'aria.



Master

A+
CLASS



Cura dei dettagli e grande funzionalità per una collezione oggi ancora più performante ed efficiente grazie ai nuovi motori brushless.

Master

Master wall

cappa aspirante a parete con camino telescopico



accessori

filtro carbone

sistemi di canalizzazione fumi e kit silenzianti, vedi pag. 380

codice

9700 528

€uro

IVA esclusa

€ 25,00

modello

90 cm

120 cm

codice

2505 094

2505 124

€uro

IVA esclusa

€ 911,00

€ 1.026,00

Finitura:

acciaio satinato

Comandi elettronici Touch Slider

Filtri antigrasso in acciaio inox

Numero filtri antigrasso:

cappa 90, 3 filtri - cappa 120, 4 filtri

8 velocità d'esercizio

più 2 intensive temporizzate

Illuminazione Design (4.000 kelvin)

cappa 90 cm: 2 LED

cappa 120 cm: 3 LED

Allarme saturazione filtri

Funzionamento filtrante opzionale

Portata: **700 m³/h**

Altezza camino:

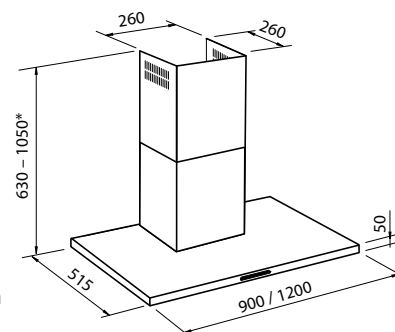
in modalità aspirante 630 – 1050 mm

in modalità filtrante 700 – 1120 mm

Foro espulsione aria: Ø 120/150 mm

Motore EBM Brushless, potenza 100 W

Classe energetica: A+



*in modalità filtrante le altezze del camino sono: min 700 - max 1120

Master island

cappa aspirante a isola con camino telescopico



accessori

filtro carbone

sistemi di canalizzazione fumi e kit silenzianti, vedi pag. 380

codice

9700 528

€uro

IVA esclusa

€ 25,00

modello

90 cm

120 cm

codice

2506 094

2506 124

€uro

IVA esclusa

€ 1.382,00

€ 1.511,00

Finitura:

acciaio satinato

Comandi elettronici Touch Slider

Filtri antigrasso in acciaio inox

Numero filtri antigrasso:

cappa 90, 3 filtri - cappa 120, 4 filtri

8 velocità d'esercizio

più 2 intensive temporizzate

Illuminazione: n. 4 LED Design

(4.000 kelvin)

Allarme saturazione filtri

Funzionamento filtrante opzionale

Portata: **700 m³/h**

Altezza camino:

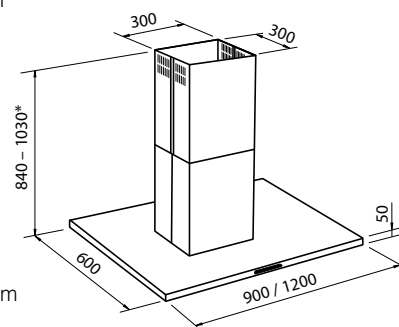
in modalità aspirante 840 – 1030 mm

in modalità filtrante 840 – 1140 mm

Foro espulsione aria: Ø 120/150 mm

Motore EBM Brushless, potenza 100 W

Classe energetica: A+



*in modalità filtrante le altezze del camino sono: min 700 - max 1120

Cilindro **NEW**

A+
CLASS



Design minimale e grande cura dei particolari, con un tocco di originalità donato dal filtro esagonale.

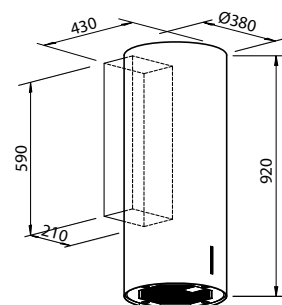
Cilindro NEW

Cilindro wall cappa aspirante a parete	modello	codice	€uro IVA esclusa
	parete	2531 001	€ 1.332,00



Finitura:
acciaio satinato AISI 304
Motore Brushless
Comandi elettronici Minimal
1 filtro antigrasso in acciaio inox
4 velocità d'esercizio
Illuminazione LED: 4 x 1,2W (5.500 Kelvin)
Spegnimento automatico differito
Funzionamento filtrante opzionale

Portata: **700 m³/h**
Altezza: 920 mm
Foro espulsione aria: Ø 120/150 mm
Potenza motore: 160 W
Classe energetica: A+



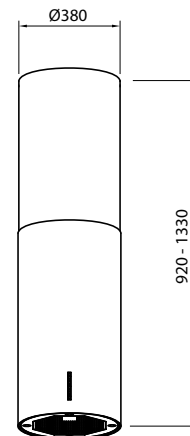
accessori	codice	€uro IVA esclusa
filtro carbone	9700 380	€ 33,00
sistemi di canalizzazione fumi e kit silenzianti, vedi pag. 380		

Cilindro island cappa aspirante telescopica a isola	modello	codice	€uro IVA esclusa
	isola	2530 001	€ 1.494,00



Finitura:
acciaio satinato AISI 304
Motore Brushless
Comandi elettronici Minimal
1 filtro antigrasso in acciaio inox
4 velocità d'esercizio
Illuminazione LED: 4 x 1,2W (5.500 Kelvin)
Spegnimento automatico differito
Funzionamento filtrante opzionale

Portata: **700 m³/h**
Altezza: 920 - 1330 mm
Foro espulsione aria: Ø 120/150 mm
Potenza motore: 160 W
Classe energetica: A+



accessori	codice	€uro IVA esclusa
filtro carbone	9700 380	€ 33,00
sistemi di canalizzazione fumi e kit silenzianti, vedi pag. 380		

Q inox

Q inox wall

cappa aspirante a parete



accessori

filtro carbone

systemi di canalizzazione fumi e kit silenzianti, vedi pag. 380

codice

9700 601

€uro

IVA esclusa

€ 37,00

modello

60 cm

90 cm

codice

2510 060

2510 090

€uro
IVA esclusa

€ 896,00

€ 1.186,00

Finitura:

acciaio satinato

Comandi elettronici Easy

filtri antigrasso in acciaio inox

cappa 60 cm: 1 filtro

cappa 90 cm: 2 filtri

4 velocità d'esercizio

Illuminazione LED (4.000 kelvin)

Spegnimento automatico differito

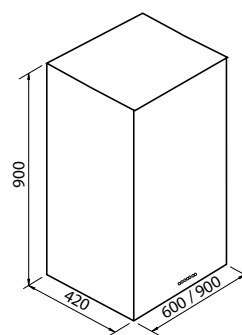
Funzionamento filtrante opzionale

Portata: **790 m³/h**

Foro espulsione aria: Ø 120/150 mm

Potenza motore: 275 W

Classe energetica: A



Q inox island

cappa aspirante a isola con camino telescopico



accessori

filtro carbone

systemi di canalizzazione fumi e kit silenzianti, vedi pag. 380

codice

9700 601

€uro

IVA esclusa

€ 37,00

modello

60 cm

90 cm

codice

2511 060

2511 090

€uro
IVA esclusa

€ 1.133,00

€ 1.417,00

Finitura:

acciaio satinato

Comandi elettronici Easy

filtri antigrasso in acciaio inox

cappa 60 cm: 1 filtro

cappa 90 cm: 2 filtri

4 velocità d'esercizio

Illuminazione LED (4.000 kelvin)

Spegnimento automatico differito

Funzionamento filtrante opzionale

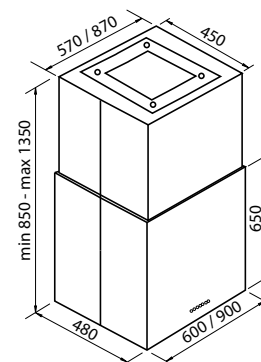
Portata: **790 m³/h**

Altezza camino: 200 – 700 mm

Foro espulsione aria: Ø 120/150 mm

Potenza motore: 275 W

Classe energetica: B





60, 90, 120. Una cappa prestante e flessibile da abbinare facilmente ad ogni piano.

KS Lux
cappa aspirante a parete con camino telescopico



accessori

filtro carbone

sistemi di canalizzazione fumi e kit silenzianti, vedi pag. 380

codice

9700 528

€uro
IVA esclusa
€ 25,00

modello

60 cm

90 cm

120 cm

codice

2504 064
60 cm

2504 094
90 cm

2504 124
120 cm

€uro
IVA esclusa

€ 513,00

€ 674,00

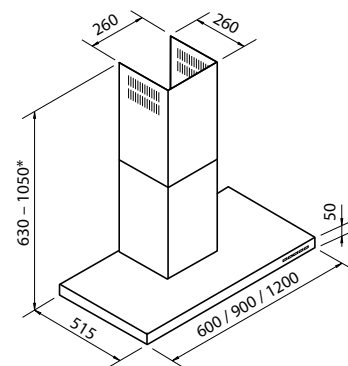
€ 797,00

Finitura: acciaio satinato
Comandi elettronici
Filtri antigrasso in acciaio inox
Funzionamento Auto mode con sensore temperatura
3 velocità d'esercizio più 1 intensiva temporizzata
Illuminazione LED (4.000 kelvin)
cappa 60 cm: n. 2 LED
cappa 90 cm: n. 2 LED
cappa 120 cm: n. 3 LED
Spegnimento automatico differito
Funzionamento filtrante opzionale
cappa 60 cm: n. 2 filtri antigrasso
cappa 90 cm: n. 3 filtri antigrasso
cappa 120 cm: n. 4 filtri antigrasso

Portata: **700 m³/h**

Altezza camino:
in modalità aspirante 630 – 1050 mm
in modalità filtrante 700 – 1120 mm
Foro espulsione aria: Ø 120/150 mm
Potenza motore: 250 W

Classe energetica: A





*in modalità filtrante le altezze del camino sono: min 700 - max 1120

KS

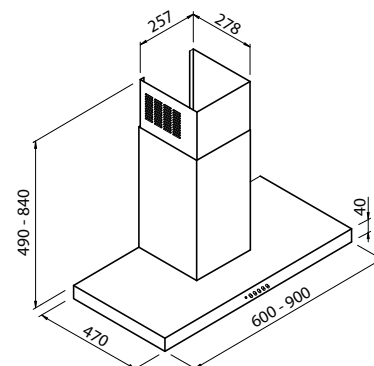


La pulizia dell'acciaio in un design classico che non teme le mode.

KS cappa aspirante a parete con camino telescopico	modello	codice	€uro IVA esclusa
 	60 cm	2406 002	€ 432,00
	90 cm	2409 002	€ 449,00

Finitura:
acciaio satinato
Pulsantiera meccanica
filtri antigrasso
cappa 90 cm: 3 filtri
cappa 60 cm: 2 filtri
3 velocità d'esercizio
Illuminazione LED 2 x 1,2 W (4.000 kelvin)
Funzionamento filtrante opzionale

Portata: **450 m³/h**
Altezza camino: 490 – 840 mm
Foro espulsione aria: Ø 120 mm
Potenza motore: 125 W
Classe energetica: A



accessori

filtro carbone

sistemi di canalizzazione fumi e kit silenzianti, vedi pag. 380

codice

9700 402

€uro
IVA esclusa
€ 26,00

Sunset

A
CLASS



L'eleganza senza tempo del binomio vetro e acciaio.

Sunset

cappa aspirante a parete con camino telescopico

codice €uro
IVA esclusa

2446 090 **€ 599,00**
90 cm

Finitura:
acciaio satinato e vetro
Comandi elettronici soft touch
1 filtro antigrasso
4 velocità d'esercizio
Illuminazione 2x2,1 W LED (4.000 kelvin)
Spegnimento automatico differito
Funzionamento filtrante opzionale

Portata: **620 m³/h**
Altezza camino:
modalità aspirante: 575-995 mm
modalità filtrante: 645-1065 mm
Foro espulsione aria: Ø 120/150 mm
Potenza motore: 220 W
Classe energetica: A

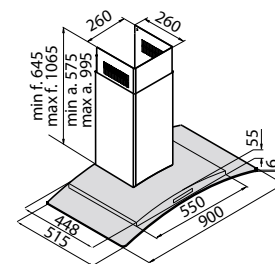


accessori


filtro carbone

sistemi di canalizzazione fumi e kit silenzianti, vedi pag. 380

codice €uro
IVA esclusa
9700 517 **€ 35,00**



Amélie



Un design evergreen.

Amélie

cappa aspirante a parete con camino telescopico

codice

€uro
IVA esclusa

2447 090
90 cm

€ 503,00

Finitura:
acciaio satinato
Comandi elettronici soft touch
3 filtri antigrasso
4 velocità d'esercizio
Illuminazione 2x2,1 W LED (4.000 kelvin)
Funzionamento filtrante opzionale

Portata: **620 m³/h**
Altezza camino:
modalità aspirante: 580-1000 mm
modalità filtrante: 650-1070 mm
Foro espulsione aria: Ø 120/150 mm
Potenza motore: 220 W

Classe energetica: A



accessori

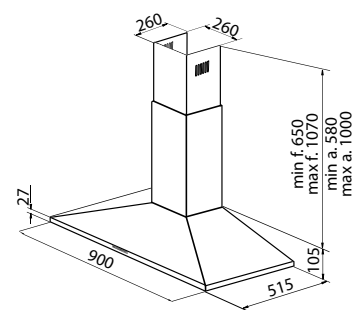
filtro carbone
kit silenziante Ø 120
kit silenziante Ø 150

codice | €uro
IVA esclusa

9700 517 € 35,00

9700 602 € 137,00

9700 603 € 147,00



Pitagora

A
CLASS



Un must per le soluzioni cottura ad angolo.

Pitagora 90x90

cappa aspirante angolare con camino telescopico



RP
Retail Partner

Finitura:

acciaio satinato AISI 304

Comandi elettronici Minimal

2 filtri antigrasso

4 velocità d'esercizio

Illuminazione LED (2x1,2 W) - 4.000 kelvin

Spegnimento automatico differito

Funzionamento filtrante opzionale

Portata: **750 m³/h**

Altezza camino: 450 – 850 mm

Foro espulsione aria: Ø 150 mm

Potenza motore: 250 W

Classe energetica: A

codice

€uro
IVA esclusa

2439 003

€ 1.142,00



accessori

filtro carbone

kit silenziante Ø 120

kit silenziante Ø 150

codice

€uro
IVA esclusa

9700 409

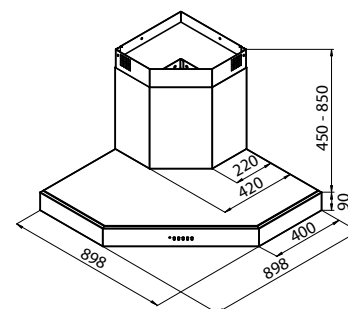
€ 30,00

9700 602

€ 137,00

9700 603

€ 147,00


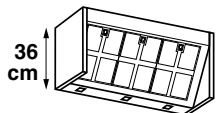


Garage



Un'originale soluzione da incasso, da installare al posto del pensile.
Basta un'anta coordinata per l'inserimento perfetto in ogni contesto.

Garage

Garage cappa aspirante a parete a scomparsa	altezza	larghezza	codice	€uro IVA esclusa
		60 cm	2515 060	€ 776,00
		90 cm	2515 090	€ 830,00
		120 cm	2515 120	€ 932,00

Sistema ad Aspirazione Bilanciata



Finitura: acciaio satinato
Comandi elettronici Easy
Filtri antigrasso in acciaio inox
cappa 60 cm: 1 filtro
cappa 90 cm: 3 filtri
cappa 120 cm: 4 filtri
4 velocità d'esercizio
Illuminazione LED (4.000 kelvin)

Spegnimento automatico differito

**Cerniere Blum con chiusura
ammortizzata**

Funzione Retro-mode exit

Sistema di aspirazione bilanciata (BAS)

Funzionamento filtrante opzionale



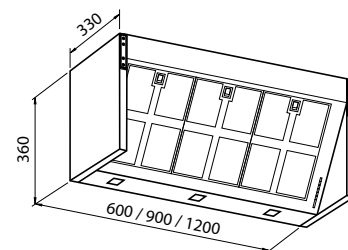
Portata: **800 m³/h**

Foro espulsione aria: Ø 120/150 mm

Potenza motore: 275 W

Classe energetica: A

accessori	codice	€uro IVA esclusa
kit filtri carbone	9700 601	€ 37,00
sistemi di canalizzazione fumi e kit silenzianti, vedi pag. 380		




La cappa si fissa alla parete.
Viene inserita al posto del pensile

larghezza \ altezza	60 cm	90 cm	120 cm
	36 cm	4,2 ÷ 13,6 Kg	4,2 ÷ 13,6 Kg

**Le cappe Garage adottano rinomate
cerniere ammortizzate Blum.**

Nella tabella a fianco sono riportati i pesi dell'anta minimo e massimo consigliati per un corretto funzionamento del meccanismo.



Wing Space




Sistema salvaspazio
Nella cappa Wing Space il motore è posizionato nella parte alta del pensile, con un notevole recupero di spazio rispetto ad una soluzione tradizionale



Vista superiore della cappa

Più spazio grazie al motore posto nella parte superiore del pensile.

Wing Space

Cappa aspirante da incasso sottopensile con camino telescopico e box coprimotore inox inclusi

codice €uro
IVA esclusa

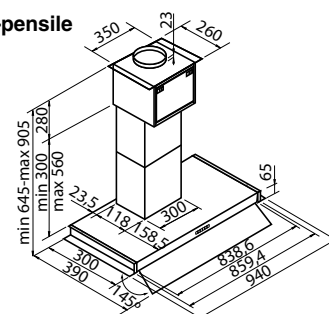
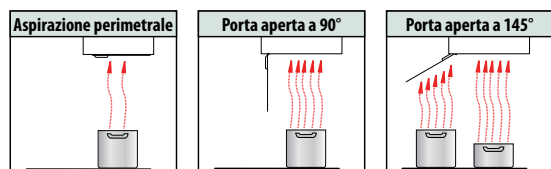
2534 090 **€ 1.006,00**
90 cm



Finitura:
acciaio inox e vetro
Pulsantiera easy
e telecomando incluso
2 filtri antigrasso
4 velocità d'esercizio
Illuminazione LED
Aspirazione perimetrale
Spegnimento automatico differito
Profili protezione pensile in acciaio inox
Avviso saturazione filtri

Portata: **800 m³/h**
Foro espulsione aria: Ø150 mm
Potenza motore: 275 W

Motore in alto
Sistema salvaspazio con motore a cielo-pensile
Classe energetica: A
Funzionamento filtrante opzionale
con filtri carbone



accessori

kit filtri carbone

sistemi di canalizzazione fumi e kit silenzianti, vedi pag. 380

codice

9700 601

€uro

IVA esclusa
€ 37,00



New Wing **NEW**

A
CLASS



L'unica cappa che può stare a soli 50 cm dal piano cottura.

New Wing

cappa aspirante da incasso sottopensile



modello

codice

€uro
IVA esclusa

60 cm

2512 062

€ 498,00

90 cm

2512 092

€ 522,00

Finitura: acciaio satinato / vetro

Comando rotativo Smart

Filtri antigrasso in alluminio

cappa 60 cm: 2 filtri

cappa 90 cm: 3 filtri

4 velocità d'esercizio

Illuminazione 2 LED (4.000 kelvin)

Profili di protezione pensili in acciaio inox

Regolatore di profondità telescopico

Profilo ferma-schienale pensile

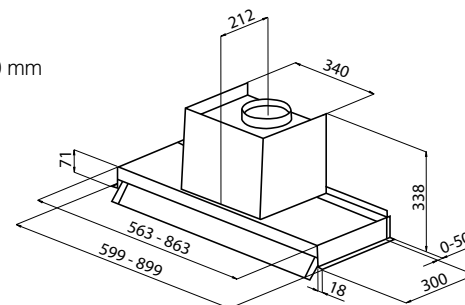
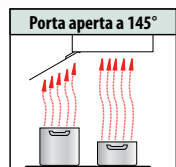
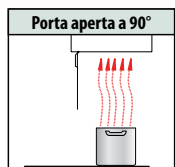
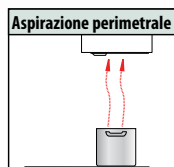
Funzionamento filtrante opzionale

Portata: 620 m³/h

Foro espulsione aria: Ø 150 mm

Potenza motore: 210 W

Classe energetica: A



accessori

kit filtri carbone

sistemi di canalizzazione fumi e kit silenzianti, vedi pag. 380

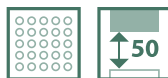
codice

9700 221

€uro

IVA esclusa

€ 20,00



Flat



Una soluzione a scomparsa pratica ed elegante, impreziosita da un raffinato sistema di illuminazione led.

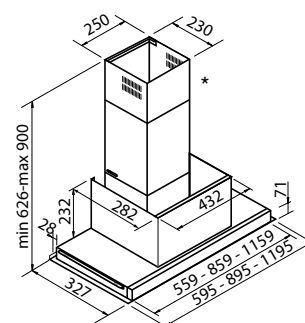
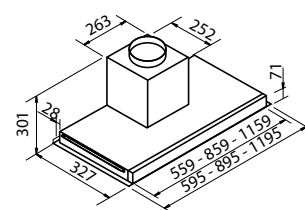
Flat inox	cappa aspirante da incasso sottopensile camino telescopico e box coprimotore inox opzionali	modello	codice	€uro IVA esclusa
		60 cm inox	2513 061	€ 805,00
		90 cm inox	2513 091	€ 862,00
		120 cm inox	2513 021	€ 958,00



Finitura: acciaio satinato
Telecomando incluso
 Comandi elettronici Easy
 Filtri antigrasso
 cappa 60 cm: 1 filtro
 cappa 90 cm: 2 filtri
 cappa 120 cm: 4 filtri
 4 velocità d'esercizio
Illuminazione striscia LED
 (4.200 kelvin)

Spegnimento automatico differito
Aspirazione perimetrale
 Fissaggio alle pareti del pensile
 Funzionamento filtrante opzionale


Portata: **750 m³/h**
 Foro espulsione aria: Ø 120/150 mm
 Potenza motore: 275 W
Classe energetica: A



accessori	codice	€uro IVA esclusa
filtro carbone	9700 600	€ 27,00
camino telescopico inox	2539 000	€ 79,00
box coprimotore inox	2539 200	€ 66,00
sistemi di canalizzazione fumi e kit silenzianti, vedi pag. 380		

*Con camino telescopico e coprimotore opzionali

Flat

Flat white	cappa aspirante da incasso sottopensile camino telescopico e box coprimotore inox opzionali	modello	codice	€uro IVA esclusa
		60 cm bianco	2513 161	€ 906,00
		90 cm bianco	2513 191	€ 968,00
		120 cm bianco	2513 121	€ 1.052,00



Finitura: Vetro bianco

Comandi elettronici Touch

Filtri antigrasso

cappa 60 cm: 1 filtro

cappa 90 cm: 2 filtri

cappa 120 cm: 4 filtri

4 velocità d'esercizio

Illuminazione striscia LED (4.200 kelvin)

Spegnimento automatico differito

Aspirazione perimetrale

Fissaggio alle pareti del pensile

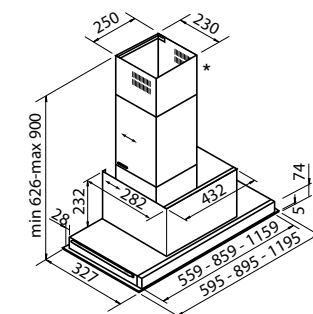
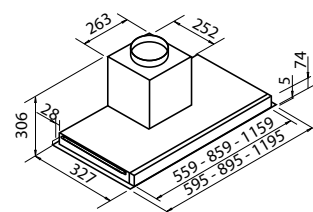
Funzionamento filtrante opzionale

Portata: **750 m3/h**

Foro espulsione aria: Ø 120/150 mm


Potenza motore: 275 W

Classe energetica: A



accessori	codice	€uro IVA esclusa
filtro carbone	9700 600	€ 27,00
camino telescopico inox	2539 000	€ 79,00
box coprimotore inox	2539 200	€ 66,00
sistemi di canalizzazione fumi e kit silenzianti, vedi pag. 380		

*Con camino telescopico e coprimotore opzionali

Flat black	cappa aspirante da incasso sottopensile camino telescopico e box coprimotore inox opzionali	modello	codice	€uro IVA esclusa
		60 cm nero	2513 661	€ 870,00
		90 cm nero	2513 691	€ 934,00



Finitura: Vetro nero

Comandi elettronici Touch

Filtri antigrasso

cappa 60 cm: 1 filtro

cappa 90 cm: 2 filtri

4 velocità d'esercizio

Illuminazione striscia LED (4.200 kelvin)

Spegnimento automatico differito

Aspirazione perimetrale

Fissaggio alle pareti del pensile

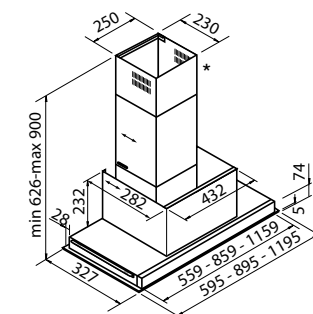
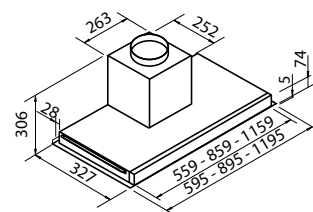
Funzionamento filtrante opzionale

Portata: **750 m3/h**

Foro espulsione aria: Ø 120/150 mm

Potenza motore: 275 W

Classe energetica: A



accessori	codice	€uro IVA esclusa
filtro carbone	9700 600	€ 27,00
camino telescopico inox	2539 000	€ 79,00
box coprimotore inox	2539 200	€ 66,00
sistemi di canalizzazione fumi e kit silenzianti, vedi pag. 380		

*Con camino telescopico e coprimotore opzionali



Frigoriferi

La nuova gamma di frigoriferi da incasso porta nel settore freddo tutta la filosofia Foster: prestazioni di eccellenza accompagnate dalla massima funzionalità e dalla cura maniacale per ogni piccolo dettaglio.



Monoporta da incasso p. 418



Congelatore a cassette da incasso p. 419



Combinato da incasso p. 420



Combinato da incasso p. 421





No frost

la tecnologia NO FROST elimina l'umidità dal congelatore con un sistema di ventilazione forzata con aria a temperatura ed umidità controllate. Impedisce quindi la formazione di condensa e la conseguente brina o ghiaccio.



Classi climatiche

I modelli tropical offrono la più vasta adattabilità a condizioni climatiche e temperature, mantenendo sempre rendimenti e consumi ottimali. Sono infatti omologati per tutte le classi climatiche SN, N, ST, T con un range di temperature adatte tra i 10 e i 43 °C.



Alta efficienza

I frigoriferi Foster garantiscono alte prestazioni e grande efficienza energetica. L'intera gamma rientra nelle categorie A++ e A+, con consumi ridotti rispettivamente del 40% e 25% rispetto alla Classe A standard. Un contributo importante al risparmio nel pieno rispetto della salvaguardia ambientale.



Raffreddamento ventilato

La ventilazione della zona frigorifero consente una perfetta omogeneità di raffreddamento e migliora la conservazione degli alimenti che rimarranno freschi più a lungo. Evita inoltre la formazione odori e di condensa sulle pareti, senza però condizionare l'umidità dell'ambiente che impedisce agli alimenti, soprattutto freschi, di seccarsi in breve tempo.



Fresh zone

Lo speciale cassetto Fresh Zone permette una conservazione ideale per alimenti freschi, aumentandone notevolmente la durata. La ventilazione del vano frigorifero è convogliata direttamente nel cassetto che mantiene una temperatura inferiore a quella impostata per il frigo.



Cassetto Maxi con Humidity Control

Il capiente cassetto nella zona inferiore è pensato specificamente per frutta e verdura. Conserva l'umidità necessaria affinché i prodotti freschi non perdano liquidi, peso e fragranza.

Personal System

Monitora costantemente le modalità di utilizzo col fine di mantenere la temperatura ottimale a prescindere da quanto spesso si apre la porta. Quando la porta viene aperta infatti, la temperatura aumenta improvvisamente e il cibo subisce uno shock termico che riduce i tempi di conservabilità. Il sistema prevederà i momenti di maggiore utilizzo e imposterà in anticipo i cicli per mantenere la temperatura il più costante possibile.

Zero Frost

Il grande isolamento riduce l'accumulo di brina sul cibo e la formazione di ghiaccio sulle pareti. La bolletta della luce sarà più bassa e le operazioni di sbrinamento meno frequenti.

Fast freeze & super cool

Funzioni in dotazione ai modelli con programmazione digitale, permettono rispettivamente il congelamento e il raffreddamento rapido di grandi quantità di alimenti.



Portabottiglie

Il raffinato portabottiglie in acciaio inox aumenta la possibilità di raffreddare bevande con un ingombro minimo di spazio. La forma leggermente inclinata permette di inserire anche bottiglie aperte in precedenza.

Allarme porta e temperatura

Scongiora inutili consumi, di alimenti e di energia, per eventuali dimenticanze o malfunzionamento della macchina. Un allarme acustico e una spia luminosa sul display segnalano sia la mancata chiusura della porta, quanto un anomalo aumento della temperatura interna.

Illuminazione LED

Tutti i modelli di frigorifero adottano un sistema di illuminazione Led, con una luminosità notevolmente migliorata e un consumo 4 volte inferiore rispetto ad un'illuminazione tradizionale.

Display digitale LED

Il controllo elettronico delle funzioni dei modelli con display digitale permette una puntuale e precisa programmazione delle temperature desiderate, sia nel reparto frigorifero che nel congelatore.



Rifiniture inox

Il modello No Frost è particolarmente curato nell'estetica e nelle finiture. I ripiani e gli scomparti portabottiglie presentano pregiate rifiniture in acciaio inox.

Frigoriferi NEW

Frigorifero monoporta da incasso

codice

€uro
IVA esclusa

2038 000

€ 1.289,00



Energy class: A++

Frigorifero ventilato

Capacità lorda totale: 305 lt

Controllo elettronico con display LED

Doppio allarme: porta aperta / temperatura

Porta reversibile - cerniere standard a dx

Cerniere Slide

Dimensioni: 540x1755x560 mm

Classe climatica: SN/T (tropical +10°C/+43°C)

Consumo annuo energia: 113 kWh

Silenziosità: 37 dB(A)

Alimentazione: 220-230V - 50Hz

Frigorifero

Capacità netta frigo: 301 lt

Funzione raffreddamento rapido Super-Cool

Illuminazione LED

Cassetto Fresh Zone

Portabottiglie Inox

6 ripiani vetro

2 cassette frutta e verdura

6 balconcini controporta

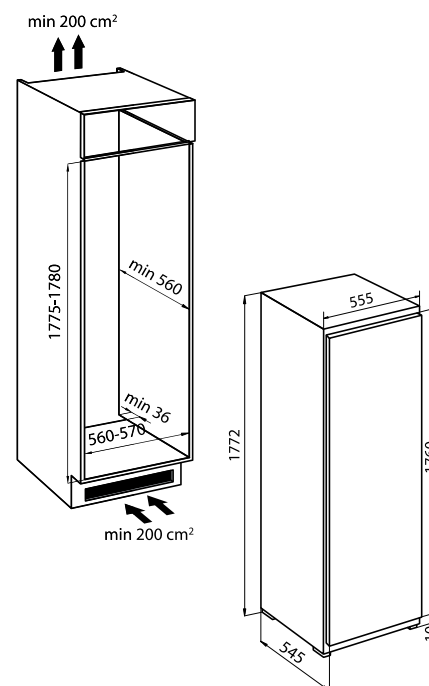
Contenitore Multibox

Funzioni/caratteristiche

Personal System

Frigo Ventilato

Fresh Zone con Humidity Control



KIT PER INSTALLAZIONE SIDE BY SIDE

2038 039 - € 127,00

Il kit consiste in una resistenza (6W) da applicare sulla parete laterale e consente l'installazione in accosto del frigorifero monoporta 2038 000 e del Congelatore 2039 000, incassati in un'unica nicchia, prevenendo il rischio di formazione di condensa tra i due apparecchi.

Frigoriferi **NEW**

Congelatore a cassette da incasso

codice

€uro
IVA esclusa

2039 000

€ 1.598,00



Energy class: A+

Congelatore NoFrost

Capacità lorda totale: 235 lt

Controllo elettronico con display LED

Doppio allarme: porta aperta / temperatura

Porta reversibile - cerniere standard a dx

Cerniere Slide

Dimensioni: 540x1755x560 mm

Classe climatica: SN/T (tropical +10°C/+43°C)

Consumo annuo energia: 277 kWh

Capacità congelamento : 10 Kg / 24h

Silenziosità: 39 dB(A)

Alimentazione: 220-230V - 50Hz

Congelatore

Capacità netta congelatore: 212 lt

Sbrinamento automatico

Funzione congelamento

rapido **Advanced Fast-Freeze**

2 cassetto per congelamento rapido

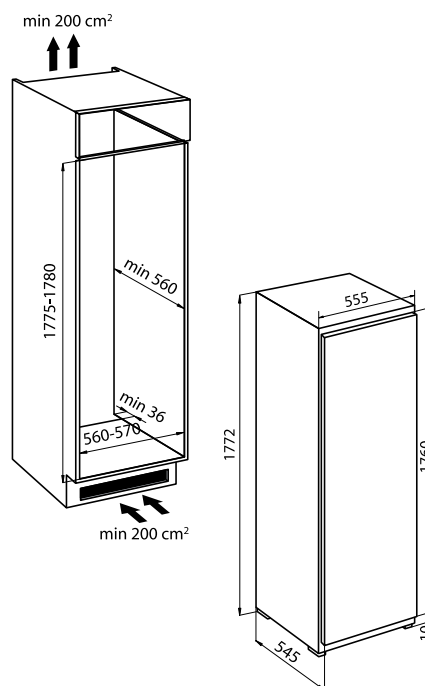
5 cassette maxi per conservazione alimenti

1 contenitore portaghiaccio

Funzioni/caratteristiche

Congelatore No-Frost

Advanced Fast Freeze



Frigoriferi NEW

Frigorifero combinato da incasso

codice

€uro
IVA esclusa

2036 000

€ 1.589,00



Energy class: A++
Congelatore NoFrost
Frigorifero ventilato

Capacità lorda totale: 269 lt
Controllo elettronico con display LED
Doppio allarme: porte aperte / temperature
Porta reversibile - cerniere standard a dx
Cerniere Slide

Dimensioni: 540x1755x560 mm

Classe climatica: SN/T
(tropical +10°C/+43°C)

Consumo annuo energia: 230 kWh
Capacità congelamento : 8 Kg / 24h
Silenziosità: 39 dB(A)
Alimentazione: 220-230V - 50Hz

Frigorifero

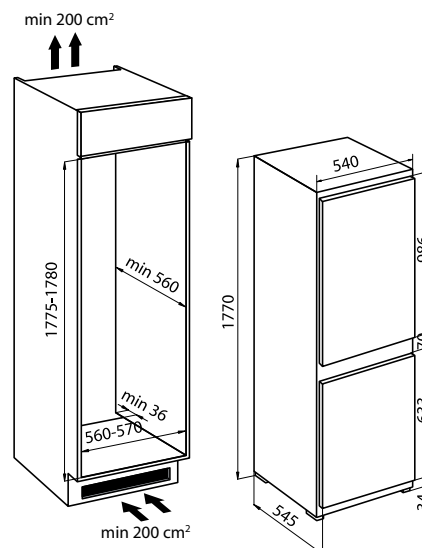
Capacità netta frigo: 180 lt
Funzione raffreddamento rapido Super-Cool
Illuminazione LED
Cassetto Fresh Zone
Portabottiglie Inox
4 ripiani vetro
2 cassette frutta e verdura
4 balconcini controporta
Contenitore Multibox

Congelatore

Capacità netta congelatore: 68 lt
Sbrinamento automatico
Funzione congelamento rapido **Advanced Fast-Freeze**
1 cassetto per congelamento rapido
2 cassette maxi per conservazione alimenti
1 contenitore portaghiaccio

Funzioni/caratteristiche

Personal System
Frigo Ventilato
Fresh Zone
Humidity Control
Congelatore No-Frost
Advanced Fast Freeze



Frigoriferi NEW

Frigorifero combinato da incasso

codice

€uro
IVA esclusa

2037 000

€ 997,00



Energy class: A+
Congelatore ZeroFrost
Frigorifero ventilato

Capacità lorda totale: 263 lt
Doppio allarme: porte aperte / temperature
Porta reversibile - cerniere standard a dx
Cerniere Slide
Dimensioni: 540x1755x560 mm
Classe climatica: N/T (tropical +16°C/+43°C)
Consumo annuo energia: 286 kWh
Capacità congelamento : 3,5 Kg / 24h
Silenziosità: 38 dB(A)
Alimentazione: 220-230V - 50Hz

Frigorifero

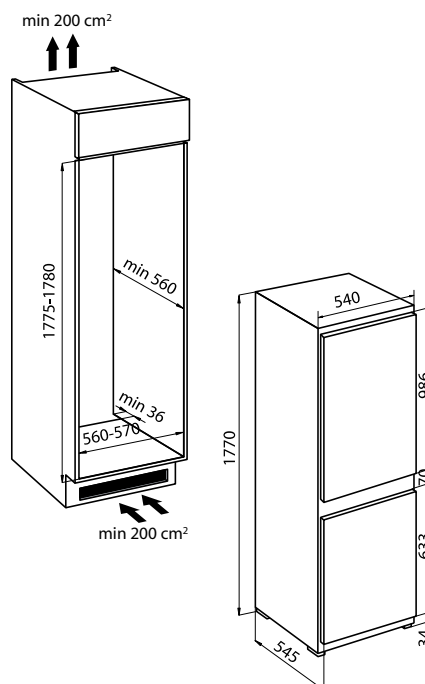
Capacità netta frigo: 187 lt
Illuminazione LED
Portabottiglie Inox
4 ripiani vetro
2 cassetti frutta e verdura
4 balconcini controporta
1 portauova (x12)

Congelatore

Capacità netta congelatore: 71 lt
1 cassetto per congelamento rapido
2 cassetti maxi per conservazione alimenti
1 contenitore portaghiaccio

Funzioni/caratteristiche

Congelatore ZeroFrost
Frigo Ventilato
Humidity Control



Prodotti pulizia acciaio



I prodotti in acciaio inossidabile non hanno bisogno di manutenzione particolare; tuttavia è opportuno adottare alcuni accorgimenti e utilizzare detergenti adeguati per la pulizia quotidiana.

In generale sono sufficienti un lavaggio con acqua calda e sapone o acqua calda e aceto, un abbondante risciacquo e un'asciugatura con un panno. Sono da evitare: l'acido cloridrico, polveri abrasive, pagliette, spazzole e sostanze per pulire l'argento.

Per orientarvi nella scelta dei detergenti, Foster propone i prodotti della linea **Steel Clean** per la pulizia dell'acciaio:

- **panno in microfibra**, per eliminare velocemente tracce di unto, grasso e polvere.
- **crema professionale** per restituire l'originale splendore all'acciaio, rimuove incrostazioni di calcare, sporco ostinato ed eventuali macchie di ruggine causate dal contatto prolungato di oggetti ferrosi.



Steel Clean - crema
Crema detergente per acciaio inox

flacone 250 ml

Codice	€ IVA escl.
8331 000	€ 10,00

confezione 12 pz.

Codice	€ IVA escl.
8331 012	€ 108,00



Steel Clean - microfibra
Panni in microfibra per la pulizia dell'acciaio inox

confezione 3 pz.

Codice	€ IVA escl.
8333 000	€ 22,00

12 confezioni da 3 pz.

Codice	€ IVA escl.
8333 012	€ 229,00

Note tecniche

Indicazioni per installazione filotop

I prodotti filotop sono pensati per un inserimento perfettamente a filo (FT) con il piano di lavoro. Questo si ottiene scaricando la zona perimetrale del foro incasso per una profondità di 1,5 mm (fig.A).

Per l'installazione alternativa in appoggio (FTS), che consigliamo su materiali che presentano controindicazioni all'inserimento a filo (es. laminati standard), la foratura risulta semplificata come in fig.B.

Nel catalogo sono riportate le misure dei fori d'incasso per la modalità di installazione FTS, mentre per l'installazione FT si rimanda al sito internet nel quale sono riportati gli schemi di incasso completi (vedi istruzioni alla pagina a fianco).




fig.A - installazione filotop (FT)

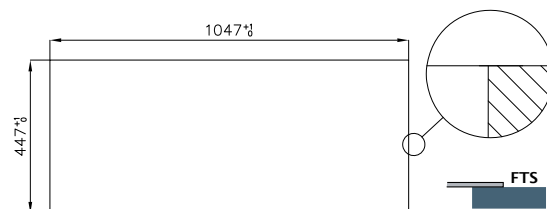
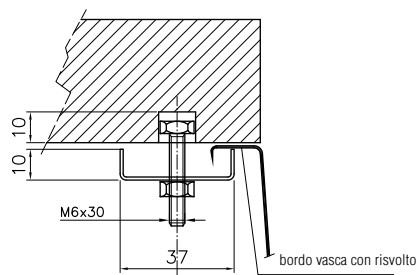
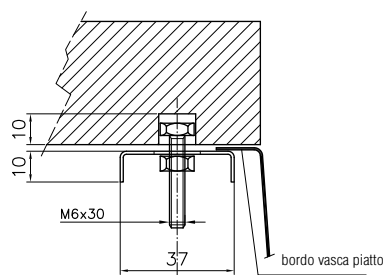


fig.B - installazione di prodotto filotop in appoggio (FTS)

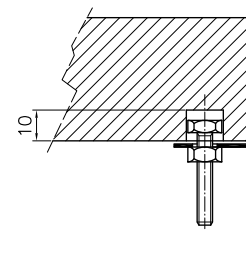
Indicazioni per installazione sottotop



Modalità di fissaggio con vite, dado e squadretta per vasche con bordo risvoltato.



Modalità di fissaggio con vite, dado e squadretta per vasche con bordo piatto.



Modalità di fissaggio con vite e dado per vasche con bordo dotato di fori per l'installazione (serie Quadra).

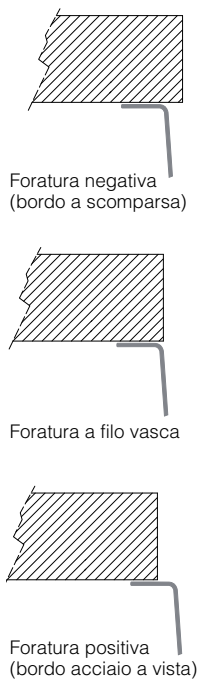
Foratura del top

All'interno delle confezioni è inserito il disegno per la foratura del piano di lavoro.

Le dimensioni del foro riportate sono da considerarsi una semplice proposta del produttore. Piccole variazioni dimensionali possono essere apportate in base alle esigenze e al gusto dell'utente, come negli schemi a lato.

Avvertenza:

si assicura la compatibilità degli accessori solo se vengono rispettate le indicazioni di foratura del produttore.



Basi

L'indicazione delle basi riportate su ciascun modello si riferiscono agli ingombri delle sole vasche e non considerano quelli dei sistemi di fissaggio. A diversi modi di installazione corrispondono infatti diversi ingombri. Inoltre questi sono trascurabili se mantenuti nello spessore del top da attrezzare, scaricandolo opportunamente.

Si raccomanda pertanto una verifica preventiva delle possibili interferenze.



Ricerca prodotti per codice

codice	pag.	codice	pag.	codice	pag.	codice	pag.	codice	pag.
1010 000	115	1079 660	111	1216 050	59	1381 061 dx	85	1555 600	109
1010 008	156	1110 060	115	1217 850	136	1381 062 sx	85	1555 609	109
1010 060	115	1114 061 dx	87	1218 050	57	1382 062 sx	84	1561 201 dx	104
1010 068	156	1114 062 sx	87	1218 097	60	1384 061 dx	86	1561 202 sx	104
1011 050	31	1114 861 dx	151	1218 850	136	1384 062 sx	86	1561 401 dx	104
1012 050	31	1114 862 sx	151	1218 897	137	1385 062 sx	85	1561 402 sx	104
1013 850	129	1116 061 dx	86	1219 050	57	1387 061 dx	86	1562 001 dx	103
1014 850	128	1116 062 sx	86	1220 050	56	1387 062 sx	86	1562 002 sx	103
1015 850	128	1116 861 dx	151	1222 000	61	1388 062 sx	84	1579 660	110
1016 850	128	1116 862 sx	151	1228 051 dx	56	1401 000	46	1579 670	111
1017 050	29	1117 061 dx	87	1228 052 sx	56	1401 100	46	1611 060	105
1017 055	28	1117 062 sx	87	1229 050	57	1401 800	133	1611 068	155
1018 050	28	1117 861 dx	151	1241 050	60	1402 000	46	1679 660	111
1018 055	28	1117 862 sx	151	1243 050	58	1402 080	47	1679 860	153
1019 050	30	1129 000	118	1246 091 dx	58	1402 100	46	1811 050	155
1019 055	30	1144 001 dx	118	1246 092 sx	58	1403 000	47	1812 161 dx	117
1020 050	29	1144 002 sx	118	1250 050	58	1403 100	47	1812 162 sx	117
1020 055	29	1144 061 dx	118	1250 051 dx	63	1403 800	133	1812 461 dx	117
1024 050	31	1144 062 sx	118	1250 052 sx	63	1404 800	133	1812 462 sx	117
1025 050	30	1179 061 dx	118	1251 051 dx	63	1404 880	132	1840 850	154
1031 050	35	1179 062 sx	118	1251 052 sx	63	1405 800	133	1845 850	154
1031 850	131	1180 150	119	1252 051 dx	63	1410 000	41	1850 850	154
1034 050	34	1186 161 dx	117	1252 052 sx	63	1412 000	41	1865 850	150
1034 056	35	1186 162 sx	117	1279 060	118	1414 001 dx	40	1870 850	150
1034 850	131	1186 461 dx	117	1300 068	155	1414 002 sx	40	1886 160	117
1034 856	131	1186 462 sx	117	1302 860	151	1416 001 dx	40	1886 460	117
1040 051 dx	34	1197 161 dx	117	1307 860	152	1416 002 sx	40	1970 860	156
1040 052 sx	34	1197 162 sx	117	1312 061 dx	83	1418 000	40	1971 061 dx	101
1040 851 dx	131	1197 461 dx	117	1312 062 sx	83	1420 001 dx	40	1971 062 sx	101
1040 852 sx	131	1197 462 sx	117	1315 061 dx	84	1420 002 sx	40	1971 461 dx	101
1043 051 dx	34	1202 850	137	1315 062 sx	84	1485 061 dx	81	1971 462 sx	101
1043 052 sx	34	1205 050	59	1318 061 dx	83	1485 062 sx	81	1972 061 dx	101
1054 600	109	1208 050	58	1318 062 sx	83	1488 861 dx	149	1972 062 sx	101
1054 609	109	1208 850	136	1351 061 dx	97	1488 862 sx	149	1972 461 dx	101
1055 600	109	1209 050	57	1351 062 sx	97	1490 060	81	1972 462 sx	101
1055 609	109	1210 050	56	1352 060	97	1490 860	149	1973 061 dx	101
1071 061 dx	104	1210 850	136	1353 061 dx	97	1511 001 dx	104	1973 062 sx	101
1071 062 sx	104	1213 051 dx	56	1353 062 sx	97	1511 002 sx	104	1973 461 dx	101
1072 061 dx	103	1213 052 sx	56	1354 061 dx	97	1512 201 dx	103	1973 462 sx	101
1072 062 sx	103	1214 050	59	1354 062 sx	97	1512 202 sx	103	1974 060	101
1076 061 dx	103	1214 850	137	1363 061 dx	84	1512 401 dx	103	1974 460	101
1076 062 sx	103	1215 050	59	1363 062 sx	84	1512 402 sx	103	1974 860	156
1078 660	111	1215 850	137	1372 060	86	1555 070	109	1975 961 dx	91

Ricerca prodotti per codice

codice	pag.	codice	pag.	codice	pag.	codice	pag.	codice	pag.
1975 962 sx	91	2163 062 sx	94	2305 890	139	2515 120	409	3164 000	317
1976 960	91	2163 461 dx	94	2307 890	139	2518 001	383	3165 000	318
1977 961 dx	91	2163 462 sx	94	2406 002	404	2519 001	383	3166 000	315
1977 962 sx	91	2180 061 dx	94	2409 002	404	2520 001	383	3167 000	316
1978 961 dx	91	2180 062 sx	94	2439 003	407	2521 092	388	3170 000	318
1978 962 sx	91	2180 461 dx	94	2440 091	395	2522 100	387	3307 060	113
2036 000	420	2180 462 sx	94	2440 121	395	2522 110	387	3308 060	113
2037 000	421	2181 061 dx	95	2442 091	395	2523 000	380	3312 062	114
2038 000	418	2181 062 sx	95	2442 121	395	2524 000	380	3321 060	114
2038 039	418	2182 060	94	2446 090	405	2525 000	380	3588 001	321
2039 000	419	2182 460	94	2447 090	406	2530 001	401	3588 002	321
2112 061 dx	94	2201 851 dx	142	2449 190	389	2531 001	401	3588 501	321
2112 062 sx	94	2201 852 sx	142	2450 090	396	2534 090	410	3588 502	321
2112 461 dx	94	2202 851 dx	142	2450 190	397	2536 000	381	3589 001	320
2112 462 sx	94	2202 852 sx	142	2450 690	397	2537 001	385	3589 002	320
2151 850	143	2203 850	141	2451 000	392	2537 101	385	3589 081	320
2151 856	145	2204 851 dx	141	2451 090	391	2539 000	412	3589 082	320
2152 850	143	2204 852 sx	141	2451 120	391	2539 200	412	3589 501	320
2153 850	143	2205 850	141	2454 000	396	2541 000	380	3589 502	320
2153 856	145	2206 850	141	2455 000	393	2910 003	213	3589 581	320
2154 050	74	2207 850	141	2504 064	403	2910 016	213	3589 582	320
2154 056	75	2211 051 dx	68	2504 094	403	2910 017	213	4312 051 dx	50
2154 850	142	2211 052 sx	68	2504 124	403	2930 000	214	4312 052 sx	50
2154 856	145	2222 051 dx	68	2505 094	399	2941 000	216	4315 051 dx	50
2155 050	74	2222 052 sx	68	2505 124	399	2950 000	217	4315 052 sx	50
2155 056	75	2263 051 dx	68	2506 094	399	2960 000	215	4382 050	50
2155 850	142	2263 052 sx	68	2506 124	399	2975 060	65	4383 051 dx	51
2155 856	145	2264 050	73	2510 060	402	2976 060	65	4383 052 sx	51
2155 858	147	2265 050	73	2510 090	402	2977 060	65	4385 050	50
2155 859	146	2266 050	73	2511 060	402	2980 600	354	4386 051 dx	51
2156 050	74	2269 050	73	2511 090	402	2981 600	357	4386 052 sx	51
2156 056	75	2272 050	71	2512 062	411	2998 100	351	4500 051 dx	79
2156 850	143	2274 050	71	2512 092	411	2998 600	351	4500 052 sx	79
2156 856	145	2278 050	71	2513 021	412	3121 060	53	4502 050	79
2156 858	147	2279 050	71	2513 061	412	3123 060	53	4503 051 dx	79
2156 859	146	2280 051 dx	69	2513 091	412	3124 060	53	4503 052 sx	79
2157 050	74	2280 052 sx	69	2513 121	413	3125 060	52	4504 051 dx	78
2157 056	75	2283 050	69	2513 161	413	3126 060	53	4504 052 sx	78
2157 850	142	2287 050	69	2513 191	413	3127 060	52	4505 050	79
2157 856	144	2297 051 dx	68	2513 661	413	3153 000	319	5186 061 dx	99
2157 858	147	2297 052 sx	68	2513 691	413	3154 000	317	5186 062 sx	99
2157 859	146	2303 890	139	2515 060	409	3162 000	316	5197 061 dx	99
2163 061 dx	94	2304 890	139	2515 090	409	3163 000	319	5197 062 sx	99

Ricerca prodotti per codice

codice	pag.	codice	pag.	codice	pag.	codice	pag.	codice	pag.
5812 061 dx	99	7162 052	361	7326 000	304	7605 032	260	8100 154	163
5812 062 sx	99	7167 052	361	7330 241	295	7606 032	267	8100 201	163
5886 060	99	7170 062	367	7330 245	293	7607 032	267	8100 280	163
7038 052	279	7193 047	368	7331 231	299	7610 032	271	8100 301	163
7038 632	269	7201 032	256	7332 240	297	7615 032	271	8100 303	163
7039 632	269	7202 032	257	7334 240	297	7622 032	265	8100 304	163
7040 632	269	7203 032	257	7334 245	293	7623 032	265	8100 305	163
7053 062	277	7204 032	258	7341 245	303	7624 032	265	8100 306	163
7055 062	276	7205 032	256	7341 645	303	7625 032	239	8100 331	163
7063 052	275	7206 032	256	7361 270	308	7625 082	239	8100 600	163
7064 062	278	7206 082	256	7361 275	308	7626 032	239	8113 800	173
7066 052	275	7207 032	258	7362 300	308	7627 032	239	8119 000	173
7067 062	275	7208 032	257	7362 305	308	7628 032	238	8143 000	173
7068 042	278	7209 032	257	7363 350	308	7636 000	231	8144 000	173
7103 180	349	7235 042	253	7363 355	308	7637 000	232	8151 000	163
7103 680	349	7238 042	253	7367 032	273	7638 000	232	8151 100	163
7104 000	370	7243 062	277	7368 020	307	7639 000	231	8152 100	163
7104 020	359	7244 062	277	7368 025	307	7640 000	233	8153 100	163
7104 100	351	7245 062	277	7368 030	307	7646 000	231	8154 000	163
7104 120	347	7246 062	276	7368 035	307	7647 000	232	8155 000	167
7104 600	351	7250 042	248	7368 040	307	7648 000	232	8156 000	163
7104 620	347	7251 032	244	7368 045	307	7649 000	231	8159 101	162
7105 042	358	7252 032	243	7369 020	307	7650 000	233	8172 000	227
7105 142	344	7256 032	245	7369 030	307	7666 962	272	8210 008	311
7105 642	344	7257 032	243	7369 040	307	7680 000	235	8211 000	311
7106 653	341	7259 042	249	7370 231	299	7681 000	235	8212 000	311
7107 042	359	7270 032	244	7370 300	301	8000 010	172	8213 000	311
7107 142	345	7271 032	244	7371 300	301	8000 011	171	8320 000	305
7107 642	345	7272 042	243	7372 141	295	8000 012	171	8331 000	422
7111 042	363	7273 042	243	7372 241	295	8000 014	171	8331 012	422
7112 020	363	7276 032	251	7390 245	293	8000 015	172	8333 000	422
7120 054	369	7278 032	251	7391 245	291	8000 016	171	8333 012	422
7122 051	369	7280 032	244	7600 032	260	8000 110	172	8401 000	167
7126 047	368	7284 042	247	7600 132	261	8000 113	172	8401 001	167
7131 054	338	7285 032	247	7600 666	263	8000 115	172	8402 000	167
7135 081	338	7286 032	249	7601 032	260	8000 214	171	8403 000	167
7136 021	339	7316 000	310	7601 082	263	8000 215	172	8403 001	167
7138 001	339	7316 100	310	7601 866	264	8000 315	172	8403 003	167
7141 042	366	7321 240	303	7601 932	264	8100 051	163	8403 008	167
7142 043	365	7322 234	299	7602 032	260	8100 111	163	8403 300	167
7146 021	366	7322 240	303	7602 432	260	8100 112	163	8403 301	167
7146 042	367	7322 300	301	7603 032	259	8100 115	163	8403 303	167
7151 010	370	7325 445	304	7603 432	259	8100 151	162	8403 308	167

Ricerca prodotti per codice

codice	pag.	codice	pag.	codice	pag.	codice	pag.
8403 309	167	8452 000	200	8520 856	169	9601 480	261
8403 310	167	8454 000	188	8530 000	169	9601 668	227
8403 311	167	8456 000	189	8611 000	163	9601 727	227
8403 312	167	8458 000	206	8612 000	163	9601 741	227
8403 315	167	8459 000	206	8612 100	163	9601 742	227
8404 000	167	8466 000	200	8631 300	162	9700 001	395
8407 000	166	8466 100	200	8633 300	162	9700 221	411
8407 100	166	8467 000	189	8642 000	162	9700 380	401
8407 102	166	8467 100	189	8642 003	162	9700 381	388
8407 103	166	8468 000	195	8643 000	162	9700 402	404
8407 108	165	8471 000	196	8643 115	162	9700 409	407
8407 109	165	8472 000	187	8643 116	162	9700 450	392
8407 110	166	8477 100	180	8643 117	162	9700 459	391
8407 113	166	8478 000	196	8644 003	162	9700 460	391
8407 115	165	8479 100	190	8644 004	162	9700 517	405
8407 116	165	8480 000	191	8644 041	162	9700 524	396
8407 117	165	8481 000	207	8644 042	162	9700 527	389
8407 120	165	8482 000	199	8644 100	162	9700 528	399
8407 200	167	8483 001	198	8644 101	162	9700 529	291
8410 000	167	8484 000	186	8646 000	162	9700 532	380
8411 000	167	8485 000	205	8647 000	162	9700 533	380
8415 000	167	8486 000	199	8655 000	162	9700 534	380
8416 000	167	8487 000	182	8656 001	162	9700 535	380
8424 100	184	8488 000	179	8657 001	162	9700 536	380
8424 856	185	8490 000	207	8659 111	162	9700 537	380
8425 100	183	8491 010	197	8659 112	162	9700 538	380
8427 000	192	8492 000	197	8659 113	162	9700 539	380
8427 020	192	8493 000	195	8669 000	167	9700 600	412
8428 100	193	8496 100	198	8669 001	167	9700 601	402
8433 000	167	8497 000	202	8669 002	167	9700 602	380
8435 000	167	8497 020	201	8669 003	167	9700 603	380
8435 001	167	8497 400	203	8669 004	167	9700 646	383
8435 002	167	8497 700	203	8669 008	167	9700 903	380
8435 003	167	8497 856	202	8669 009	167	9700 904	380
8439 043	168	8498 856	201	8669 011	167		
8439 112	168	8502 003	357	8669 012	167		
8439 901	168	8502 004	357	8669 023	167		
8441 000	204	8502 005	357	8700 007	167		
8441 030	204	8502 006	357	8700 062	167		
8442 500	209	8502 007	357	8700 080	167		
8443 002	209	8520 000	169	8800 012	371		
8448 500	208	8520 010	169	8801 000	371		
8449 500	208	8520 100	169	9401 506	371		

GARANZIE

Tutti i prodotti Foster sono conformi alle direttive CEE e sono coperti da garanzia Foster per 24 mesi.

PUNTI VENDITA

I nostri punti vendita sono altamente selezionati per dare un servizio professionale sulla nostra gamma di produzione. Per far parte dei Punti Vendita Foster presenti su www.fosterspa.com, inviare una email di richiesta a marketing@fosterspa.com.

ASSISTENZA

Desideriamo darvi un prodotto ed un servizio all'altezza della vostra scelta, per questo Foster è dotata di una capillare rete di Centri di Assistenza Tecnica, in Italia e all'estero.

SERVIZIO POST-VENDITA

Per conoscere l'elenco sempre aggiornato dei centri di assistenza tecnica Foster consultate il sito internet www.fosterspa.com, oppure contattate:
Servizio Customer Care al **+39 0522 684450**
Ufficio Ricambi +39 0522 684300



SHOWROOM

Foster Technical Info Center Milano

Tel +39 02 89763549

e-mail: milano@fosterspa.com

ECO-CONTRIBUTO
RAEE

In riferimento all'art.10 comma 2 del DL 25 luglio 2005 n.151 e successive modificazioni, per molte tipologie di elettrodomestico, ad ogni prodotto nuovo immesso sul mercato italiano viene applicato un importo aggiuntivo, denominato Ecocontributo RAEE a copertura dei costi di smaltimento.

I prezzi segnalati nel presente listino **comprendono tale importo di contribuzione.**

Foster è azienda certificata ISO 9001:2008

Registration number CH-36474



I prezzi del presente listino sono da considerarsi al netto di IVA.

Ogni articolo del presente catalogo è prodotto in conformità alle normative vigenti e alle direttive CE. Pubblicazione a carattere internazionale.

Tutti i dati riportati non sono vincolanti, Foster si riserva di modificare le caratteristiche tecniche in qualsiasi momento senza preavviso e declina ogni responsabilità per eventuali errori o inesattezze. L'organizzazione Foster sarà lieta di fornire ulteriori dettagli ed aggiornamenti sui nostri prodotti e servizi.

Diritti riservati. Il Documento non può esser riprodotto nel suo insieme o in parte senza l'autorizzazione scritta di Foster spa.

Foster 
Live the Quality



erele

www.erele.it

Ingrosso elettrodomestici normali e da incasso - manufatti in acciaio inox
20053 Muggiò (MI) - via Indipendenza 1 - Tel 039.793424 r.a. - Fax 039.793234 - Email: info@erele.it



Foster spa
Via M. S. Ottone, 18/20 - 42041 Brescello (Re) Italy - E-mail: info@fosterspa.com
www.fosterspa.com